

Meerjarenplan

Kortrijk

2020-2027

AANPASSING 5



INHOUDSTAFEL AANPASSING MEERJARENPLAN 5

1.	Aanpassing meerjarenplan 2020-2025, interne rapportering	3
1.1	Inleiding & hypothesen	4
1.2	Strategisch meerjarenplan Beste Stad van Vlaanderen	10
1.3	Financieel evenwicht	19
1.4	Investeringsbudget	23
1.5	Exploitatiebudget	30
1.6	Overzicht jaarlijkse opbrengst per belastingssoort	34
1.7	Lijst werkings- en investeringssubsidies	35
1.8	ILV Verkeersveiligheid	41
2.	Aanpassing meerjarenplan 2020-2025, BBC-rapportering	42
2.1	Aangepaste strategische nota	43
2.1.1	Overzicht niet-prioritaire beleidsdoelstellingen	44
2.1.2	Financiële vertaling prioritair beleid	44
2.2	Aangepaste financiële nota	90
2.2.1	Aangepast financieel doelstellingenplan (M1)	91
2.2.2	Aangepaste staat financieel evenwicht (M2)	96
2.2.3	Aangepast overzicht kredieten (M3)	98
2.3	Aangepaste toelichting	99
2.3.1	Aangepast overzicht ontvangsten en uitgaven – functioneel (T1)	100
2.3.2	Aangepast overzicht ontvangsten en uitgaven - economisch (T2)	103
2.3.3	Investeringsprojecten per prioritaire actie (T3)	108
2.3.4	Evolutie financiële schulden (T4)	178
2.3.5	Grondslagen en assumpties -> zie 1.1	179
2.3.6	Financiële risico's	179
2.4	Motivering van de wijzigingen	181
2.4.1	Wijzigingen strategisch meerjarenplan	182
2.4.2	Wijzigingen investeringsbudget	182
2.4.3	Wijzigingen exploitatiebudget	182
2.4.4	Wijzigingen financieringsbudget	183
2.5	Documentatie	
2.5.1	Omgevingsanalyse	186
2.5.2	Totaaloverzicht beleidsdoelstellingen, actieplannen en acties (+ ramingen)	186
2.5.3	Toegestane werkings- en investeringssubsidies -> zie 1.7	186
2.5.4	Samenstelling beleidsdomeinen	186
2.5.5	Overzicht verbonden entiteiten	190
2.5.6	Overzicht jaarlijkse opbrengst per belastingssoort -> zie 1.6	190
2.5.7	Personeelsinzet	191

1

INTERNE RAPPORTERING

1. Meerjarenplan 2020-2027, aanpassing 5, interne rapportering

1.1 Inleiding & hypothesen

Algemeen

- *Terminologie/afkortingen:*
 - o Deze vijfde aanpassing van het meerjarenplan korten we af tot AMJP5. De vorige aanpassing, goedgekeurd in de Raad van december 2023, korten we af tot AMJP4. Die van het jaar ervoor AMJP3 etc. Het initieel meerjarenplan, goedgekeurd in het najaar 2019, blijven we MJP noemen.
 - o We gebruiken de afkorting “M” voor miljoen Euro en “K” voor duizend Euro.
 - o De term SIB staat voor Structurele InvesteringsBudgetten. Het betreft reguliere onderhouds- en vervangingsinvesteringen aan het bestaande patrimonium, los van nieuwe projecten.
 - o AFM = Autofinancieringsmarge
 - o BBR = Beschikbaar Budgettair Resultaat (+/- het vroegere Resultaat op Kasbasis)
 - o APB = Aanvullende Personen Belasting
 - o OV = Onroerende Voorheffing
 - o ABB = Agentschap Binnenlands Bestuur, de toezichhoudende overheid.
 - o JR = jaarrekening

- *Planningshorizon:* Aangezien we vorig jaar bewust al hebben uitgebreid tot 2027, wijzigt de planningsperiode niet in AMJP5. Zoals wettelijk verplicht kijken we nog steeds minimum 3 jaar vooruit.

- *Technische wijziging.*
 - o Omdat we op het einde van de legislatuur zijn beland, bevat AMJP5 geen inhoudelijke wijzigingen. We hanteren het principe “gelijkblijvend beleid” en beperken ons tot zogenaamde technische wijzigingen. Onder technische wijzigingen begrijpen we:
 - o Exploitatiebudget
 - Beperkte overdracht vanuit de JR23 + bijsturen enkele transactiemomenten (bv. op vlak van stadsontwikkeling, culturele hoofdstad 2030, burgerbudget...).
 - Update inflatieassumpties & indexen, bv. loonindex, indexering tarieven en retributies, energie-forecast, rente-assumptie.
 - Update officiële ramingen, bv. OV en APB, responsabiliseringsbijdrage.
 - Budgetneutrale verschuivingen tussen rubrieken & nieuwe subsidieprojecten met zowel de ontvangst als de besteding ervan.
 - Beslist beleid, zowel lokaal (bv. inkanteling vzw MVK/Kokon), regionaal (bv. update budget IMOG of politie) of Vlaams (bv. daling enkele personeelssubsidies).
 - Objectieve “vaststellingen” die geen beleidskeuze impliceren, o.a. vastgestelde onderbesteding in 2024 of hoger dan verwachte opbrengsten op sommige posten.
 - o Investeringsbudget
 - Overdracht niet gebruikte kredieten 2023, zowel uitgaven als ontvangsten.
 - Enkele correcties aan ontvangstenzijde.
 - Kleine technische bijsturingen en budgetneutrale verschuivingen.
 - Bijsturing transactie-inschattingen 2024-2027 door de projectleiders.
 - o Liquiditeitenbudget
 - Wijziging gecumuleerd budgettair resultaat door verwerking JR23.
 - Aanpassing doorgeefleningen o.b.v. gewijzigde behoeften van de begunstigde partners.
 - Juist zetten al effectief opgenomen leningen aangegaan na AMJP4 (cf. vervanging gebudgetteerde door effectieve rentevoet).
 - Bijsturing gebudgetteerde leningen als resultaten van alle hogervermelde aanpassingen in het exploitatie- en investeringsbudget.

- Onze algemene *inflatie-assumptie* is afgestemd op de prognose van het federaal planbureau van dinsdag 3 september 2024. De algemene jaarinflatie 2024 (o.b.v. consumptieprijsindex) wordt geschat op 3,1%, die van 2025 op 1,8% (tegenover 4,06% in 2023, 9,59% in 2022, 2,44% in 2021 en 0,74% in 2020). Voor de jaren die niet meer behandeld worden door het planbureau, gaan we zelf uit van 2% inflatie.

Ook inzake lonen volgen we het planbureau. We schrijven loonsverhogingen in op basis van de verwachte overschrijdingen van de spilindex. Inzake energie gebruiken we de tool van onze leverancier VEB die gebaseerd is op officiële indexen en verwachte markttarieven.

Beleidsdomein Algemene financiering, belastingen & boetes (zie detail-ramingen per belasting in punt 1.6.)

- *Aanvullende belastingen:*
 - o Opcentiemen Onroerende Voorheffing (OV)
 - De aanslagvoet blijft ongewijzigd op 1.102 basispunten.
 - De meest recente raming, ontvangen in september 2024, zorgt jaarlijks voor een beperkte verhoging (variërend van 47K in 2025 tot 362K in 2027).
 - o Motorrijtuigen
 - Deze raming komt samen met die van de OV.
 - De nieuwe ramingen liggen elk jaar iets lager (ca. 50K).
 - o Aanvullende Personen Belasting (APB)
 - De aanslagvoet blijft ongewijzigd op 7,9%.
 - De APB-prognose komt altijd te laat om te verwerken in het lopend jaar. We schrijven nu de cijfers in ontvangen in november 2023. Die resulteren in een significante, jaarlijks toenemende verhoging (+321K in 2024 tot +1.121K in 2027).
 - o De raming van de gewestbelasting op verwaarlozing en leegstand wijzigen we niet.
- *Bedrijfsbelastingen*
 - o De belastingen worden sinds 2023 jaarlijks geïndexeerd. We passen de ramingen aan op basis van de geactualiseerde indexen zoals voorzien in de reglementen; dit zorgt voor licht negatieve correctie ten opzichte van de premisses uit AMJP4.
 - o Op sommige belastingen doen we een kleine correctie van het startbedrag 2024 op basis van de effectief vastgestelde inkohieringen 2024, veelal in plus (bv. films), soms in min (bv. BID).
 - o Bij de belasting op masten en pylonen doen we een significante verlaging in 2025. De kans is reëel dat enkele ontvangsten uit 2022 en 2023 als onwaarde gecorrigeerd zullen moeten worden omdat het toenmalig belastingsreglement geen exacte aangifte datum bevatte. Daarom werd het reglement in de gemeenteraad van september 2024 aangepast op dit vlak.
- *Andere belastingen*
 - o Ook hier passen we overal het indexmechanisme toe en doen waar nodig een technische correctie op het startbedrag 2024.
 - o We doen een significante positieve aanpassing op de administratieve stukken gebaseerd op tussentijdse reële cijfers en een inschatting van burgerzaken. Merk op dat hier ook een kost tegenover staat.
- *Parkeren en GAS*
 - o De parkeercijfers passen we niet aan. Het semesterrapport toonde aan dat we vrij dicht op het budget zaten.
 - o De ontvangsten GAS123 trekken we op op basis van de cijfers uit de eerste 3 kwartalen. Ook de volgende jaren gaan we uit van een lichte verhoging.
 - o De GAS5-ontvangsten 2024 trekken we fors op op basis van de reële cijfers tot en met kwartaal3 (die 2,8M bedragen) en een prognose voor kwartaal 4. Voor de volgende jaren gaan we uit van een significante daling omwille van het verwachte ontradend effect van de boetes.

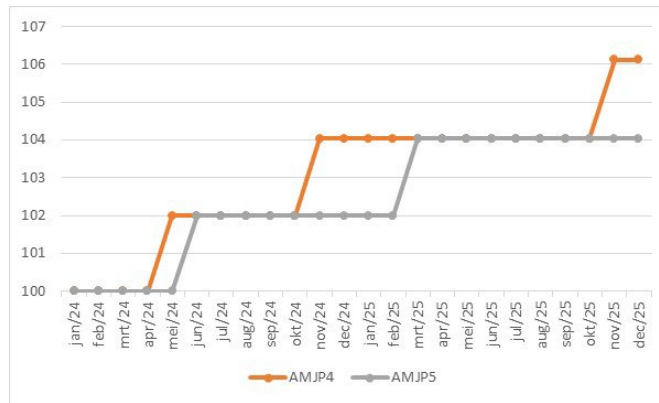
Merk op dat het hier cijfers betreft op het niveau van de Interlokale Vereniging Verkeersveiligheid, dus ruimer dan Kortrijk alleen. Verder betreft het bruto-ontvangsten die niet allemaal effectief geïnd kunnen worden en waar ook kosten tegenover staan. De kostenraming wordt eveneens fors opgetrokken.

Beleidsdomein Algemene financiering, overige elementen

- *Gemeentefonds en aanvullende dotaties*: geen nieuwe raming ontvangen, geen wijzigingen
- *Financiële ontvangsten*
 - o De raming van de opbrengsten uit financiële activa dalen licht, enerzijds o.w.v. van een lagere dividendverwachting vanuit Zefier, anderzijds omdat de verlichting van de O.L.V.-kerk via het dividend gefinancierd zal worden.
 - o In 2024 is er een lichte toename op de intresten op toegestane leningen omwille van inhaalinteressen op een achtergestelde lening aan Kortrijk XPO (na een opschorting tijdens Corona).
- *Rentekosten*
 - o De 52,5M leningen opgenomen eind 2023 en 1^e semester 2024 worden ingebracht aan de reële rentevoet (ca. 3,2%). Voor 2024 zetten we de rente voor kortetermijnfinanciering juist.
 - o De algemene renteassumptie voor alle nog op te nemen leningen in de periode 2024 – 2027 verlagen we van 4,25% in AMJP4 naar 4%. Daarmee behouden we nog een behoorlijke marge t.o.v. de huidige markttarieven en -verwachtingen.
 - o De nog op te nemen leningen worden voor de helft op 20 jaar en voor de helft op 15 jaar gepland. De gemiddelde leningsduur van de nog op te nemen leningen bedraagt dus 17,5 jaar. In combinatie met de al opgenomen leningen, sluit dit vrij goed aan bij de gewogen gemiddelde afschrijvingsduur van de investeringen opgenomen in AMJP5. We lenen dus ongeveer op dezelfde termijn dan de bedrijfseconomische levensverwachting van de activa die ermee gefinancierd worden.
 - o De helft van de gebudgetteerde leningen per jaar wordt opgenomen in het 1^e semester, waarbij de kapitaalsaflossingen al starten in het 2^e semester. De andere helft wordt opgenomen in het 2^e semester. De kapitaalsaflossingen starten dan het jaar nadien.

Beleidsdomein Algemene diensten

- *Personeel* (gespreid gebudgetteerd over alle beleidsdomeinen)
 - o Een eerste wijziging betreft de aanpassing aan de nieuwe inflatieprognoses van het planbureau. In 2024 is er 1 indexering geweest (in juni). Het planbureau verwacht de volgende overschrijding van de spilindex in januari 2025, waardoor de lonen in maart 2025 zouden verhogen. Voor 2026 en 2027 nemen we zelf 1 extra verhoging mee (telkens 12 maand na de vorige, ook in maart dus). In totaal worden in de periode 2024-2027 4 verhogingen meegenomen. In AMJP4 waren er dat nog 5 (verwachting toen was 2 verhogingen in 2024). Deze bijsturing heeft een positief effect op het loonbudget. Op jaarbasis bekeken groeien de lonen in 2024 met 3,02% t.o.v. 2023, in 2025 met 2,5%, daarna met 2% per jaar.



- Het positief effect van de lager inflatie wordt volledig teniet gedaan door:
 - Een verdere daling van tewerkstellingssubsidies (b.v. VIA-middelen) en doelgroepkortingen (RSZ-vermindering).
 - Een verdere verhoging van de patronale bijdragen vanaf 2025.
 - Andere elementen zoals toename stand- en haardgeld en meer fietsvergoedingen.
 - Daarenboven doen we een correctie op het loonbudget omdat er vertraging zit op personeelsafbouw beslist in het verleden. Dat wordt voornamelijk verklaard door het feit dat veel personeelsleden later op pensioen gaan dan initieel verwacht.
 - Het personeelsbudget wordt ook aangepast door:
 - tal van projecten waarop tijdelijk personeel wordt aangeworven. De kost hiervan wordt geneutraliseerd door projectsubsidies, maar het zorgt wel voor een verhoging van de personeelsuitgaven.
 - de vaststelling dat het aantal leerwerknemers (Art. 60) fors toeneemt; deze kost wordt (grotendeels) geneutraliseerd door extra subsidies.
- *Personeel* (specifieke elementen, centraal gebudgetteerd)
- Als responsabiliseringsbijdrage voor de pensioenlast van de vastbenoemden baseren we ons op het meest recente schrijven van de federale pensioendienst. De geraamde bijdragen nemen significant toe, al is dat ook het geval voor de Vlaamse subsidie die de (kleine) helft van de kost dekt.
 - Na de verhoging in AMJP5 wordt de bruto-responsabiliseringsbijdrage in 2027 geraamd op 12,4M. De netto-kost voor de Stad, na verrekening van de Vlaamse subsidie, bedraagt 6,7M.
 - In 2024 kunnen we een inhaalbedrag van 470K respo-subsidie inschrijven, de correctie van een fout van ABB bij de afrekening 2023.
- *Energie* (gespreid gebudgetteerd over alle beleidsdomeinen)
- Ook hier werken we uitsluitend met officiële bronnen en voorspellingen. De ICE Endex Power BE en ICE Endex Gas TTF zijn officiële indexen gebaseerd op de evolutie van de groothandelsprijzen. Ze worden toegepast in de berekeningstool van onze leverancier VEB. De energieprijzen wijzigen elke dag, zelfs uur. We kozen ervoor de timing af te stemmen op de update van het planbureau en maakten volgende "energie-foto" begin september 2024.

		2021	2022	2023	2024	2025	2026	2027
gasprijs	gasprijs [euro/MWh]	69	194	133	74	67	61	62
Elektriciteit, tarief laagspanning	LS [euro/MWh]	244	436	478	239	271	256	245
Elektriciteit, tarief midden spanning	MS [euro/MWh]	166	166	400	161	193	178	167

- In AMJP5 hebben deze tarieven toegepast tot en met 2025 en daarna aangehouden. Uit voorzichtigheid hebben we de verdere daling in 2026 en 2027, die begin september door de markt werd verwacht, *niet* meer doorgevoerd.
- Daarenboven hebben we een *taks-buffer* aangelegd (van 175K in 2026 en 350K in 2027) omwille van te verwachten taxatie op gas ten voordele van elektriciteit.

Beleidsdomein Veiligheidsdiensten

- *Politie*
 - o Op basis van een actualisatie van de meerjarenprognose PZ Vlas en verhoogde inzet op de bestrijding van overlast (o.a. aan de stationsomgeving) houden we rekening met een verhoging van de dotatie met 1M op het niveau van de zone vanaf 2025. We budgetteren ons aandeel hierin (ca. 87%) – bijgevolg stijgt de dotatie tov AMJP4 met jaarlijks 867K.
- *GAS*
 - o De ramingen van de GAS-boetes werden hierboven al besproken, waarbij vooral de bijsturing van GAS5 significant is.
 - o Inzake GAS5 verhogen we niet alleen de ontvangsten, maar ook de uitgaven (zowel in exploitatie als investeringen). Het netto-resultaat van de ILV trekken we op met 1M vanaf 2025. Het aandeel Kortrijk hierin bedraagt afgerond 87%. Deze extra netto-ontvangst wordt integraal omgezet in een verhoging van de politiedotatie.
 - o De bijsturing van de cijfers 2024 is gebaseerd op effectieve cijfers van de 1^e 3 kwartalen en een voorzichtige assumptie voor kwartaal 4. Merk op dat de afrekening van het opstartkwartaal (kwartaal 4 van 2023) wordt meegenomen in het budget, conform het verlengde boekjaar opgenomen in de statuten van het ILV.

Beleidsdomein Ruimte

- De fusie van de voormalige vzw *MVK (Kokon)* met de Stad wordt toegepast, zowel aan uitgavenzijde als aan ontvangstenzijde.
- De kredieten van de *stadsontwikkelingsprojecten* worden geactualiseerd, enerzijds op vlak van transactiemoment (andere spreiding in de tijd), anderzijds in absolute bedragen op basis van effectieve realisatie (bv. St Vincentius iets hogere ontvangst en lagere kost dan geraamd in AMJP4, verkoop i.p.v. verhuur restaurant 't Vier door toepassing voorkeurrecht van de huurders, etc.). Per saldo resulteren de wijzigingen in een verbetering van ca. 0,5M t.o.v. AMJP4.
- Bij het afwerken van AJMP5 was het budget *IMOG* nog niet definitief goedgekeurd. Vanuit Kortrijk vragen we opnieuw een bijsturing (aan de toezichtskost van het recyclagepark Harelbeke). Uit voorzichtigheid nemen we toch de volledige ontwerpbegroting mee, die per saldo resulteert in een verhoging van bijna 0,5M t.o.v. AMJP4.
- Nog inzake *afvalbeheer* is de uitkering van de subsidies voor het opruimen van zwerfvuil (cf. invoering SUP-richtlijn – Single Use Plastics) intussen hoogst onzeker geworden. De uitbetaling heeft minstens vertraging opgelopen. Vanuit het voorzichtigheidsprincipe nemen we tijdelijke ontvangsten (2,8M in 2024 en 1,4M in 2025) weg. Verder wordt de omzet bedrijfsafval neerwaarts bijgesteld o.b.v. effectief vastgestelde cijfers.
- De exploitatietoelagen voor de *kerkfabrieken* worden licht bijgesteld, licht negatief in 2024 en licht positief in de volgende jaren.
- Er gebeuren enkele technische wijzigingen aan de *reglementen*, kleine verhogingen aan de kredieten 2024 gefinancierd door onderbesteding op werkingsmiddelen (bv. gescheiden rioolstelstel) of aanpassing van de transactiemomenten (bv. beschermde gebouwen). Op het reglement Veilig en duurzaam wonen is de verhoging met 70K in 2024 significant te noemen. Het nieuwe reglement 'wijkrenovatiepremie' wordt toegevoegd (100K gespreid over 3 jaar), net als het reglement agro-ecologische stroken ingebed in het project Waterlandschap 2.0.

Beleidsdomein Vrije Tijd

- De transactiemomenten van sommige *projectbudgetten* (bv. culturele hoofdstad, opening Abby) zijn bijgesteld.

- Dat geldt ook voor het uitbatingsbudget van de vernieuwde *schouwburg* en het museum *Abby* aangezien de business plannen in kwestie intussen verder zijn geconcretiseerd.
- *Toelagen* - Het gebruik van de infrastructuur wordt voortaan aangerekend aan KVK (ca. 230K) maar daar staat een even hoge nieuwe toelage tegenover als aan alle voorwaarden van de samenwerkings-overeenkomst wordt voldaan. De samenwerking met Rotary Kortrijk wordt voortaan geregeld via een toelage. Het budget voor de Special Olympics was al mee in AMJP4, maar wordt omgezet in een toelage en vooruit geschoven naar 2024. De toelage voor Doerak wordt geschrapt in 2024 gezien de vzw niet meer bestaat.
- Er gebeuren enkele technische wijzigingen aan de *reglementen*, bv. kleine verhogingen aan de kredieten 2024 gefinancierd door onderbesteding op werkingsmiddelen.

Beleidsdomein Dienstverlening en sociaal beleid

- In de semesterrapportering 2024 stelden we enerzijds een onderbesteding vast van het *netto-steunbudget* (dat de voorbije jaren fors werd opgetrokken). Anderzijds zagen we een forse toename van het aantal *leerwerknemers* (Art. 60§7). In AMJP5 trekken we de premisse aantal leerwerknemers fors op tot 120 VTE vanaf 2025. Dat resulteert in een meerkost van ca. 370K, dat we verschuiven vanuit de steun. 2024 is een overgangsjaar inzake het aantal leerwerknemers.
- In 2024 doen we, bovenop een verschuiving van steun naar activering, een additionele correctie op de steun vanuit vastgestelde *onderbesteding* (netto bekeken) tot en met kwartaal 3. In 2025 verhogen we zowel de steunuitgaven als -ontvangsten omdat we de *actie Oekraïne* nogmaals verlengen voor een jaar. Deze actie is budgetneutraal omwille van de subsidiëring, maar zorgt wel een aanzienlijke toename van de steunuitgaven en -ontvangsten in 2025 (met ca. 2,8M). Daarna gaan we ervan uit dat Oekraïne-vluchtelingen deel uitmaken van het reguliere steunbudget.
- We zetten het budget voor *Lijn1* (brede eerstelijnspraktijk) juist op basis van het meest recente exploitatieplan. In 2026 voorzien we een overbruggingsbudget voor het project Straatverpleegkundigen.
- Er wordt extra toelage voor de stedenband Chefchaouen voorzien binnen het lopende project, het budget voor Stadsartiesten verschuift naar werkingsmiddelen, net als de eenmalige toelage van 65,5K (één op één doorstorting van een subsidie aanvullend lokaal dienstenaanbod naar vzw Poerderie). De daling op W13 wordt verklaard door een nieuwe partner voor traumabegeleiding (via rechtstreekse facturatie). Het betreft allemaal budgetneutrale wijzigingen van of naar werkingsmiddelen.

Beleidsdomein Zorg

- *Loonkost vzw*: ook de vzw-loonkost en bijhorende subsidiëring wordt aangepast aan de meest recente prognoses van het planbureau.
- *Woonzorgcentra*: de RIZIV-forfaits worden geactualiseerd - we noteren een lichte verhoging t.o.v. AMJP4. De budgetten interne facturatie werden aangepast rekening houdende met diverse verhuisbewegingen van wijkteams uit WZC's en ook met wijzigingen die gepaard gaan met de ingebruikname van de nieuwe zorgcampus 't Huis.
- *Thuiszorg*: we passen de kredieten voor maaltijden aan huis, uitgaven en ontvangsten, aan aan de wijzigingen in tarieven en aantallen.
- *Kinderopvang*: we passen het budget aan voor de bijkomende groep Blokkenhuis (zat niet helemaal juist in AMJP4). Wegens te grote onduidelijkheden op vandaag, houden we nog geen rekening met het gewijzigd decreet buitenschoolse kinderopvang dat vanaf 2026 in voege zou treden.

1.2 Strategisch meerjarenplan Beste Stad van Vlaanderen

Onderstaande tabel geeft de meest actuele versie van de prioritaire beleidsdoelstellingen, actieplannen en acties die we opnemen in de BBC ter uitvoering van het bestuursakkoord 'Beste Stad van Vlaanderen'. We noteren geen wijzigen ten opzicht van AMJP3.

Alle acties worden inhoudelijk opgevolgd. In de rechterkolom duiden we met de letter 'F' aan of de betreffende actie ook financieel wordt opgevolgd. Voor de financiële tabellen per actie die financieel wordt opgevolgd, verwijzen we naar de Strategische nota in 2.1.2

Beleidsdoelstelling	Actieplan + omschrijving	Acties + omschrijving	W	F*		
1. Kortrijk is de stad met het meeste talent en de grootste trots: iedereen telt mee, iedereen doet mee.	1.1	We versterken onze wijkteams.	1.1.1	We bundelen alle mensen die actief zijn in een wijk en maken een nieuw deelorganogram op.		
		1.2	We zetten inspraak om in mee-doen.	1.2.1	De website www.kortrijkdoetmee.be wordt een digitaal platform waar burgers eigen voorstellen doen en meebeslissen.	
	1.2.2			De stad organiseert ieder jaar een digitaal referendum, voorafgegaan door een breed stadsdebat.		F
	1.2.3			We willen meer buurtcomités.		
	1.2.4			We organiseren eenmaal per jaar een wijkparlement waar alle buurtcomités op uitgenodigd worden.		
	1.2.5			We voorzien de bewoners van een wijkbudget/groenbudget en laten hen hiermee aan zet.		F
	1.2.6			We zetten via Jong Kortrijk Spreekt in op volwaardig en actief burgerschap voor alle kinderen en jongeren.		
	1.2.7			We onderzoeken bij de start van nieuwe ruimteprojecten de impact op kinderen en jongeren en betrekken ze op een gepaste manier bij het (ontwerp)proces.		
	1.3	We zorgen voor een verdere kwalitatieve uitbouw van het Kortrijkse vrijwilligersnetwerk.	1.3.1	We willen meer vrijwilligers.		F
			1.3.2	We maken het jaarlijkse Feest van de Vrijwilliger nog groter.		
2. De meest wandel- en fietsvriendelijke centrumstad van Vlaanderen	2.1	Kortrijk Stapt: we maken voetpaden en straten toegankelijker, aangenamer en veiliger.	2.1.1	Noodzakelijke werken gebruiken we als een kans om de omgeving voetgangersvriendelijk te maken.		
			2.1.2	Heraanleg van trage wegen.		
			2.1.3	Per jaar vernieuwen we minstens 3 straten.		F
			2.1.4	Heraanleg van het historisch centrum.		F
			2.1.5	We vormen samen met de Vlaamse overheid de steenwegen stap voor stap om tot leefbare stadsboulevards die de toegangspoorten tot de stad zijn.		F
			2.1.6	We plaatsen meer zitbanken op het openbaar domein.		
	2.2	Kortrijk Fietst: We maken de kernen van de stad en de deelgemeenten fietsvriendelijker en fietsveiliger. We voeren het Fietsrouteplan uit om Kortrijk en de deelgemeenten beter te verbinden.	2.2.1	Er komt een fietszone van 74 fietsstraten in het centrum.		
			2.2.2	Er komen fietszones in de deelgemeenten.		F
			2.2.3	We maken bedrijventerreinen beter bereikbaar en veiliger voor fietsers.		
			2.2.5	Per jaar komen er minstens 3 buurtfietsstallingen bij in buurten waar de inwoners weinig ruimte hebben om hun fiets te stallen.		
			2.2.6	We werken 16 prioritaire, autoluwe fietsroutes uit.		F
			2.2.7	We bouwen fietspoorten uit op de rand van het landschap.		
			2.2.8	We leggen nieuwe fietssnelwegen aan.		F
	2.3	Kortrijk Fietst: We zetten in op een betere dienstverlening voor fietsers.	2.2.9	We ontvlechten het fietsverkeer van het autoverkeer.		
			2.3.1	We brengen alle dienstverlening voor fietsers in Kortrijk samen in 1 loket: de Fietsambassade.		F
			2.3.2	We voorzien waar nodig veilige, overdekte parkeergelegenheden voor fietsen, inclusief laadfaciliteiten.		
	2.4	We maken werk van een performanter en groener openbaar vervoer met de vervoersregio en tekenen mee een regionaal mobiliteitsbeleid uit.	2.3.3	Er komt een Fietscrèche in het winkel- en wandelgebied.		
			2.4.1	Samen met De Lijn willen we investeren in elektrische bussen.		
			2.4.2	We pleiten voor rechtstreeks openbaar vervoer tussen de deelgemeenten.		
			2.4.3	We pleiten voor meer avondlijk busvervoer.		
			2.4.4	We pleiten voor snellere treinverbindingen met Brussel en de andere centrumsteden.		
			2.4.5	We vragen dat het station Bissegem wordt ingedeeld bij een 'zone Kortrijk'.		
			2.4.6	We zetten stappen om een betere verbinding te realiseren tussen het centrum en Hoog Kortrijk via een trambus.		F
	2.4.7	We richten mobipunten in en vullen het openbaar vervoer aan met fietstaxi's, deelfietsen, deelauto's en taxicheques.		F		
	2.5	We ontmoedigen doorgaand verkeer in het centrum en de wijken om Kortrijk bereikbaar en leefbaar te houden.	2.5.1	We maken een grondige haalbaarheidsstudie 'Park 17'.		F
			2.5.2	We maken een nieuw mobiliteitsplan op.		F
			2.5.3	Er wordt een nieuwe ondergrondse parking gebouwd.		F
2.5.5			We zorgen voor betaalbare abonnementen voor werknemers.			
2.5.6			We onderzoeken het nut van de invoering van een lage emissiezone in het kader van het mobiliteitsplan.			
2.5.7			We laten wegenwerken sneller vooruitgaan.			
		2.5.8	Via het project K-R8 sturen we aan op de afwerking van de R8.			
		2.5.9	We onderzoeken samen met de private sector de oprichting van een distributiecentrum aan de rand van de stad.			

Beleidsdoelstelling	Actieplan + omschrijving	Acties + omschrijving	W	F*
3. De Stad met de strafste plannen voor meer biodiversiteit en minder vervuiling	3.1 De volgende 6 jaar willen we 100 hectare extra bos en natuur realiseren.	3.1.1 We zorgen voor een uitbreiding van het fonds Natuurbank.		F
		3.1.2 In samenwerking met het Vlaamse gewest breiden we het Preshoekbos uit. We leggen een ecotunnel aan in de Preshoekstraat.		F
		3.1.3 We breiden Bellegem- en Kooigembos verder uit.		F ⁽¹⁾
		3.1.4 We onderzoeken waar we extra bos kunnen aanplanten.		
		3.1.5 We maken een open ruimte plan op voor het interfluvium - de open ruimte tussen Leie en Schelde op het grondgebied van Kortrijk		
	3.2 We blijven investeren in nieuw publiek groen.	3.2.1 We investeren in stadsgroen Ghellinck		F
		3.2.2 We leggen een nieuw ecologisch stadspark aan naast de Kulak		F
		3.2.3 We ontwikkelen de V-TEX site, met hoofdzakelijk een groene bestemming.		F
		3.2.4 We richten stadsgroen Marionetten verder in.		F
		3.2.5 Hof te Couck krijgt nieuwe invullingen.		
		3.2.6 We maken begraafparken van onze begraafplaatsen.		F
		3.2.7 Heulepark wordt verder opgefrist.		F
		3.2.8 We organiseren een eerste zintuigenwandeling doorheen de stad.		
	3.3 We stimuleren meer biodiversiteit op het openbaar domein.	3.3.1 We maken de pleintjes groener.		F ⁽²⁾
		3.3.2 We maken een stedelijk bomenbeleidsplan op.		
		3.3.3 We stellen een tuincoach aan, bij wie de inwoners terecht kunnen voor het groener maken van hun tuin.		F
		3.3.4 Jaarlijks reiken we een prijs uit voor de groenste straat van Kortrijk.		
		3.3.5 We vergroenen de speelplaatsen.		F
		3.3.6 We besteden aandacht aan meer biodiversiteit op bedrijventerreinen.		
		3.3.7 We willen onze 18 beken en alle beekvalleien op een natuurvriendelijke manier inrichten.		
		3.3.8 We plannen de heraanleg van binnengebied Marke.	H	F
		3.3.9 We ontwikkelen een landschapspark aan de Leie.		
		3.3.10 We brengen (de principes van) het hemelwaterplan stapsgewijs in de praktijk		
	3.4 Kortrijk werkt aan een energieneutrale stadsorganisatie.	3.4.1 We investeren extra in ons Energiefonds.		F
		3.4.2 We schakelen onze openbare verlichting om naar ledverlichting.		
		3.4.3 We bouwen ons aardgasnet af.		
		3.4.4 We nemen initiatief voor het oprichten van een lokaal energiebedrijf, dat ons stedelijk warmtenet beheert.		F
		3.4.5 We vervangen ons wagenpark door het meest duurzame alternatief op de markt.		
		3.4.6 We bouwen zonnedelen verder uit.		
	3.5 We willen Kortrijk plasticarm maken.	3.5.1 We gebruiken bio-afbreekbare of herbruikbare bekertjes op festivals en events.		
		3.5.2 We stimuleren het gebruik van herbruikbare boodschappentassen.		
		3.5.3 We organiseren een plasticvrije week.		
		3.5.4 We moedigen de handelaars aan om zoveel mogelijk plastic te bannen.		
3.6 Er komt een Kortrijks dakisolatieplan.	3.6.1 We gebruiken een dakenscan om de wijken met de slechtst geïsoleerde woningen te kunnen identificeren.			
	3.6.2 We begeleiden minstens 5000 woningen naar een energetische (dak)renovatie			
3.7 We stimuleren de korte keten in de landbouw.	3.7.1 We zetten een samenwerking op met geschikte partners rond de korte keten in de landbouw.			
	3.7.3 We willen meer biologische teelt.			

Beleidsdoelstelling	Actieplan + omschrijving	Acties + omschrijving	W	F*	
4. De centrumstad van Vlaanderens bedrijvigste regio	4.1 We maken het winkelen aangenamer en uitnodigender.	4.1.1 We geven het winkelwandelgebied een volledige make-over en maken de winkelwandelstraten groener.		F	
		4.1.2 We schaffen de terrastaks af in ruil voor mooie, kwaliteitsvolle en peukenvrije terrassen.			
		4.1.3 We richten een kinderatelier op in het winkelwandelgebied.			
		4.1.4 We stroomlijnen het evenementieel en winkelbeleid van de stad door 1 slagkrachtig beleidsplan: Beleef Kortrijk.			
		4.1.5 We zetten de koopzondagen verder en koppelen dit aan goedkoop parkeren.			
	4.2 We willen tegen 2030 het aantal hotelovernachtingen in Kortrijk verdubbelen.	4.2.1 We bieden een digitale 48-uren-pas voor toeristen aan.			
		4.2.2 We creëren een online weekendplanner voor de bezoeker.			
		4.2.3 We breiden het aantal plaatsen op ons kampeerautoterrein uit en onderzoeken of er ruimte is voor een camping.		F	
		4.2.4 We moedigen het biertoerisme aan en zoeken een oplossing voor het kasteeldomein in Bellegem.			
		4.2.5 We ontsluiten de toren van de Sint-Maartenskerk.		F	
	4.3 We maken werk van Kortrijk Zaaï XL, om leegstand nog beter te bestrijden.	4.3.1 We werken mee aan het Project KISS van Leiedal.			
		4.3.2 We zullen leegstand sneller vaststellen, de heffing verhogen en deze sneller opleggen.			
	4.4 We steunen (nieuwe) ondernemers op een gerichte manier en betrekken hen bij het beleid van de stad.	4.4.1 We organiseren een dag van de nieuwe ondernemers.			
		4.4.2 We richten een ondernemersraad op.			
		4.4.3 We voeren spoedvergunningen inname openbaar domein in voor zelfstandigen en bedrijven en maken de applicatie gebruiksvriendelijker.			
		4.4.4 Bij grote werken informeren we onze ondernemers over de verschillende premies, subsidies en andere middelen die hen ter beschikking staan.			
		4.4.5 We stellen onze leegstaande panden tijdelijk ter beschikking voor ondernemers die 'getroffen' worden door werken. We vullen onze leegstaande panden breder in.			
		4.4.6 We zorgen voor een groter aanbod aan casco-bedrijfsruimte.			
		4.4.7 We zullen de containerparken ook op maandag openhouden.			
		4.4.8 Muster in Heule wordt verder uitgebouwd.			
	4.5 We creëren een ecosysteem voor de maakindustrie in Kortrijk.	4.5.1 We richten van een nieuw onderzoekscentrum van Flanders Make op.			
		4.5.2 We brengen plekken voor scale-ups in kaart.			
		4.5.3 We versterken de werking van Hangar K.			
	4.6 We bouwen Kortrijk als studentenstad verder uit.	4.6.1 We treden faciliterend op voor het hoger onderwijs.			
		4.6.2 We onderzoeken het potentieel van een internationale school voor secundair onderwijs.			
	5. Een stad met de sterkste verbondenheid in diversiteit, de minste armoede en zonder eenzaamheid.	5.1 We willen mensen samenbrengen, met het Nederlands als taal die ons verbindt.	5.1.1 We bekijken of we OKAN-klassen en projecten als Roots al op jongere leeftijd kunnen organiseren.		F
5.1.2 We integreren het initiatief KortRIJK aan Culturen in verschillende grote stadsevents.					
5.1.3 We geven een nieuwe toets aan het verwelkomingsmoment voor nieuwkomers.					
5.1.4 We brengen nieuwkomers en werkgevers samen.					
5.1.5 We volgen het bouwdoos van de moskee op.					
5.1.6 We gaan gesprekken aan met bedrijven in de regio om ervoor te zorgen dat ze aandacht krijgen voor meer diversiteit op de werkvloer.					
5.2 We kiezen voor meer diversiteit bij de politie en onze stadsorganisaties.		5.2.1 We zorgen voor een betere verspreiding van onze vacatures bij kansengroepen.			
		5.2.2 We hebben aandacht voor gendergelijkheid.			
5.3 We zetten in op gelijke kansen.		5.3.1 In de stedelijke subsidiereglementen en bestekken voeren we zowel een anti-discriminatieclausule als een clausule tegen sociale dumping in.			
		5.3.2 We pakken discriminatie op de huurmarkt aan met een discriminatie-toets.			
		5.3.3 We zetten een actieplan Jong Kortrijks Talent op poten om kinderen en jongeren doorheen alle schoolniveaus maximaal te ondersteunen			
		5.3.4 We streven naar een vermindering van vroegtijdige schooluitval.			
5.4 We hechten belang aan de toegankelijkheid van de stad.		5.4.1 We zorgen via het Charter Toegankelijkheid voor een toegankelijk openbaar domein en toegankelijke publieke gebouwen.			
		5.4.2 We zorgen ervoor dat onze digitale diensten en stadscommunicatie toegankelijk zijn voor iedereen.			
		5.4.3 We waken over de toegankelijkheid van onze stadsevenementen en geven in onze communicatie duidelijk aan welke toegankelijkheidsinspanningen er worden geleverd.			
		5.4.4 We onderzoeken hoe we de programmatie en de infrastructuur van de Schouwburg nog klantvriendelijker kunnen maken voor mensen met een beperking.			
		5.4.5 We breiden de prikkelarme kermisnamiddag uit.			

Beleidsdoelstelling	Actieplan + omschrijving	Acties + omschrijving	W	F*		
	5.5	We gaan meer outreachend werken om onze dienstverlening zo dicht mogelijk bij de mensen te brengen.	5.5.1	We reorganiseren onze sociale dienstverlening en versterken ons sociaal beleid.		
			5.5.2	We zetten in op een actieve opsporing van armoede		
			5.5.3	We breiden het huisbezoekenproject Visite uit naar het centrum en het noorden van de stad.		
			5.5.4	We zetten de online rechtenverkenner SIEN Online op punt en gaan na welke rechten we automatisch kunnen toekennen.		
	5.6	Er komt een nieuw Kortrijks armoedebestrijdingsplan met gerichte aanpak per gezin.	5.6.1	We gaan uit van 1 plan per gezin in armoede		
			5.6.2	We bieden meer ondersteuning aan alleenwonenden en eenoudergezinnen door het systematisch uitvoeren van sociaal onderzoek.		
			5.6.3	We meten deprivatie van kinderen aan de hand van 17 indicatoren en pakken dit aan.		
			5.6.4	We realiseren een nieuwe Deelfabriek met aandacht voor consumentenbeleid en een sociale kruidenier		F
			5.6.6	We evalueren het KMI (Kortrijks Menswaardig Inkomen) en passen aan waar nodig.		F
			5.6.7	We voeren een beleid ter ondersteuning van de lagere middenklasse.		F
			5.6.9	We bouwen activering en schuldhulpverlening uit als twee sterke ondersteunende pijlers		
	5.7	We breiden ons zorgaanbod verder uit.	5.7.1	We breiden de dienst maaltijden aan huis uit.		
			5.7.2	We bouwen een nieuw woonzorgcentrum met 132 kamers, dienstencentrum en kinderopvang op de site van het huidige woonzorgcentrum Sint-Jozef.		F
			5.7.3	We steunen de mantelzorgers in onze stad.		
			5.7.4	We richten een wijkgezondheidscentrum op, in overleg met huisartsen en experts.		F
			5.7.5	We werken samen met partners aan een Housing First - programma.		
			5.7.6	We openen het Zomerplein midden het nieuwe WZC De Zon in Bellegem.		
5.7.7			We hebben aandacht voor de geestelijke gezondheid.			
5.7.8			We organiseren leeftijdsvriendelijke activiteiten zoals een leeftijdsvriendelijke fietswedstrijd.			
5.7.9			We stellen een vermissingsprotocol op voor mensen met dementie			
6. Een stad met topsport en topcultuur voor iedereen	6.1	We willen meer topsportploegen op het hoogste niveau.	6.1.1	We stimuleren en faciliteren mogelijke fusies en samenwerkingen tussen de verschillende sportploegen.		F
			6.2.1	We vormen het Mimosa zwembad om tot een gevechtssportsite.		F
	6.2	We willen meer en kwalitatieve multifunctionele sportgebouwen, -velden en -terreinen.	6.2.2	We bouwen sportcentrum Wembley om tot een tweede Lange Munte in het centrum van de stad.		F
			6.2.3	Sportcampus Lange Munte krijgt nieuwe kleedkamers.		F
			6.2.4	Elke deelgemeente krijgt een kunstgrasveld en waar mogelijk een Finse looppiste.		F
			6.2.5	We bouwen SC Olympiadeplein in Marke uit tot volwaardige sportsite.		
			6.2.6	We voeren een studie uit voor een open zwembad in kanaal Bossuit-Kortrijk.		
			6.3.1	Er komt een nieuw cricketveld op de Lange Munte		F
	6.3	We kiezen voor nieuwe sporten.	6.3.2	We onderzoeken de mogelijkheid van een privaat golfterrein.		
			6.3.3	We zetten in op e-sporten.		
			6.3.4	We breiden de outdoor Urban Sports locaties uit met oefenputten en onderzoeken of we de officiële trainingsfaciliteiten voor de nieuwe Olympische discipline BMX kunnen huisvesten.		
	6.4	Sport is er voor iedereen.	6.4.1	We houden de toegangsprijzen van het zwemcomplex op Kortrijk Weide betaalbaar.		
			6.4.2	We proberen om voor iedere sporttak een G-variant te voorzien.		F
			6.4.3	We voorzien meer sport- en beweegmogelijkheden in de publieke ruimte.		F
			6.4.4	We stellen sporthallen, lokalen en speelruimtes na de schooluren open voor de buurt in samenspraak met sportclubs en scholen.		
			6.4.5	We stellen een kunstgrasveld ter beschikking van de Buurtsport.		
	6.5	We zetten meer in op dienstverlening voor sportclubs.	6.5.1	We organiseren groepsaankopen voor sportmateriaal.		
6.5.2			We richten een digitaal platform op waar sportclubs materiaal kunnen ontlenen of subsidies aanvragen.			

Beleidsdoelstelling	Actieplan + omschrijving	Acties + omschrijving	W	F*				
	6.6	We willen dat Kortrijk wordt uitgeroepen tot Culturele Hoofdstad van Europa in 2030.	6.6.1	We voeren een studiewerk uit voor de bouw van een kennis- en beleveniscentrum met nieuwe bibliotheek op de Buda-tip.		F		
			6.6.2	We zetten verder in op de Letterzetterinitiatieven.		F		
			6.6.3	We zetten verder in op het Mementofestival.		F		
			6.6.4	We realiseren een museum rond het thema 1302 in de Onze-Lieve-Vrouwewerk.		F		
			6.6.5	De Groeningeabdij wordt omgebouwd tot een moderne kunst- en tentoonstellingsite rond het thema identiteit.		F		
			6.6.6	We hebben aandacht voor kunst in de publieke ruimte.		F		
			6.6.7	We organiseren 2 grote kunstenfestivals: de Kortrijkse Triennale.		F		
			6.6.9	We nemen deel aan het land-art project Contrei-Live van Leiedal.				
			6.6.10	We beginnen met de uitvoering van het masterplan Schouburg.		F		
			6.6.11	We ontwikkelen een online cultuurplatform waaraan we een Kortrijkse cultuurpas kunnen koppelen (Spotify voor cultuur).				
			6.6.12	We bieden een ambitieus programma aan tijdens de Vlaamse feestdag.		F		
			6.6.13	We willen een culturele experimenteerruimte realiseren.				
			6.6.14	We werken het Muziekcentrum verder af tot dé muzieksite van de stad.		F		
			6.6.16	We willen meer kleine concerten op onze terrassen, in onze cafés en onder bruggen.				
			6.6.17	Broelkaai 6 wordt omgebouwd tot een nieuwe toegangspoort van het Buda-eiland.				
			6.6.18	We organiseren het event 100 jaar Schouburg.		F		
			6.6.19	We besteden aandacht aan fotografie in de stad.				
			6.6.20	We maken de Kortrijkzaan warm voor onze kandidatuur Culturele Hoofdstad van Europa in 2030		F		
			6.7	We koesteren ons onroerend erfgoed en geven het een nieuwe toekomst.	6.7.1	We starten de renovatie van de site van de Zusters Augustinessen op het Buda-eiland.		F
					6.7.2	Met het kerkenplan geven we enkele van onze kerken een nieuwe invulling.		F
6.7.3	We werken de grootschalige renovatie van het Begijnhof af				F			
6.8	Vrije Tijd is er voor iedereen.	6.8.2	We koppelen meer activiteiten en organisaties aan de UITPAS en willen een UITPAS voor iedere inwoner, met korting voor iedereen die er recht op heeft.		F			
		6.8.3	We willen meer diversiteit op en naast het podium.					
7. Een stad die de netste en (verkeers)veiligste van Vlaanderen is.	7.1	Ons openbaar domein moet netter zijn.	7.1.1	We investeren in de beste en modernste onderhoudsmachines.		F		
			7.1.2	We versterken onze poetsploegen.				
			7.1.3	We organiseren een Grote Kuis in elke wijk van Kortrijk.				
			7.1.4	Er komt een nieuw depot Ruimte op de Vier Linden.		F		
			7.1.5	We richten meer hondenloopweides is.				
	7.2	We zorgen voor een klantgerichte dienstverlening in onze containerparken.	7.2.1	We zullen de regulering waarbij bestelwagens boven een bepaald gewicht moeten betalen herevalueren.				
			7.2.2	We reorganiseren de Kortrijkse containerparken		F		
	7.3	We willen een nultolerantie voor sluikestorten en moedigen de burgers aan om bij te dragen aan een nette stad.	7.3.1	We ondersteunen vrijwilligersinitiatieven zoals Kortrijk Kraaknet en Mooimakers.				
			7.3.2	We organiseren de "Veeg-voor-eigen-zulle"-campagne: een wisselbeker voor de properste straat van Kortrijk.				
			7.3.3	Er worden GAS-boetes uitgeschreven voor het gooien van peuken op straat.				
			7.3.4	We stimuleren het gebruik van peukenetui's.				
	7.4	De hulpdiensten zetten volop in op klantgerichtheid en een betere dienstverlening.	7.4.1	Meldingen en afspraken bij de politie zullen online gemaakt kunnen worden.				
			7.4.2	We willen de wijkagenten door de digitalisering gerichter inzetten.				
			7.4.3	De politie krijgt een lokale helpdesk die 24/7 bereikbaar is.				
			7.4.4	Er komt een digitale controlepost van de politie in het centrum van de stad.				
			7.4.5	We onderzoeken of er een nieuw brandweergebouw kan komen in Kortrijk.		F		
	7.5	We kiezen voor een kordate, efficiënte en consequente aanpak van de criminaliteit en spelen hierbij in op de actuele noden.	7.5.1	Het gespecialiseerde interventieteam (GINT) wordt omgevormd tot een snel respons team.				
7.5.2			We zorgen voor een nauwere samenwerking tussen politie en stad om de veiligheid op evenementen te blijven garanderen.					
7.5.3			We richten een e-mountainbiketeam op bij de politie.					
7.5.4			We zetten een traject op om een jeugdcel binnen de politie uit te bouwen					
7.5.5			We richten een lokaal meldpunt cybercriminaliteit op.					

Beleidsdoelstelling	Actieplan + omschrijving	Acties + omschrijving	W	F*		
	7.6	We maken onze hulpdiensten slimmer door volop in te zetten op de nieuwste technologieën.	7.6.1	Het nieuwe politiecommissariaat krijgt een Real Time Intelligentie Centrum.		
			7.6.2	We voeren meer ANPR-camera's in, zowel op straat als in de politievoertuigen.		F
			7.6.3	We gebruiken drones bij inbraken en brand.		
			7.6.4	We testen nieuwe technologieën zoals bodycams en geluidssensoren.		
	7.7	We investeren in nieuwe en slimme preventie.	7.7.1	We willen 50 SAVE-netwerken, 1 Winkelinformatienetwerk en 1 Horeca-informatienetwerk.		
			7.7.2	We breiden het straathoekwerk uit.		
			7.7.3	We zetten meer in op brandpreventie: op termijn moet elk huis en appartement uitgerust zijn met rookmelders.		
	7.8	Verkeersveiligheid krijgt evenveel aandacht als gewone veiligheid.	7.8.1	We zorgen dat in alle verblijfsgebieden een zone 30 is ingevoerd.		
			7.8.2	We plaatsen permanente snelheidsinformatieborden op zonne-energie in kritieke straten.		
			7.8.3	Er komen trajectcontroles op 4 van onze belangrijkste invalswegen.		F
			7.8.4	We evalueren de digitale vrachtwagensluizen.		F
			7.8.5	We pakken de gevaarlijkste kruispunten en straten aan.		F
			7.8.6	We zorgen voor de heraanleg van schoolomgevingen waar nodig en voeren schoolstraten in.		F
			7.8.7	We organiseren met de bereidwillige scholen fietsenrijen vanuit iedere deelgemeente.		
	7.9	Stad en politie bevorderen en waken over het dierenwelzijn.	7.9.1	Er komt een afzonderlijk meldpunt voor dierenmishandeling- en verwaarlozing bij de PZ Vlas.		
			7.9.2	We richten een raadgevend comité voor dierenwelzijn op.		
			7.9.3	Er komt een sensibiliseringscampagne 'Hoeveel kost een huisdier'.		
			7.9.4	We onderzoeken de mogelijkheden naar een regionale databank dierenwelzijn.		
			7.9.5	We willen de opvangcapaciteit van dierenasiels verbeteren.		
7.9.6			We zorgen voor een hondenzwemvijver.			
		7.9.7	We starten een proefproject met gezelschapsdieren in woonzorgcentra.			
8. Een stad waar elke vlaming wil komen wonen, werken en spelen	8.1	We stimuleren diverse woonvormen.	8.1.1	We doen onderzoek naar lokale wooncoöperaties.		
			8.1.2	We voorzien een platform voor co-housing.		
	8.2	We voeren het Beeldkwaliteitsplan en het Ruimteplan uit met oog op kwalitatief wonen en als finaliteit een ruimtelijk beleidsplan.	8.2.1	We maken een woonpact.		
			8.2.2	We breiden de renovatiebegeleiding onder andere ook uit naar verhuurders.		
			8.2.3	We doen onderzoek naar een rollend fonds voor renovatie.		
			8.2.4	De verfraaiing van de Zwevegensestraat zal verder worden uitgevoerd.		F
	8.3	We rollen 'Kortrijk Huurt' verder uit.	8.3.1	We realiseren één nieuwe woonmaatschappij in Kortrijk die de bestaande sociale woonactoren verenigt.		
			8.3.3	We breiden het Huurwaarborgfonds verder uit.		F
			8.3.4	We versterken de werking van de Woonclub.		
			8.3.5	We zorgen voor 750 nieuwe en opnieuw beschikbare sociale woningen.		
			8.3.6	Elk verhuurd pand moet beschikken over een conformiteitsattest.		
	8.4	We maken werk van het doorvoeren van de betonstop.	8.4.1	We brengen de beschikbare gronden in kaart.		
			8.4.2	We behouden en versterken waardevolle open ruimte.		F
	8.5	We voorzien een kindvriendelijke, groene inrichting van de buurten en wijken.	8.5.1	We willen buurtgroen op wandelafstand.		F
			8.5.2	We zorgen dat elk kind in Kortrijk terecht kan op een speelzone in een straal van 400 meter rond de woning.		F
			8.5.3	We maken een overzicht van alle stilteplekken in de stad.		
	8.6	We plaatsen kinderen en jongeren centraal.	8.6.1	We werken een plan uit om de Kortrijknorm te halen, 60% (betaalbare) kinderopvang in Kortrijk		F
			8.6.2	Er komen zomerspeelpleinen in alle deelgemeenten.		
8.6.3			We voeren het Masterplan Jeugdinfrastructuur uit.		F	
8.6.4			We werken de Warande in Heule verder af.		F	

Beleidsdoelstelling	Actieplan + omschrijving	Acties + omschrijving	W	F*				
	8.7	We willen een stad zijn waar altijd iets te beleven valt, met focus op kwaliteit in plaats van kwantiteit.	8.7.1	Elke deelgemeente krijgt een mooi feest met een eigen identiteit.				
			8.7.2	We maken de uitgaansbuurt in 't Straatje verkeersvrij, comfortabel en aangenaam.				
			8.7.3	Er komt een nieuw jaarlijks zomermuziekfestival op Kortrijk Weide.				
			8.7.4	We organiseren een vaste en regelmatige openluchtcinema.				
			8.7.5	We doen onderzoek naar nieuwe markten.				
			8.7.6	We verbeteren Winter in Kortrijk en breiden dit uit naar alle deelgemeentes.				
			8.7.7	Er komt een zomer- of winterbar aan zoveel mogelijk OC's.				
			8.7.8	We proberen een nationale veldrit naar Bellegem te halen.				
9. Een stad die radicaal blijft vernieuwen	9.1	We zetten de stadsvernieuwing voort. Zowel in het centrum van de stad als in de deelgemeenten.	9.1.1	We vernieuwen de Leieboorden langs de Dolfijnkaai tot en met Kortrijk Weide en leggen de omgeving van de Vismarkt opnieuw aan met een passantenhaven.		F		
			9.1.2	We bouwen de nieuwe Reepbrug en maken de verbinding met de Budabrug met een fiets- en wandelpad. Op de tip van het Buda-eiland komt een landschapstuin.		F		
			9.1.3	Er komen nieuwe woongelegenheden langs de Leie, met aandacht voor kwaliteit en betaalbaarheid.				
			9.1.4	We zetten de werken aan de stationsomgeving verder: nieuwe fiets- en bustunnel, de autotunnel en de ondergrondse parking met 900 plaatsen.		F		
			9.1.5	We maken een inrichtingsstudie voor de Kortrijkse Ramblas en we maken werk van de herinrichting van Casino- en Conservatoriumplein		F		
			9.1.9	Parking Groeningelaan verdwijnt en wordt groen. Het park wordt heraangelegd.		F		
			9.1.10	We maken werk van het masterplan Bissegem.		F		
			9.1.11	We maken een masterplan op voor de stadsgebouwen in Marke.				
			9.1.13	We verfraaien Rollegem.		F		
			9.1.14	We zetten de omgevingsaanleg bij Bockor verder.		F		
			9.1.15	We voeren masterplan Aalbeke uit.		F		
			9.2	Kortrijk kiest volop voor de digitale transformatie.	9.2.1	We rusten onze kuisploegen en groendiensten uit met trackers.		
					9.2.3	Er komt een betere opvolging voor meldingen bij 1777.		
					9.2.4	We breiden het Thuisloket en Stadhuis op Afspraak verder uit.		
					9.2.5	De Kortrijkse cadeaubon wordt gedigitaliseerd.		
9.2.6	We koppelen waar mogelijk bestaande, veelgebruikte apps als Waze en Google Maps aan ons mobiliteitsplan en onze wegenwerken.							
9.2.7	We scannen de parkeerkaarten aan de hand van een QR-code om misbruik op te sporen.							
			9.2.8	We voeren een digitale parkeerkaart in voor zelfstandigen en interventiediensten.				
			9.2.9	We monitoren de luchtkwaliteit als sensibilisatie naar burgers, bedrijven en scholen.				

Beleidsdoelstelling	Actieplan + omschrijving	Acties + omschrijving		W	F*	
10. De beste bestuurde stad van het land	10.1	Integratie van de stad, het OCMW, De AGB's en stedelijke vzw's.	10.1.1	De organisatie wordt aangestuurd door 1 algemeen directeur en 1 financieel directeur.		
			10.1.3	We maken een nieuw organogram op.		
			10.1.4	We stellen een nieuw en sterk managementteam samen.		
			10.1.5	De beheerscomités worden grondig vernieuwd met als doel meer openheid te krijgen.		
	10.2	We willen overheidsorganisatie van het jaar worden.	10.2.1	We maken iemand verantwoordelijk om de kwaliteit en de klantgerichtheid van onze dienstverlening te bewaken.		
			10.2.2	We willen minder klachten en meldingen.		
			10.2.3	We voeren een vernieuwend en modern HR-beleid.		
			10.2.4	We maken werk van een strategisch ICT-beleid.		
			10.2.5	We verhogen de belastingen voor de Kortrijkzanen en de bedrijven niet, maar we zorgen toch voor een gezond financieel evenwicht.		
			10.2.6	We hebben aandacht voor een circulair aankoopbeleid.		
	10.3	De dienstverlening van de stad komt vanaf nu waar de mensen zijn.	10.3.1	We introduceren 1777 aan huis.		
			10.3.2	We integreren ook andere dienstverlening van andere partners die vaak in contact komen met onze inwoners.		
			10.3.3	We zetten verder in op e-inclusie via @Ilemaal digitaal in onze bibs, wijkteams en onderwijs.		
			10.3.4	We zorgen ervoor dat de bibliotheek van Kooigem ruimere openinguren krijgt.		
	10.4	We nemen onze rol als centrumstad op in de regio en daarbuiten.	10.4.1	We kiezen voor een Zuid-West-Vlaams(e) stadsgewest/federatie van 13 steden en gemeenten.		
			10.4.2	We willen drijvende kracht zijn van een sterk netwerk van de 13 centrumsteden.		
			10.4.3	We zetten verder in op Eurometropool Lille-Kortrijk-Tournai.		
			10.4.4	We bouwen het Unesco-netwerk van creatieve steden verder uit.		
			10.4.5	De regionale samenwerking moet zich ontwikkelen rond 2 assen: welvaart (Leiedal) en welzijn (W13).		F

F⁽¹⁾ globaal budget bossen initieel op deze actie gezet. Zal in effectieve besteding gespreid worden over alle acties m.b.t. bossen.

F⁽²⁾ globaal budget parken initieel op deze actie gezet. Zal in effectieve besteding gespreid worden over alle acties m.b.t. parken & pleinen.

1.3 Financieel evenwicht

Budgettair resultaat	JR	JR	JR	JR	AMJP5			
	2020	2021	2022	2023	2024	2025	2026	2027
I. Exploitatiesaldo	26.124.261	21.626.936	16.846.341	27.853.232	28.094.974	29.217.885	22.727.340	21.896.743
a. Ontvangsten	207.849.256	219.406.408	229.235.475	261.816.721	275.133.238	282.925.217	276.853.122	284.125.184
b. Uitgaven	181.724.995	197.779.471	212.389.135	233.963.489	247.038.264	253.707.332	254.125.782	262.228.441
II. Investeringsaldo	-20.492.006	-20.693.015	-28.869.871	-57.993.714	-77.430.898	-48.297.631	-30.501.439	-13.640.472
a. Ontvangsten	10.530.787	16.624.178	30.660.807	9.905.528	16.266.114	21.931.757	8.753.974	8.334.173
b. Uitgaven	31.022.793	37.317.194	59.530.679	67.899.243	93.697.013	70.229.388	39.255.413	21.974.645
III. Saldo exploitatie en investeringen	5.632.255	933.921	-12.023.531	-30.140.482	-49.335.924	-19.079.746	-7.774.098	8.256.271
IV. Financieringsaldo	-7.827.364	-16.424.584	-201.730	26.359.273	44.973.826	19.176.520	7.698.423	-7.835.210
a. Ontvangsten	13.544.584	3.672.154	47.173.844	48.656.935	69.006.059	43.502.585	30.716.837	14.773.506
b. Uitgaven	21.371.948	20.096.738	47.375.575	22.297.662	24.032.233	24.326.065	23.018.414	22.608.716
V. Budgettair resultaat vh boekjaar	-2.195.109	-15.490.663	-12.225.261	-3.781.210	-4.362.098	96.774	-75.676	421.061
VI. Gecum. budg. resultaat vorig boekj.	38.108.161	35.913.052	20.422.389	8.197.128	4.415.919	53.821	150.595	74.919
IX. Beschikbaar budgettair resultaat	35.913.052	20.422.389	8.197.128	4.415.919	53.821	150.595	74.919	495.980

Autofinancieringsmarge	2020	2021	2022	2023	2024	2025	2026	2027
I. Exploitatiesaldo	26.124.261	21.626.936	16.846.341	27.853.232	28.094.974	29.217.885	22.727.340	21.896.743
II. Netto periodieke aflossingen	18.420.940	17.955.074	17.888.753	18.408.495	18.452.003	20.190.719	19.163.081	18.697.592
III. Autofinancieringsmarge	7.703.321	3.671.862	-1.042.413	9.444.737	9.642.971	9.027.166	3.564.260	3.199.151

<i>Uitgaven onroerende goederen</i>	124.207	1.001.446	1.051.074	3.198.076	151.991	110.000	0	0
<i>Verkopen onroerende goederen</i>	0	151.500	0	3.481.578	2.508.120	4.426.640	222.640	222.640
<i>Saldo onroerende goederen</i>	-124.207	-849.946	-1.051.074	283.502	2.356.129	4.316.640	222.640	222.640
Interne AFM	7.827.528	4.521.808	8.662	9.161.235	7.286.842	4.710.526	3.341.620	2.976.511

Gecorrigeerde autofinancieringsmarge	2020	2021	2022	2023	2024	2025	2026	2027
I. Autofinancieringsmarge	7.703.321	3.671.862	-1.042.413	9.444.737	9.642.971	9.027.166	3.564.260	3.199.151
II. Correctie periodieke aflossingen	4.332.905	4.803.568	6.232.851	5.859.651	3.906.003	3.163.227	754.072	-176.213
III. Gecorrigeerde AFM	12.036.226	8.475.430	5.190.438	15.304.389	13.548.974	12.190.393	4.318.332	3.022.938

✓ wettelijke evenwichtsvoorwaarde BBC - interne evenwichtsvoorwaarde of buffer

Deze tabel is een eigen variant op het wettelijk M2-schema waarmee het financieel evenwicht moet worden aangetoond. De BBC kent 2 officiële evenwichtsvoorwaarden.

Beschikbaar Budgettair Resultaat

- Het Beschikbaar Budgettair Resultaat of *BBR* (+/- het vroegere Resultaat op kasbasis) is een korte termijn evenwichtsvoorwaarde of toestandsevenwicht. Het betreft de som van alle uitgaven en ontvangsten in het exploitatie- & investeringsbudget evenals de financiering ervan (leningen). Er wordt ook rekening gehouden met het historisch opgebouwde werkkapitaal.
- Wettelijk gezien moet het *BBR* elk jaar positief zijn. Dat is ook het geval in AMJP4. We budgetteren voldoende, maar ook niet te veel, nieuwe leningen opdat het *BBR* net positief zou zijn. De kleine marge is een gevolg van het feit dat we voor nieuwe leningen steeds afgeronde bedragen nemen.
- De *BBR* kan makkelijk positief gemaakt worden door extra leningen in te schrijven. Cruciale vraag is of we alle leningslasten wel financieel aankunnen. Die vraag wordt beantwoord door de autofinancieringsmarge.

Autofinancieringsmarge

- De Autofinancieringsmarge of *AFM* is een lange termijn evenwichtsvoorwaarde die nagaat of een bestuur structureel in evenwicht is. De *AFM* wordt berekend door van het exploitatiebudget (waarin de rentekost al zit) ook nog eens de netto-kapitaalsaflossingen af te trekken (op die manier is de volledige leningslast mee). De *AFM* gaat dus na of een bestuur voldoende marge genereert uit de courante werking om de leningslasten te dragen.
- Wettelijk gezien moet de *AFM enkel positief zijn in het jaar 2025*. Zelfs nu planningshorizon wettelijk verplicht uitgebreid moet worden, blijft de evenwichtsvoorwaarde op het jaar 2025 liggen. Voor 2026 en 2027 zijn er geen wettelijke voorwaarden inzake *AFM*.
- We blijven de lat hoger leggen dan het wettelijk minimum en streven nog steeds een *buffer van minimum 1M* na om eventuele tegenvallers of risico's op te vangen. Dat doen we niet alleen in 2025,

maar ook de jaren er na. Bij de berekening houden we geen rekening met de marge op vastgoedtransacties i.f.v. stadsontwikkeling. Om op lange termijn in evenwicht te zijn willen we immers niet afhankelijk zijn van de verkopen van onroerende goederen die niet structureel zijn en waarvan het transactiemoment soms moeilijk in te schatten valt.

- Die "interne AFM", exclusief vastgoedbewegingen in exploitatie, bedraagt 4,9M in 2025, 3,5M in 2026 en 3,2M in 2027. Daarmee halen we ruimschoots de vooropgestelde interne doelstelling.
- De officiële AFM bedraagt 9,2M in 2025, 3,7M in 2026 en 3,4M in 2027. Het hoger cijfer wordt verklaard door de verwachte bonus op stadsontwikkelingsprojecten, i.c. vooral de realisatie van de site Sint-Vincentius, verkopen Goed te Boevekerke en de Sint Janslaan 1.

Gecorrigeerde Autofinancieringsmarge

- In de nieuwe BBC is ook sprake van een gecorrigeerde AFM. Daarbij worden de reële leningsaflossingen vervangen door een vast percentage van 8% op de openstaande schuld, want neerkomt op een gemiddelde looptijd van de uitstaande schuld van 12,5 jaar. Op die manier wordt nagegaan of een bestuur voldoende aflost in verhouding tot de openstaande schuld.
- Een lagere gecorrigeerde AFM dan gewone AFM kan wijzen op financieringstechnieken die de lasten naar de toekomst verschuiven (bv. bulletleningen of lenen op zeer lange termijn). In Kortrijk doen we dit niet en lag de gecorrigeerde AFM de voorbije jaren steeds hoger dan de gewone AFM. Dat blijft ook de komende jaren het geval, zij het in steeds mindere mate. In 2027 ligt de gecorrigeerde AFM net onder de gewone AFM. Verklaring hiervoor is het ambitieuze investeringsprogramma van de voorbije en eerstvolgende jaren, waarbij de gemiddelde afschrijvingsduur en bijhorende leningsduur langer is dan de onderliggende assumptie van 12,5 jaar waar de gecorrigeerde AFM van uitgaat.

Evolutie evenwichtsvoorwaarden vanaf initieel MJP

De tabel hieronder geeft de evolutie van de BBC-evenwichtsvoorwaarden en de interne AFM.

Initieel MJP (2019)	2020	2021	2022	2023	2024	2025
BBR	4.127.837	4.004.640	3.884.298	4.011.604	3.907.561	3.853.496
Officiële AFM	3.152.717	2.018.999	1.766.487	127.497	1.174.895	3.171.156
Interne AFM	2.958.359	403.502	56.292	-761.460	2.095.938	1.098.242

AMJP1 (2020)	2020	2021	2022	2023	2024	2025
BBR	29.431.793	2.006.522	2.039.968	2.023.664	2.019.579	2.003.253
Officiële AFM	2.758.095	-3.275.761	441.287	1.212.018	1.545.577	3.273.002
Interne AFM	3.113.095	-1.752.761	-195.713	-1.357.982	1.060.577	873.002

AMJP2 (2021)	JR20	2021	2022	2023	2024	2025
BBR	35.913.052	13.651.747	11.838	26.564	30.089	28.526
Officiële AFM	7.703.321	-967.951	3.160.909	4.084.398	3.792.334	2.976.633
Interne AFM	7.827.528	1.068.549	1.694.053	1.304.398	2.367.334	1.186.633

AMJP3 (2022)	JR20	JR21	2022	2023	2024	2025
BBR	35.913.052	20.422.389	7.929.885	411.714	257.576	236.179
Officiële AFM	7.703.321	3.671.862	-5.422.918	-4.285.291	2.135.328	5.067.258
Interne AFM	7.827.528	4.521.808	-4.696.153	7.292.312	6.623.209	1.190.169

AMJP4 (2023)	JR20	JR21	JR22	2023	2024	2025	2026	2027
BBR	35.913.052	20.422.389	8.197.128	397.649	112.344	226.719	248.348	404.847
Officiële AFM	7.703.321	3.671.862	-1.042.413	7.204.606	9.834.309	8.805.243	3.201.734	1.732.361
Interne AFM	7.827.528	4.521.808	8.662	7.292.312	6.623.209	6.008.523	2.681.734	1.732.361

AMJP5 (2024)	JR20	JR21	JR22	JR23	2024	2025	2026	2027
BBR	35.913.052	20.422.389	8.197.128	4.415.919	53.821	150.595	74.919	495.980
Officiële AFM	7.703.321	3.671.862	-1.042.413	9.444.737	9.642.971	9.027.166	3.564.260	3.199.151
Interne AFM	7.827.528	4.521.808	8.662	9.161.235	7.286.842	4.710.526	3.341.620	2.976.511

Enkele conclusies:

- We blijven voldoen aan het wettelijk opgelegde minimum i.c. elk jaar een positieve BBR en een (zeer) positieve AFM in 2025, met name van 9M.
- Sinds AMJP2 schrijven we geen marge meer in op kasbasis (BBR) en aligneren ons daarmee op de meeste centrumsteden.
- Inzake AFM blijven we de lat hoger leggen dat het minimum, enerzijds door de bonus op stadsontwikkelingsprojecten niet mee te tellen, anderzijds door te eindigen met een overschot van 3,3M in 2026 en bijna 3M in 2027. Dit vormt een buffer indien bepaalde risico's onvoldoende afgedekt zouden zijn binnen het meerjarenplan en/of een marge voor nieuw beleid in de volgende legislatuur.
- AMJP5 resulteert quasi elk jaar in hogere AFM's dan die uit AMJP4. Voor 2023 overschrijven we prognose door rekening. De officiële AFM24 en AFM25 wijzigt niet zoveel. In 2026 en vooral 2027 is er sprake van een toename.

Vergelijking financieel evenwicht AJMP4-AMJP5

De tabel op volgende bladzijde (voor het overzicht uitgedrukt in miljoen EUR) geeft meer inzicht in de evolutie van de AFM en samenstellende bestanddelen tussen AJMP4 en AMJP5.

In het *exploitatiebudget* nemen zowel de uitgaven als ontvangsten toe in vergelijking met AMJP4. De eerste jaren houden beiden mekaar in evenwicht en verbetert het saldo maar in beperkte mate. Enkele positieve elementen, zoals hogere ramingen OV/APB en lagere energie- en rentekosten worden geneutraliseerd door het niet meer inschrijven van de zogenaamde SUP-subsidies en door vertraging op geplande personeelsafbouw. Dit zijn tijdelijke tegevenvallers, waardoor de verbetering van het exploitatiesaldo groter wordt in 2026 (+0,7M) en vooral 2027 (+1,3M).

Op meerjarenbasis bekeken neemt het *netto-investeringsbudget* toe met 2,1M, de resultante van 3,5M extra uitgaven en 1,3M extra ontvangsten. De transactiemomenten van uitgaven en ontvangsten worden geactualiseerd.

Het liquiditeitsbudget is de resultante van beide en de verwerking van de jaarrekening 2023. Op meerjarenbasis daalt het financieringssaldo met 2,3M. De eindschuld per 31/12/27 daalt met ongeveer hetzelfde bedrag. Aangezien de exploitatieontvangsten een stuk hoger liggen dan de ramingen uit AMJP4, daalt de gebudgetteerde schuldgraad (in % op de exploitatie-ontvangsten) iets meer, i.c. van 97% naar 92% in 2027.

De AFM combineert het exploitatiebudget met de leningslasten. De AFM24 daalt licht, daarna neemt ze toe. De AFM27 ligt 1,5M hoger dan die uit AMJP4. Dat zorgt voor additionele beleidsruimte in de volgende legislatuur.

Budgettaire resultaat	2020	2021	2022	2023			2024			2025			2026			2027			Σ delta's
	JR	JR	JR	AMJP4	JR	Delta	AMJP4	AMJP5	Delta	AMJP4	AMJP5	Delta	AMJP4	AMJP5	Delta	AMJP4	AMJP5	Delta	
I. Exploitatiesaldo	26,1	21,6	16,8	25,6	27,9	2,2	28,0	28,1	0,1	29,0	29,2	0,2	22,0	22,7	0,7	20,6	21,9	1,3	4,6
a. Ontvangsten	207,8	219,4	229,2	259,7	261,8	2,1	268,7	275,1	6,5	270,2	282,9	12,7	267,3	276,9	9,6	271,7	284,1	12,5	
b. Uitgaven	181,7	197,8	212,4	234,1	234,0	-0,1	240,7	247,0	6,4	241,2	253,7	12,5	245,2	254,1	8,9	251,1	262,2	11,2	
II. Investeringsaldo	-20,5	-20,7	-28,9	-68,8	-58,0	10,8	-73,3	-77,4	-4,1	-37,6	-48,3	-10,7	-30,0	-30,5	-0,5	-16,0	-13,6	2,4	-2,1
a. Ontvangsten	10,5	16,6	30,7	16,3	9,9	-6,4	25,4	16,3	-9,1	14,1	21,9	7,9	4,4	8,8	4,3	3,7	8,3	4,6	
b. Uitgaven	31,0	37,3	59,5	85,0	67,9	-17,1	98,7	93,7	-5,0	51,6	70,2	18,6	34,5	39,3	4,8	19,8	22,0	2,2	
IV. Financieringsaldo	-7,8	-16,4	-0,2	35,3	26,4	-9,0	45,1	45,0	-0,1	8,7	19,2	10,5	8,0	7,7	-0,3	-4,4	-7,8	-3,4	-2,3
a. Ontvangsten	13,5	3,7	47,2	59,7	48,7	-11,1	67,2	69,0	1,8	32,7	43,5	10,8	30,3	30,7	0,4	18,8	14,8	-4,1	
b. Uitgaven	21,4	20,1	47,4	24,4	22,3	-2,1	22,1	24,0	1,9	24,0	24,3	0,3	22,3	23,0	0,7	23,2	22,6	-0,6	
V. Budg resultaat boekjaar	-2,2	-15,5	-12,2	-7,8	-3,8	4,0	-0,3	-4,4	-4,1	0,1	0,1	0,0	0,0	-0,1	-0,1	0,2	0,4	0,3	
VI. Gecum. result vorig boekjaar	38,1	35,9	20,4	8,2	8,2	0,0	0,4	4,4	4,0	0,1	0,1	-0,1	0,2	0,2	-0,1	0,2	0,1	-0,2	
IX. Beschikbaar budg result	35,9	20,4	8,2	0,4	4,4	4,0	0,1	0,1	-0,1	0,2	0,2	-0,1	0,2	0,1	-0,2	0,4	0,5	0,1	

Autofinancieringsmarge	JR20	JR21	JR22	AMJP4	JR22	Delta	AMJP4	AMJP5	Delta	AMJP4	AMJP5	Delta	AMJP4	AMJP5	Delta	AMJP4	AMJP5	Delta
I. Exploitatiesaldo	26,1	21,6	16,8	25,6	27,9	2,2	28,0	28,1	0,1	29,0	29,2	0,2	22,0	22,7	0,7	20,6	21,9	1,3
II. Netto per. aflossingen	18,4	18,0	17,9	18,4	18,4	0,0	18,2	18,5	0,3	20,2	20,2	0,0	18,8	19,2	0,3	18,9	18,7	-0,2
III. Autofinancieringsmarge	7,7	3,7	-1,0	7,2	9,4	2,2	9,8	9,6	-0,2	8,8	9,0	0,2	3,2	3,6	0,4	1,7	3,2	1,5

Uitgaven onroerende goederen	0,1	1,0	1,1	3,5	3,2	-0,3	0,2	0,2	0,0	0,6	0,1	-0,5	0,0	0,0	0,0	0,0	0,0	0,0
Verkopen onroerende goederen	0,0	0,2	0,0	3,5	3,5	0,0	3,4	2,5	-0,9	3,4	4,4	1,0	0,5	0,2	-0,3	0,0	0,2	0,2
Saldo onroerende goederen	-0,1	-0,8	-1,1	-0,1	0,3	0,4	3,2	2,4	-0,9	2,8	4,3	1,5	0,5	0,2	-0,3	0,0	0,2	0,2
Interne AFM	7,8	4,5	0,0	7,3	9,2	1,9	6,6	7,3	0,7	6,0	4,7	-1,3	2,7	3,3	0,7	1,7	3,0	1,2

Totale schuld per 31/12	191,1	172,7	185,2	215,9	209,8	-6,0	254,3	244,8	-9,4	261,8	263,3	1,5	268,3	269,8	1,5	263,2	260,7	-2,5
Schuldgraad (% expl ontv)	92%	79%	81%	83%	80%	-3%	95%	89%	-6%	97%	93%	-4%	100%	97%	-3%	97%	92%	-5%

1.4 Investeringsbudget

Evolutie totaalcijfers

Invest.budget (MIO)	AMJP4 (20-27)	AMJP5 (20-27)	Δ € tov AMJP4	Δ % tov AMJP4
Uitgaven	417,5	420,9	3,5	0,8%
Ontvangsten	121,7	123,0	1,3	1,1%
Subsidies	75,6	76,9	1,3	1,8%
Verkopen	46,1	46,1	0,0	0,0%
Netto	295,8	297,9	2,1	0,7%

Invest.budget (MIO)	MJP	AMJP1	AMJP2	AMJP3	AMJP4 (20-25)	AMJP5 (20-25)	Δ € tov AMJP4	Δ % tov AMJP4
Uitgaven	291,1	322,5	331,3	336,2	363,2	359,7	-3,5	-1,0%
Ontvangsten	76,1	101,2	98,8	109,5	113,5	105,9	-7,6	-6,7%
Subsidies	36,1	59,8	62,0	66,3	70,3	64,1	-6,3	-8,9%
Verkopen	40	41,4	36,8	43,2	43,2	41,9	-1,3	-3,1%
Netto	215,0	221,3	232,5	226,8	249,7	253,8	4,1	1,6%

Invest.budget (MIO)	AMJP4 (26-27)	AMJP5 (26-27)	Δ € tov AMJP4	Δ % tov AMJP4
Uitgaven	54,2	61,2	7,0	12,9%
Ontvangsten	8,2	17,1	8,9	109,3%
Subsidies	5,3	12,8	7,6	144,1%
Verkopen	2,9	4,2	1,3	46,2%
Netto	46,1	44,1	-1,9	-4,2%

In AMJP4 wijzigde de planningsperiode (uitbreiding met de jaren 2026 en 2027), waardoor het vergelijken van investeringsbudgetten met het verleden moeilijker wordt. Daarom splitsen we AMJP4 en AMJP5 op in de periode '20-'25 enerzijds en de jaren '26-'27 anderzijds. In de periode '20-'25, neemt het netto-budget toe met 4,1M - de resultante van 3,5M minder uitgaven en 7,6M minder ontvangsten. In de periode 2026-2027 daalt het nettobudget met 1,9M – de resultante van 7M extra uitgaven en 8,9M extra ontvangsten.

De som van beide componenten geeft de totale wijziging AMJP4 t.o.v. AMJP5 voor de ganse periode 2020-2027 (bovenste tabel). In totaal nemen de uitgaven toe met 3,5M. De ontvangsten verhogen met 1,3M waardoor het saldo tussen beide toeneemt met 2,1M. Procentueel bekeken t.o.v. de totaalcijfers betreft het zeer beperkte aanpassingen.

Een gedetailleerde lijst van alle wijzigingen, tot op het niveau subproject, is terug te vinden op volgende bladzijden. We beperken ons hier tot significante bijstellingen (netto-impact > 0,5M op projectniveau), gesorteerd van groot naar klein:

- *Extra riolering ifv saneringsbijdrage netto -3,1M.* Verschuiving naar (het rioleringsaandeel) van Masterplan Bissegem en Fietsroutes.
- *SIB gebouwenbeheer -641K.* Technische verschuivingen, vooral naar noodwoningen 2023 (apart project nu; netto +515K) en SIB gebouwenonderhoud (+150K; gevolg van organogramwijziging).
- *Opportuniteitsaankopen +901K.* Technische verschuiving vanuit liquiditeitsbudget, i.c. laatste stuk achtergestelde lening Pandenfonds die niet meer opgevraagd zal worden.
- *Vernieuwen straten +988K.* Combinatie van correctie voor lagere subsidies Plan Kopenhagen (niet alle subsidieerbare straten realiseerbaar) + verschuiving vanuit Straten opgedragen door VMM (zijstraten N50).
- *Verkeersveiligheidsfonds fietsroutes +1,2M.* Voornamelijk verschuiving vanuit riolering.
- *Masterplan Bissegem +2,1M.* Combinatie van verschuiving vanuit riolering met correctie voor minder subsidies VMM.

Detail-lijst investeringsprojecten

In de strategische nota (2.1.2) vind je investeringsuitgaven gekoppeld aan de acties uit het meerjarenbudget. Elk investeringsproject dat gekoppeld is aan een prioritaire actie krijgt daarenboven een aparte investeringsfiche in de BBC – zie schema's T3 in punt 2.3.3.

Deze wettelijke rapportering is enerzijds heel uitgebreid, maar anderzijds omvat ze toch niet het volledige investeringsbudget. Niet alle investeringsprojecten zijn immers gekoppeld aan acties, bv. onderhoudsinvesteringen, sommige investeringstoelagen, desinvesteringen...

Om aan deze nadelen tegemoet te komen geven we hieronder een overzicht van het volledige investeringsbudget, met de geactualiseerde totaalbedragen voor de planningsperiode 2020-2027. We vertrekken van de cijfers uit AMJP4, geven aan wat we wijzigen om zo te komen tot de nieuwe cijfers AMJP5.

Actie	Project/Subproject	AMJP4			Wijziging		AMJP5		
		Uitgaven	Ontvangsten	Netto	Uitgaven	Ontvangsten	Uitgaven	Ontvangsten	Netto
6.6.14	Ver Geen subproject	250.500	0	250.500	0	0	250.500	0	250.500
6.6.20	CH2030	2.405	0	2.405	0	0	2.405	0	2.405
	Geen subproject	2.405	0	2.405	0	0	2.405	0	2.405
6.6.4	OLV-Kerk: nevenbestemming / scenografie 1302	1.900.000	0	1.900.000	4.589	0	1.904.589	0	1.904.589
	Geen subproject	1.900.000	0	1.900.000	4.589	0	1.904.589	0	1.904.589
6.6.5	Stadsliving, Atelier vd identiteit Groeningeabdij	18.740.314	9.656.391	9.083.923	123.620	123.620	18.863.933	9.780.011	9.083.922
	Spiegelletters	0	0	0	0	0	0	0	0
	Geen subproject	18.740.314	9.656.391	9.083.923	123.620	123.620	18.863.933	9.780.011	9.083.922
6.6.6	Kunst publieke ruimte	313.638	45.842	267.796	124.895	12.753	438.533	58.595	379.939
	Basiawen ando karti (Mirga Tas)	0	0	0	51.375	0	51.375	0	51.375
	Buiten Spelen	32.000	32.000	0	-32.000	-25.648	0	6.353	-6.353
	De Sluier	0	0	0	12.720	0	12.720	0	12.720
	Graffitiproject Kortrijk Weide	23.232	0	23.232	0	0	23.232	0	23.232
	Happily Ever After (R. Valdes) ipv Spiegelletters	0	0	0	61.900	38.400	61.900	38.400	23.500
	Kunstwerk Bazuin - Johan Tahon	30.000	0	30.000	0	0	30.000	0	30.000
	Moeder Aarde	106.217	0	106.217	0	0	106.217	0	106.217
	Restauratie Gebonden Marmer	16.760	0	16.760	0	0	16.760	0	16.760
	Stille Strijd	0	0	0	15.000	0	15.000	0	15.000
	The lamp of Sacrifice - Nathan Coley	0	0	0	15.900	0	15.900	0	15.900
	Geen subproject	105.429	13.842	91.587	0	0	105.429	13.842	91.587
6.7.1	Zusters Augustinessen	3.566.300	1.650.432	1.915.868	-111.949	0	3.454.351	1.650.432	1.803.919
	Renovatie buitenschil Klooster Zusters Augustinessen	3.566.300	1.650.432	1.915.868	-111.949	0	3.454.351	1.650.432	1.803.919
6.7.3	Begijnhof - heraanleg fase 10	1.435.559	399.006	1.036.553	0	0	1.435.559	399.006	1.036.553
	Geen subproject	1.435.559	399.006	1.036.553	0	0	1.435.559	399.006	1.036.553
7.1.1	Innovatieprojecten wagenpark en onderhoudsmachines	128.276	0	128.276	0	0	128.276	0	128.276
	Geen subproject	128.276	0	128.276	0	0	128.276	0	128.276
7.1.4	Depot Ruimte: site KGM	8.395.422	0	8.395.422	-120.000	0	8.275.422	0	8.275.422
	Bouwwerken	8.395.422	0	8.395.422	-120.000	0	8.275.422	0	8.275.422
7.2.2	Aanpassing containerparken	708.338	60.720	647.618	4.969	0	713.307	60.720	652.587
	Geen subproject	708.338	60.720	647.618	4.969	0	713.307	60.720	652.587
7.4.5	Kazerneeringsplan Fluvia	17.665.711	0	17.665.711	0	0	17.665.711	0	17.665.711
	Aankoop op Evolissite	2.170.070	0	2.170.070	0	0	2.170.070	0	2.170.070
	Investeringsvoelge	13.260.041	0	13.260.041	0	0	13.260.041	0	13.260.041
	Geen subproject	2.235.600	0	2.235.600	0	0	2.235.600	0	2.235.600
7.6.2	Camerabewaking	1.697.213	0	1.697.213	0	0	1.697.213	0	1.697.213
	Geen subproject	1.697.213	0	1.697.213	0	0	1.697.213	0	1.697.213
7.8.3	Trajectcontrole	230.628	120.324	110.304	-51.248	-26.112	179.380	94.212	85.168
	Geen subproject	230.628	120.324	110.304	-51.248	-26.112	179.380	94.212	85.168
7.8.4	Digitale vrachtwagenluizen	100.000	0	100.000	0	0	100.000	0	100.000
	Geen subproject	100.000	0	100.000	0	0	100.000	0	100.000
7.8.5	Verkeersveiligheidsfonds: gevaarlijke kruispunten	1.094.000	71.130	1.022.870	-61.130	-61.130	1.032.870	10.000	1.022.870
	Filips vd Elzaslaan-Toekomststraat-Sint-Denijsestr	186.445	61.130	125.315	-144.445	-61.130	42.000	0	42.000
	Hugo Verriestlaan	62.780	0	62.780	0	0	62.780	0	62.780
	Sluis 9	816.492	10.000	806.492	83.315	0	899.807	10.000	889.807
	Geen subproject	28.283	0	28.283	0	0	28.283	0	28.283
7.8.6	Verkeersveiligheidsfonds: schoolomgevingen	1.569.564	452.056	1.117.508	140.575	6.352	1.710.139	458.408	1.251.730
	Bissegemplaats	0	21.157	-21.157	0	0	0	21.157	-21.157
	Steenstraat deel Heulsekasteelstraat (Zuid)	1.538.135	423.249	1.114.886	140.575	-1.425	1.678.710	421.824	1.256.886
	Geen subproject	31.429	7.650	23.779	0	7.777	31.429	15.427	16.002
8.2.4	Zwevegensestraat - Cine Palace	5.444.608	800.000	4.644.608	0	0	5.444.608	800.000	4.644.608
	Cine Palace Fase 1	3.266.653	800.000	2.466.653	-19.047	-800.000	3.247.606	0	3.247.606
	Cine Palace Fase 2	1.447.353	0	1.447.353	0	250.000	1.447.353	250.000	1.197.353
	Tattoo Eddy	205.343	0	205.343	7.970	0	213.313	0	213.313
	Woningen	525.259	0	525.259	11.077	550.000	536.336	550.000	-13.664
	Geen subproject	0	0	0	0	0	0	0	0
8.4.2	Compensatie betonstop / planschade-vergoedingen	1.362.050	0	1.362.050	0	0	1.362.050	0	1.362.050
	Geen subproject	1.362.050	0	1.362.050	0	0	1.362.050	0	1.362.050
8.5.1	Wijkgroen en volkstuinten	972.858	0	972.858	5.642	0	978.500	0	978.500
	Disgracht (Guido Gezelle) - Heulebeek) RWA leiding	319.020	0	319.020	5.642	0	324.662	0	324.662
	Overig wijkgroen	653.838	0	653.838	0	0	653.838	0	653.838
8.5.2	Aanleggen ravotzones / speelruimte	233.465	3.550	229.915	-27.000	0	206.465	3.550	202.915
	Geen subproject	233.465	3.550	229.915	-27.000	0	206.465	3.550	202.915
8.6.3	Energiebesparende maatregelen relatie jeugdorganen	0	0	0	357.966	357.966	357.966	357.966	0
	Geen subproject	0	0	0	357.966	357.966	357.966	357.966	0
	Masterplan jeugdinfrastructuur	880.850	0	880.850	150.000	150.000	1.030.850	150.000	880.850
	Chiro Bellegem	22.698	0	22.698	0	0	22.698	0	22.698
	Chiro Marke aankoop pand Krinkel	630.000	0	630.000	0	0	630.000	0	630.000
	Chiro Stine	207.500	0	207.500	-8.424	0	199.076	0	199.076
	Chiro Tandem - Depot Rollegem	20.652	0	20.652	8.424	0	29.076	0	29.076
	Forum Bolwerk	0	0	0	150.000	150.000	150.000	150.000	0
8.6.4	Centrum Warande	7.282.964	919.828	6.363.135	-1	0	7.282.963	919.828	6.363.134
	1e fase	1.206.164	27.306	1.178.858	0	0	1.206.164	27.306	1.178.858
	2e fase	6.076.800	892.522	5.184.277	-1	0	6.076.799	892.522	5.184.276
9.1.1	Doortrekken verlaagde Leieboorden	6.800.124	851.703	5.948.421	0	0	6.800.124	851.703	5.948.421
	Geen subproject	6.800.124	851.703	5.948.421	0	0	6.800.124	851.703	5.948.421
9.1.10	Masterplan Bissegem	13.420.115	6.055.659	7.364.456	1.645.000	-500.000	15.065.114	5.555.659	9.509.455
	Driekerkenstraat	8.001.136	3.658.850	4.342.286	-669.857	-1.484.722	7.331.279	2.174.128	5.157.151
	Kerk	5.418.979	250.000	5.168.979	130.000	0	5.548.979	250.000	5.298.979
	Kerkvoetweg	0	0	0	1.959.632	874.497	1.959.632	874.497	1.085.135
	Neerbeekstraat	0	0	0	225.225	110.225	225.225	110.225	115.000
	SVP Connector	0	2.146.809	-2.146.809	0	0	0	2.146.809	-2.146.809
9.1.13	Verfraaien Rollegemplaats/Tombroekstraat	100.000	0	100.000	0	0	100.000	0	100.000
	Geen subproject	100.000	0	100.000	0	0	100.000	0	100.000
9.1.14	Omgevingsaanleg Bocker - Kwabrugstraat	159.412	0	159.412	3	0	159.415	0	159.415
	Geen subproject	159.412	0	159.412	3	0	159.415	0	159.415
9.1.15	Kerk, huysjes en OC Aalbeke	6.339.075	437.399	5.901.676	45.552	0	6.384.627	437.399	5.947.228
	Geen subproject	6.339.075	437.399	5.901.676	45.552	0	6.384.627	437.399	5.947.228
9.1.2	Landschapstuin tip Buda	825.000	0	825.000	0	0	825.000	0	825.000
	Geen subproject	825.000	0	825.000	0	0	825.000	0	825.000
9.1.4	Stationsomgeving: fase 2	12.993.213	0	12.993.213	0	75.375	12.993.213	75.375	12.917.839
	KOS Overkoepelend	408.124	0	408.124	0	0	408.124	0	408.124
	KOS Stationsplein	4.200.000	0	4.200.000	0	0	4.200.000	0	4.200.000
	Omgevingsaanleg boven parking	5.754.087	0	5.754.087	0	75.375	5.754.087	75.375	5.678.712
	Parking / tunnels	2.631.003	0	2.631.003	0	0	2.631.003	0	2.631.003
9.1.5	Heraanleg Casino- Conservatoriumpl+studie Ramblas	1.602.965	600.000	1.002.965	-9.540	0	1.593.425	600.000	993.425
	Heraanleg Casino- en Conservatoriumplein	1.602.965	600.000	1.002.965	-9.540	0	1.593.425	600.000	993.425
9.1.9	Groeningelaan - heraanleg parking	1.353.364	250.000	1.103.364	0	0	1.353.364	250.000	1.103.364
	Geen subproject	1.353.364	250.000	1.103.364	0	0	1.353.364	250.000	1.103.364
9.2.5	Kortrijk Cadeaubon	63.481	38.367	25.114	8.658	8.658	72.139	47.025	25.114
	Geen subproject	63.481	38.367	25.114	8.658	8.658	72.139	47.025	25.114
9.2.6	Data for All	12.750	12.750	0	-7.689	-7.689	5.061	5.061	0
	Geen subproject	12.750	12.750	0	-7.689	-7.689	5.061	5.061	0
11.1.11	Kick - omgeving Sint-Maartenskerk	65.000	48.750	16.250	0	0	65.000	48.750	16.250
	Geen subproject	65.000	48.750	16.250	0	0	65.000	48.750	16.250

Actie	Project/Subproject	AMJP4			Wijziging		AMJP5		
		Uitgaven	Ontvangsten	Netto	Uitgaven	Ontvangsten	Uitgaven	Ontvangsten	Netto
11.1.28	Energie Management System	0	0	0	0	0	0	0	0
	Geen subproject	0	0	0	0	0	0	0	0
11.1.29	Waterlandschap 2.0	869.853	557.400	312.453	0	0	869.853	557.400	312.453
	Geen subproject	869.853	557.400	312.453	0	0	869.853	557.400	312.453
11.1.3	Europees project Heatnet	388.860	91.606	297.254	0	0	388.860	91.606	297.254
	Geen subproject	388.860	91.606	297.254	0	0	388.860	91.606	297.254
11.1.38	IT Projecten en data	0	0	0	4.551	4.551	4.551	4.551	0
	Geen subproject	0	0	0	4.551	4.551	4.551	4.551	0
11.1.41	Commerce	0	0	0	115.000	52.500	115.000	52.500	62.500
	Geen subproject	0	0	0	115.000	52.500	115.000	52.500	62.500
11.1.7	Europees project Valys: Heulebeekvallei	65.000	43.824	21.176	-4.916	-4.116	60.084	39.708	20.376
	Geen subproject	65.000	43.824	21.176	-4.916	-4.116	60.084	39.708	20.376
11.2.5	SIB aankopen Dienstverlening, soc. beleid en werk	4.020	0	4.020	-1	0	4.020	0	4.020
	Geen subproject	4.020	0	4.020	-1	0	4.020	0	4.020
11.3.13	SIB gebouwenbeheer	0	0	0	0	0	0	0	0
	Geen subproject	0	0	0	0	0	0	0	0
11.3.16	FEBI digitalisering en professionalisering	0	0	0	25.240	25.240	25.240	25.240	0
	Geen subproject	0	0	0	25.240	25.240	25.240	25.240	0
11.3.18	Belrai IT	0	0	0	19.952	18.033	19.952	18.033	1.919
	Geen subproject	0	0	0	19.952	18.033	19.952	18.033	1.919
11.3.4	Corona	40.427	0	40.427	0	0	40.427	0	40.427
	Geen subproject	40.427	0	40.427	0	0	40.427	0	40.427
	SIB aankopen Algemene diensten	2.130	0	2.130	0	0	2.130	0	2.130
	Geen subproject	2.130	0	2.130	0	0	2.130	0	2.130
	SIB IT	54.239	0	54.239	0	0	54.239	0	54.239
	Geen subproject	54.239	0	54.239	0	0	54.239	0	54.239
11.3.6	Allemaal digitaal	195.300	45.300	150.000	0	0	195.300	45.300	150.000
	Geen subproject	195.300	45.300	150.000	0	0	195.300	45.300	150.000
50.2.1	IT Projecten en data	0	0	0	84.042	84.042	84.042	84.042	0
	Geen subproject	0	0	0	84.042	84.042	84.042	84.042	0
50.2.2	IT Projecten en data	49.689	49.689	0	0	0	49.689	49.689	0
	Geen subproject	49.689	49.689	0	0	0	49.689	49.689	0
50.2.5	SHIFT	0	0	0	5.059	5.059	5.059	5.059	0
	Geen subproject	0	0	0	5.059	5.059	5.059	5.059	0
gn actie	Academie	65.000	0	65.000	0	0	65.000	0	65.000
	MP Academie	50.000	0	50.000	0	0	50.000	0	50.000
	Tijdelijke huisvesting klaslokalen	15.000	0	15.000	0	0	15.000	0	15.000
	Geen subproject	0	0	0	0	0	0	0	0
	Afwerken PNK 2014-2019	30.460.485	16.890.602	13.569.884	95.587	-40.922	30.556.072	16.849.680	13.706.392
	A.A.P. Atypisch Atelier Publiek - tuin	50.000	50.000	0	0	0	50.000	50.000	0
	Aankoop W&Z gronden (Leiewerken)	394.436	0	394.436	0	0	394.436	0	394.436
	Aanleg DWA-riool tss ontdubbelde riool -Lindenlaan	115.633	35.838	79.795	0	0	115.633	35.838	79.795
	Aanleggen pad OC De Vonke	73.500	0	73.500	-2.350	0	71.150	0	71.150
	Aansl woningen Waterhoennest+afkop Schoonwaterbeek	389.000	135.000	254.000	0	0	389.000	135.000	254.000
	Alternatieven aankondigingsborden	40.494	0	40.494	0	0	40.494	0	40.494
	Baggaertshof: studie + herbestemming	40.000	0	40.000	0	0	40.000	0	40.000
	Bastion Collegebrug	167.139	0	167.139	0	0	167.139	0	167.139
	Begijnhof Fase 8-9	53.330	1.900.265	-1.846.935	0	0	53.330	1.900.265	-1.846.935
	Bellegembos - aanleg wegenis	2.816.007	922.260	1.893.747	55.000	0	2.871.007	922.260	1.948.747
	Beluikenplan	26.843	0	26.843	0	0	26.843	0	26.843
	Blokkenhuis	0	58.753	-58.753	0	823	0	59.575	-59.575
	Broelkaai - Verzetskaai: Drijvende eilanden	90.000	0	90.000	0	0	90.000	0	90.000
	Broelkaai - Verzetskaai: fase 1	45.080	-19.858	64.938	0	0	45.080	-19.858	64.938
	Broelkaai - Verzetskaai: fietspad Broeltorens	213.023	13.410	199.613	0	0	213.023	13.410	199.613
	Broelkaai - Verzetskaai: Kalkovenbrug	40.000	0	40.000	0	0	40.000	0	40.000
	Broelkaai - Verzetskaai: Tayaertstraat	27.000	0	27.000	0	0	27.000	0	27.000
	Buda 25-27 inrichting ondersteunende diensten	314.876	0	314.876	-6.920	0	307.956	0	307.956
	Centrale infrastr Kloosterstraat - Ballestraat	48.222	0	48.222	0	0	48.222	0	48.222
	Cyriel Buyssestraat (afkoppelen RWA)	867.527	348.000	519.527	0	0	867.527	348.000	519.527
	De Zon	-137.472	0	-137.472	0	0	-137.472	0	-137.472
	Deelfietsen - kinderfietsen/loopfietsen	1.375	0	1.375	0	0	1.375	0	1.375
	Dienstencentrum Bellegem	-21.719	0	-21.719	0	0	-21.719	0	-21.719
	Disgracht (Guido Gezellel - Heulebeek) RWA leiding	253.433	39.920	213.513	3.756	0	257.189	39.920	217.269
	DWA-pomput Markebekerstraat	765	0	765	0	0	765	0	765
	Eandissite: herstel Gasstraat na bodemsanering	191.815	0	191.815	0	0	191.815	0	191.815
	Fietsdoorsteek St. Amandscollege	206.271	0	206.271	0	0	206.271	0	206.271
	Fietsentellers	1.453	0	1.453	0	0	1.453	0	1.453
	Flats Bellegem	-38.364	0	-38.364	0	0	-38.364	0	-38.364
	Fuifzaal Depart	83.727	0	83.727	0	0	83.727	0	83.727
	Heraanleg Heuleplaats	91.448	0	91.448	0	0	91.448	0	91.448
	Herinrichting schoolomgeving Pottelberg	67.071	1.672.415	-1.605.345	0	0	67.071	1.672.415	-1.605.345
	Inname openbaar domein 2.0	45.216	0	45.216	0	0	45.216	0	45.216
	Investeringsloelage accommodatie sporthal Marke	278	0	278	0	0	278	0	278
	Investeringsloelage buurtbib 3 Hofsteden	64.524	0	64.524	0	0	64.524	0	64.524
	Kalvariestraat schoolomgeving	1.257	0	1.257	0	0	1.257	0	1.257
	KMO-zone Torkonjestraat groenaanleg	312.657	0	312.657	0	0	312.657	0	312.657
	Kortrijk Weide	1.124.770	35.000	1.089.770	47.201	6.482	1.171.971	41.482	1.130.489
	Kunstgrasveld Marke	12.906	0	12.906	0	0	12.906	0	12.906
	KW - loods Hangar K	126.987	0	126.987	0	0	126.987	0	126.987
	Lange Munte kunstgrasveld	0	183.563	-183.563	0	7.885	0	191.449	-191.449
	Oudenaardsesteenweg	0	170.218	-170.218	0	-56.112	0	114.106	-114.106
	Overbekeplein	10.205	0	10.205	0	0	10.205	0	10.205
	Persleiding RWA pompst E17-Gr Wallebeek: bufferbek	760.120	368.254	391.866	0	0	760.120	368.254	391.866
	Persleiding RWA pompst E17-Gr Wallebeek: persleidi	897.223	556.071	341.152	0	0	897.223	556.071	341.152
	Pres Kennedylaan tss Munkendoornstr - Marionetten	44.313	1.055.345	-1.011.032	0	0	44.313	1.055.345	-1.011.032
	Pres Kennedylaan: aank gronden rotonde +verbreding	82.259	0	82.259	0	0	82.259	0	82.259
	Pres. Kennedylaan tss Beneluxlaan - Munkendoornstr	34.316	0	34.316	0	0	34.316	0	34.316
	Project Zwevegemsestraat Palacehof - groenaanleg	1.100	0	1.100	-1.100	0	0	0	0
	Rioleringswerken Beeklaan, Wielewaall., Morinnestr	26.068	0	26.068	0	0	26.068	0	26.068
	Riool- en wegenwerken Venning	508.252	0	508.252	0	0	508.252	0	508.252
	Sanering en herinrichting van Walle	542.557	511.247	31.310	0	0	542.557	511.247	31.310
	Site De Kien	88.000	0	88.000	0	0	88.000	0	88.000
	Solidariteitsbijdrage KMO-zone EMDEKA	31.449	0	31.449	0	0	31.449	0	31.449
	Solidariteitsbijdrage KMO-zone Kortrijk Noord	38.314	0	38.314	0	0	38.314	0	38.314
	Sporthal drie Hofsteden	83.740	0	83.740	0	0	83.740	0	83.740
	St-Amandsplein	4.381	0	4.381	0	0	4.381	0	4.381
	Steenbakkerstraat	74.637	103.706	-29.069	0	0	74.637	103.706	-29.069
	Subsidie De Weister	0	1.981.748	-1.981.748	0	0	0	1.981.748	-1.981.748
	Subsidie lening VMSW	0	198.899	-198.899	0	0	0	198.899	-198.899
	SVP groen in de stad Tinekesbos en omg. Demeester	122.500	250.000	-127.500	0	0	122.500	250.000	-127.500
	Verleiding openbare verlichting	18.785.041	6.320.547	12.464.494	0	0	18.785.041	6.320.547	12.464.494
	Vernieuwen brug Zeger Van Heulestr over Heulebeek	10.000	0	10.000	0	0	10.000	0	10.000
	Vogelzanglaan	90.587	0	90.587	0	0	90.587	0	90.587
	Wijkcompostering	24.914	0	24.914	0	0	24.914	0	24.914

Actie	Project/Subproject	AMJP4			Wijziging		AMJP5		
		Uitgaven	Ontvangsten	Netto	Uitgaven	Ontvangsten	Uitgaven	Ontvangsten	Netto
gn actie	Beleidsstudies	2.508.339	0	2.508.339	6.000	6.000	2.514.339	6.000	2.508.339
	Bomeninventaris en beleidsplan	38.384	0	38.384	0	0	38.384	0	38.384
	Communicatie woonplan / Ruimtelijk beleidsplan	124.540	0	124.540	0	0	124.540	0	124.540
	Complex project K-R8	27.302	0	27.302	0	0	27.302	0	27.302
	Diverse studies Afsprakennota 2020-34	150.000	0	150.000	0	0	150.000	0	150.000
	Geluidsstudie Guldensprencollege	1.936	0	1.936	0	0	1.936	0	1.936
	Haalbaarheidsstudie Park 17 complex project	50.000	0	50.000	0	0	50.000	0	50.000
	Hemelwater en droogteplan	104.801	0	104.801	0	0	104.801	0	104.801
	Kantorenstudie	14.806	0	14.806	0	0	14.806	0	14.806
	Klimaatgroenscan en klimaatgroenplan	3.630	0	3.630	0	0	3.630	0	3.630
	Masterplan Hoog Kortrijk Kulak/Vlasakker	1.400	0	1.400	0	0	1.400	0	1.400
	Masterplan site Weggevoerdenlaan	36.300	0	36.300	0	0	36.300	0	36.300
	Multimodaal verkeersmodel	90.165	0	90.165	0	0	90.165	0	90.165
	Noord-Zuidas	50.000	0	50.000	31.681	0	81.681	0	81.681
	Open ruimte plan interfluvium Kortrijk	82.590	0	82.590	9.571	0	92.161	0	92.161
	Plan MER Weggevoerdenlaan	123.118	0	123.118	0	0	123.118	0	123.118
	Projectbegeleiding Kanaal Bossuit- Kortrijk	63.511	0	63.511	0	0	63.511	0	63.511
	Projectcoördinatie Weggevoerdenlaan Van Marcke	75.000	0	75.000	0	0	75.000	0	75.000
	Ruimtelijk beleidsplan	456.517	0	456.517	0	0	456.517	0	456.517
	RUP Campus West	23.782	0	23.782	0	0	23.782	0	23.782
	RUP KVK Stadion	247.708	0	247.708	0	0	247.708	0	247.708
	RUP Lange Munte - Beeklaan	8.776	0	8.776	0	0	8.776	0	8.776
	RUP Loofstraat	28.402	0	28.402	357	0	28.759	0	28.759
	RUP Mewaf	56.236	0	56.236	9.653	0	65.889	0	65.889
	RUP Park N50	32.686	0	32.686	0	0	32.686	0	32.686
	RUP stadsgroen Ghellinck en omgeving	32.116	0	32.116	0	0	32.116	0	32.116
	RUP 't Hoge	41.642	0	41.642	3.051	0	44.693	0	44.693
	RUP Weggevoerdenlaan	58.357	0	58.357	0	0	58.357	0	58.357
	Sanering en herinrichting van Walle	27.543	0	27.543	6.976	6.000	34.519	6.000	28.519
	Stedenbouwkundig ontwerp Workshops	9.367	0	9.367	0	0	9.367	0	9.367
	Stedenbouwkundige verordening	99.341	0	99.341	0	0	99.341	0	99.341
	Woonplan & woonpact	142.659	0	142.659	0	0	142.659	0	142.659
	Geen subproject	205.725	0	205.725	-55.288	0	150.437	0	150.437
	BePart	203.829	203.829	0	-19.929	0	183.900	203.829	-19.929
	Geen subproject	203.829	203.829	0	-19.929	0	183.900	203.829	-19.929
	Bib Lelestraat	649.457	0	649.457	0	0	649.457	0	649.457
	Geen subproject	649.457	0	649.457	0	0	649.457	0	649.457
	Cafeteria SC Lange Munte	856.168	0	856.168	20.297	0	876.465	0	876.465
	Geen subproject	856.168	0	856.168	20.297	0	876.465	0	876.465
	Doortocht Aalbeke	0	0	0	0	0	0	0	0
	Geen subproject	0	0	0	0	0	0	0	0
	Dotatie Fluvia	4.471.200	0	4.471.200	0	0	4.471.200	0	4.471.200
	Geen subproject	4.471.200	0	4.471.200	0	0	4.471.200	0	4.471.200
	Extra riolering ifv saneringsbijdrage	6.271.995	1.173.123	5.098.872	-2.999.000	121.920	3.272.995	1.295.043	1.977.952
	Hermelijnstraat	653.503	0	653.503	0	0	653.503	0	653.503
	Lage Dreef	516.564	116.258	400.306	0	0	516.564	116.258	400.306
	Opstart studies rioleringen	153.731	0	153.731	0	0	153.731	0	153.731
	San. Mellestr., Gemeenhof, Fonteingoeddr., Gotest	96.949	0	96.949	0	0	96.949	0	96.949
	San. St-Katharinastr., Magerstr., Sentestr., Izegemse	42.966	0	42.966	0	0	42.966	0	42.966
	Sanering Argendaalstraat Bellegem	919.205	264.375	654.830	0	0	919.205	264.375	654.830
	Zonnesstraat	792.516	289.980	502.536	0	0	792.516	289.980	502.536
	Geen subproject	3.096.560	502.510	2.594.050	-2.999.000	121.920	97.560	624.430	-526.870
	Fietskluizen	17.000	0	17.000	14.382	0	31.382	0	31.382
	Geen subproject	17.000	0	17.000	14.382	0	31.382	0	31.382
	Financieel vaste activa	815.247	0	815.247	38.525	0	853.772	0	853.772
	Geen subproject	815.247	0	815.247	38.525	0	853.772	0	853.772
	Grondverwervingen	1.499.730	0	1.499.730	0	0	1.499.730	0	1.499.730
	Geen subproject	1.499.730	0	1,499.730	0	0	1,499.730	0	1,499.730
	ILV Parkeren	3.249	0	3.249	0	0	3.249	0	3.249
	Geen subproject	3.249	0	3,249	0	0	3,249	0	3,249
	ILV Verkeersveiligheid	481.629	0	481.629	59.288	0	540.917	0	540.917
	Geen subproject	481.629	0	481.629	59.288	0	540.917	0	540.917
	Inkanteling AGB's	0	171.755	-171.755	0	0	0	171.755	-171.755
	Parko	0	61.048	-61.048	0	0	0	61.048	-61.048
	SOK	0	110.707	-110.707	0	0	0	110.707	-110.707
	Inkanteling sok	207.925	0	207.925	0	0	207.925	0	207.925
	Geen subproject	207.925	0	207.925	0	0	207.925	0	207.925
	Investeringsubsidies algemeen 20-25	0	2.807.114	-2.807.114	0	-24.844	0	2.782.271	-2.782.271
	Geen subproject	0	2.807.114	-2.807.114	0	-24.844	0	2.782.271	-2.782.271
	Investeringsstoelagie aanleg terras KFC Marke	15.000	0	15.000	0	0	15.000	0	15.000
	Geen subproject	15.000	0	15.000	0	0	15.000	0	15.000
	Investeringsstoelagie Be Part	0	0	0	15.730	0	15.730	0	15.730
	Geen subproject	0	0	0	15.730	0	15.730	0	15.730
	Investeringsstoelagie Boothuis	30.000	0	30.000	0	0	30.000	0	30.000
	Geen subproject	30.000	0	30.000	0	0	30.000	0	30.000
	Investeringsstoelagie Speelruimte Jongerenatelier	1.320.000	0	1.320.000	0	0	1.320.000	0	1.320.000
	Geen subproject	1.320.000	0	1,320.000	0	0	1,320.000	0	1,320.000
	IT Projecten en data	1.406.018	0	1.406.018	-168	0	1.405.851	0	1.405.851
	Geen subproject	1,406.018	0	1,406.018	-168	0	1,405.851	0	1,405.851
	IT Projecten en data ontvangst	0	0	0	0	22.020	0	22.020	-22.020
	Geen subproject	0	0	0	0	22.020	0	22.020	-22.020
	IT Projecten Servicedesk	536.708	0	536.708	-205.513	0	331.195	0	331.195
	Geen subproject	536.708	0	536.708	-205.513	0	331.195	0	331.195
	Jeugd: Veiligheids- & duurzaamheidsfonds	555.400	0	555.400	33.400	0	588.800	0	588.800
	Geen subproject	555.400	0	555.400	33.400	0	588.800	0	588.800
	Jeugdwezijn aanleg sportveld	102.442	0	102.442	0	0	102.442	0	102.442
	Leggen kunstgras en herstellingen	78.765	0	78.765	0	0	78.765	0	78.765
	Leggen kunstgras Sportschuur	23.677	0	23.677	0	0	23.677	0	23.677
	Kerkfabrieken	2.877.691	0	2.877.691	17.508	0	2.895.199	0	2.895.199
	CKB Centrum	1.844.227	0	1,844.227	-17.895	0	1,826.332	0	1,826.332
	CKB Rand	638.119	0	638.119	35.403	0	673.522	0	673.522
	St-Amandus	12.219	0	12.219	0	0	12.219	0	12.219
	St-Antonius	38.575	0	38.575	0	0	38.575	0	38.575
	St-Audomarus	17.614	0	17.614	0	0	17.614	0	17.614
	St-Brixius	20.000	0	20.000	0	0	20.000	0	20.000
	St-Eutropius	9.978	0	9.978	0	0	9.978	0	9.978
	St-Jan Baptist	66.145	0	66.145	0	0	66.145	0	66.145
	St-Katharina	56.320	0	56.320	0	0	56.320	0	56.320
	St-Maarten	131.837	0	131.837	0	0	131.837	0	131.837
	St-Rochus	42.659	0	42.659	0	0	42.659	0	42.659
	Langlopende waarborgen	-1.147	0	-1.147	2.500	0	1.353	0	1.353
	Geen subproject	-1.147	0	-1,147	2,500	0	1,353	0	1,353
	LAR Noord	325.000	0	325.000	-55.000	0	270.000	0	270.000
	Geen subproject	325.000	0	325.000	-55.000	0	270.000	0	270.000

Actie	Project/Subproject	AMJP4			Wijziging		AMJP5		
		Uitgaven	Ontvangsten	Netto	Uitgaven	Ontvangsten	Uitgaven	Ontvangsten	Netto
gn actie	Meensesteenweg R8 --> Wevelgem	108.000	0	108.000	0	0	108.000	0	108.000
	Geen subproject	108.000	0	108.000	0	0	108.000	0	108.000
	Noodwoningen 2023	0	0	0	798.056	282.194	798.056	282.194	515.862
	Geen subproject	0	0	0	798.056	282.194	798.056	282.194	515.862
	Onument Hoog Kortrijk	47.934	37.411	10.523	0	0	47.934	37.411	10.523
	Geen subproject	47.934	37.411	10.523	0	0	47.934	37.411	10.523
	Opportunitaatsaankopen	1.216.204	0	1.216.204	901.000	0	2.117.204	0	2.117.204
	Geen subproject	1.216.204	0	1.216.204	901.000	0	2.117.204	0	2.117.204
	Overeenkomst Kortrijk Voetbalt	2.200.000	0	2.200.000	0	0	2.200.000	0	2.200.000
	Geen subproject	2.200.000	0	2.200.000	0	0	2.200.000	0	2.200.000
	Overige verkavelingen	555.859	10.087	545.772	0	0	555.859	10.087	545.772
	Bedrijventerrein Doenaertstraat	62.306	10.087	52.219	0	0	62.306	10.087	52.219
	Boevekerke	2.178	0	2.178	0	0	2.178	0	2.178
	KMO-zone Torconjestaat groenaanleg	25.306	0	25.306	47	0	25.353	0	25.353
	Peperstraat	11.794	0	11.794	0	0	11.794	0	11.794
	Solidariteitsbijdrage KMO-zone Decauville-Torconje	213.561	0	213.561	-47	0	213.514	0	213.514
	Verkaveling Hof Ter Melle	88.805	0	88.805	0	0	88.805	0	88.805
	Verkaveling Koramic Kardinaalstraat	138.641	0	138.641	0	0	138.641	0	138.641
	Wegverbreding Beekstraat	432	0	432	0	0	432	0	432
	Geen subproject	12.837	0	12.837	0	0	12.837	0	12.837
	Parkeren	5.716.603	0	5.716.603	-14.382	0	5.702.221	0	5.702.221
	Bekabeling garages/terreinen/gebouwen	20.000	0	20.000	0	0	20.000	0	20.000
	Camera's en beeldopname-app garages/ terreinen	16.662	0	16.662	0	0	16.662	0	16.662
	Controle-apparatuur	44.352	0	44.352	0	0	44.352	0	44.352
	Fietsparkeren	488.390	0	488.390	-14.382	0	474.008	0	474.008
	Installaties algemeen	45.000	0	45.000	0	0	45.000	0	45.000
	Kuismachines	45.518	0	45.518	0	0	45.518	0	45.518
	Parkeerautomaten en beheerssystemen straatp	693.000	0	693.000	0	0	693.000	0	693.000
	Parkeersignalisatie straat en garages	180.976	0	180.976	0	0	180.976	0	180.976
	Parkings	2.693.720	0	2.693.720	0	0	2.693.720	0	2.693.720
	Rollend materieel	58.086	0	58.086	0	0	58.086	0	58.086
	Toegangscontrole	273.802	0	273.802	0	0	273.802	0	273.802
	Ultrusting parkeersensoren	412.098	0	412.098	0	0	412.098	0	412.098
	Verlichtings- en verlichtingsvoorziening	745.000	0	745.000	0	0	745.000	0	745.000
	Pianoplan	150.000	0	150.000	0	0	150.000	0	150.000
	Geen subproject	150.000	0	150.000	0	0	150.000	0	150.000
	Prieeltje tuin Messeyne	267.621	87.295	180.326	0	0	267.621	87.295	180.326
	Geen subproject	267.621	87.295	180.326	0	0	267.621	87.295	180.326
	Rioleringsstudie Wittestraat	100.000	0	100.000	0	0	100.000	0	100.000
	Geen subproject	100.000	0	100.000	0	0	100.000	0	100.000
	SIB aankopen Algemene diensten	1.337.243	0	1.337.243	0	0	1.337.243	0	1.337.243
	Geen subproject	1.337.243	0	1.337.243	0	0	1.337.243	0	1.337.243
	SIB aankopen Dienstverlening, soc. beleid en werk	919.615	0	919.615	1	0	919.615	0	919.615
	Bestemde fondsen OC's	78.973	0	78.973	0	0	78.973	0	78.973
	Geen subproject	840.642	0	840.642	1	0	840.643	0	840.643
	SIB aankopen Ruimte	871.699	33.864	837.835	21.465	0	893.164	33.864	859.300
	Geen subproject	871.699	33.864	837.835	21.465	0	893.164	33.864	859.300
	SIB aankopen Vrije tijd	1.977.940	51.301	1.926.639	-25.936	0	1.952.004	51.301	1.900.703
	Geen subproject	1.977.940	51.301	1.926.639	-25.936	0	1.952.004	51.301	1.900.703
	SIB aankopen Zorg	1.506.266	0	1.506.266	0	0	1.506.266	0	1.506.266
	Keuken	307.670	0	307.670	0	0	307.670	0	307.670
	Overige	1.193.423	0	1.193.423	0	0	1.193.423	0	1.193.423
	Geen subproject	5.173	0	5.173	0	0	5.173	0	5.173
	SIB gebouwenbeheer	19.935.732	1.122.498	18.813.235	-318.243	323.029	19.617.489	1.445.527	18.171.963
	Begijnhof comfortaanpassingen	600.490	10.000	590.490	0	0	600.490	10.000	590.490
	Bestemde fondsen OC's	139.228	0	139.228	0	0	139.228	0	139.228
	BK6	880.345	50.000	830.345	256.465	250.000	1.136.810	300.000	836.810
	Hoeve te Coucx	1.276.500	250.000	1.026.500	0	50.000	1.276.500	300.000	976.500
	Prieeltje tuin Messeyne	50.879	12.705	38.174	-50.879	-12.705	0	0	0
	Toegangscontrole	500.000	0	500.000	0	0	500.000	0	500.000
	Vanackershof: restauratie inkompoort en kapel	730.972	188.668	542.304	-39.879	35.734	691.093	224.401	466.692
	Woningen noodfonds 2021	1.000.721	341.218	659.503	-379.057	0	621.664	341.218	280.446
	Geen subproject	14.756.597	269.907	14.486.690	-104.893	0	14.651.704	269.907	14.381.797
	SIB gebouwenonderhoud	0	0	0	150.000	0	150.000	0	150.000
	Geen subproject	0	0	0	150.000	0	150.000	0	150.000
	SIB IT	10.522.808	75.291	10.447.517	-245.000	-55.199	10.277.808	20.092	10.257.716
	Geen subproject	10.522.808	75.291	10.447.517	-245.000	-55.199	10.277.808	20.092	10.257.716
	SIB wagenpark	9.210.829	49.388	9.161.442	99.211	96.446	9.310.040	145.834	9.164.207
	Ontvangsten	0	0	0	0	96.296	0	96.296	-96.296
	Geen subproject	9.210.829	49.388	9.161.442	99.211	150	9.310.040	49.538	9.260.503
	Sociale verkavelingen	1.630.560	0	1.630.560	0	0	1.630.560	0	1.630.560
	Geen subproject	1.630.560	0	1.630.560	0	0	1.630.560	0	1.630.560
	Straten opgedragen door VMM of volgend op Aquafin	6.705.885	1.733.751	4.972.135	-374.000	0	6.331.885	1.733.751	4.598.135
	Bergstraat - heraanleg deel B	2.509.037	641.086	1.867.951	0	0	2.509.037	641.086	1.867.951
	Bergstraat - Vondelstraat	61.697	21.514	40.183	0	0	61.697	21.514	40.183
	Doortocht Aalbeke	0	109.415	-109.415	0	0	0	109.415	-109.415
	Scheutistenlaan - De Taeyelaan - Dennenlaan	2.027.242	98.487	1.928.755	0	0	2.027.242	98.487	1.928.755
	Spinnerijstraat - rioleringswerken	40.000	0	40.000	0	0	40.000	0	40.000
	Zijstraten N50	2.067.908	863.249	1.204.660	-374.000	0	1.693.908	863.249	830.660
	Street Art	52.500	0	52.500	0	0	52.500	0	52.500
	Geen subproject	52.500	0	52.500	0	0	52.500	0	52.500
	Studies gebouwen team	250.000	0	250.000	0	0	250.000	0	250.000
	Geen subproject	250.000	0	250.000	0	0	250.000	0	250.000
	Texture - Bovenaanleg plein	635.765	0	635.765	0	0	635.765	0	635.765
	Geen subproject	635.765	0	635.765	0	0	635.765	0	635.765
	Tiny Houses	100.000	0	100.000	0	0	100.000	0	100.000
	Geen subproject	100.000	0	100.000	0	0	100.000	0	100.000
	Verkoppen 2020-2025	6.594.924	46.111.827	-39.516.903	-1.646	-1.646	6.593.278	46.110.181	-39.516.903
Eindtotaal		417.458.344	121.679.554	295.778.790	3.468.023	1.327.766	420.926.367	123.007.320	297.919.047

1.5 Exploitatiebudget

	JR2020	JR2021	JR2022	JR2023	2024		2025		2026		2027	
					AMJP4	AMJP5	AMJP4	AMJP5	AMJP4	AMJP5	AMJP4	AMJP5
Ontvangsten	207.849.256	219.406.408	229.235.475	261.816.721	268.667.241	275.133.238	270.231.871	282.925.217	267.260.115	276.853.122	271.657.402	284.125.184
1. Ontvangsten uit de werking	44.692.516	49.836.724	54.119.192	65.285.775	67.521.558	66.821.420	68.455.205	70.726.597	66.723.909	67.321.809	66.882.962	68.226.746
1.a. Ontvangsten uit de werking	44.692.516	49.685.224	54.119.192	61.804.197	64.123.558	64.313.300	65.071.685	66.299.957	66.203.909	67.099.169	66.882.962	68.004.106
1.b. Verkopen onroerende goederen	-	151.500	-	3.481.578	3.398.000	2.508.120	3.383.520	4.426.640	520.000	222.640	-	222.640
2. Fiscale ontvangsten en boetes	70.613.936	69.517.569	74.072.470	85.989.686	83.654.119	86.708.160	87.536.748	89.455.761	89.199.569	91.698.816	91.577.925	94.306.734
3. Werkingssubsidies	80.868.370	89.837.159	92.688.218	101.519.848	108.094.820	110.221.530	104.798.564	111.943.523	101.972.026	107.205.865	103.958.708	110.992.288
3.a. Werkingssubsidies	73.249.887	81.013.151	82.282.076	87.977.705	93.692.310	95.583.551	93.070.365	96.634.364	89.891.981	94.033.500	91.516.260	97.369.015
3.b. Subsidies individuele hulpverlening	7.618.483	8.824.008	10.406.142	13.542.143	14.402.510	14.637.979	11.728.200	15.309.159	12.080.046	13.172.365	12.442.447	13.623.274
4. Recuperatie individuele hulpverlening	840.988	942.759	961.105	1.151.786	1.224.031	1.491.177	1.206.932	1.488.390	1.241.340	1.409.586	1.276.780	1.455.883
5. Andere operationele ontvangsten	2.375.457	2.925.470	2.053.805	2.630.483	2.268.937	2.583.933	2.297.417	2.616.933	2.359.744	2.655.135	2.256.357	2.598.211
6. Financiële ontvangsten	8.457.990	6.346.727	5.340.685	5.239.143	5.903.776	7.307.018	5.937.006	6.694.013	5.763.527	6.561.911	5.704.670	6.545.322
Uitgaven	-181.724.995	-197.779.471	-212.389.135	-233.963.489	-240.677.599	-247.038.264	-241.247.060	-253.707.332	-245.231.038	-254.125.782	-251.064.796	-262.228.441
1. Goederen en diensten	-59.127.055	-67.325.511	-75.931.750	-80.422.145	-80.114.769	-80.346.356	-78.451.928	-79.526.315	-78.963.263	-79.330.022	-80.393.655	-80.908.329
1.a. Goederen en diensten	-35.480.344	-41.076.343	-46.866.486	-47.407.276	-49.090.200	-49.030.645	-46.328.031	-47.397.173	-46.802.731	-46.673.584	-47.597.220	-47.601.129
1.b. Uitgaven onroerende goederen	-124.207	-1.001.446	-1.051.074	-3.198.076	-186.900	-151.991	-586.800	-110.000	-	-	-	-
1.c. Lonen vzw	-23.522.504	-25.247.721	-28.014.189	-29.816.793	-30.837.669	-31.163.719	-31.537.097	-32.019.142	-32.160.532	-32.656.438	-32.796.436	-33.307.200
2. Bezoldigingen, soc. lasten en pensioenen	-71.724.362	-79.996.689	-79.991.786	-90.615.977	-93.823.933	-99.453.805	-96.275.643	-102.960.124	-98.140.221	-104.516.032	-101.070.182	-109.561.358
3. Individuele hulpverlening door het OCMW	-11.192.165	-12.715.252	-15.144.982	-19.410.264	-20.406.584	-19.850.686	-17.868.124	-21.287.264	-18.399.708	-19.214.085	-18.949.953	-19.860.683
4. Toegestane werkingssubsidies	-32.820.595	-32.008.495	-35.506.816	-35.976.641	-37.397.612	-37.635.700	-38.315.949	-39.439.684	-38.872.076	-39.846.953	-39.541.406	-40.501.199
5. Andere operationele uitgaven	-2.401.534	-1.624.177	-1.736.317	-1.627.771	-1.536.453	-1.513.580	-1.558.653	-1.524.180	-1.585.624	-1.548.491	-1.613.203	-1.575.594
6. Financiële uitgaven	-4.459.285	-4.109.347	-4.077.483	-5.910.692	-7.398.249	-8.238.136	-8.776.763	-8.969.765	-9.270.145	-9.670.199	-9.496.396	-9.821.278
Exploitatiesaldo	26.124.261	21.626.936	16.846.341	27.853.232	27.989.642	28.094.974	28.984.811	29.217.885	22.029.077	22.727.340	20.592.606	21.896.743
Kapitaalsaflossing	-18.420.940	-17.955.074	-17.888.753	-18.408.495	-18.155.332	-18.452.003	-20.179.568	-20.190.719	-18.827.343	-19.163.081	-18.860.245	-18.697.592
Eindtotaal	7.703.321	3.671.862	-1.042.413	9.444.737	9.834.309	9.642.971	8.805.243	9.027.166	3.201.734	3.564.260	1.732.361	3.199.151

Op de wettelijke indeling (cf. schema T2 in punt 2.3.2) passen we volgende verfijningen toe om rekening te houden met de specifieke situatie in Kortrijk:

- We halen de loonkost van vzw Zusters Augustinessen uit de groep 61* goederen en diensten omdat ze inhoudelijk dichter bij de rubriek 62* aanleunt.
- We zonderen de uitgaven en verkopen onroerende goederen af van de recurrente werkingskosten en ontvangsten uit de werking omdat ze een onregelmatig verloop hebben en niet structureel zijn.
- We splitsten steunsubsidies af om makkelijk het saldo netto-steun te kunnen berekenen.
- Door ook de netto-kapitaalaflossingen toe te voegen bekomen we onderaan meteen de AFM, het belangrijkste cijfer in de BBC.
- Na een opmerking van ABB wordt het RIZIV-forfait voor de woonzorgcentra niet langer als werkingssubsidie maar als ontvangst uit de werking gebudgetteerd en geboekt. Om de vergelijkbaarheid van de cijfers te bevorderen hebben we in alle schema's de boeking voor het jaar 2020 onder de rubriek ontvangst uit de werking ondergebracht.

De tabel hieronder vergelijkt dezelfde cijfers met de cijfers AMJP4, afgerond in miljoenen. Uitgaven die significant (> 1M) toenemen/dalen duiden we aan in het rood/groen, ontvangsten die significant toenemen/dalen duiden we aan in groen/rood. Onder de tabel vatten we de voornaamste wijzigingen samen.

	JR2020	JR2021	JR2022	JR2023	2024		2025		2026		2027	
					AMJP4	AMJP5	AMJP4	AMJP5	AMJP4	AMJP5	AMJP4	AMJP5
1.a. Goederen en diensten	35,5	41,1	46,9	47,4	49,1	49,0	46,3	47,4	46,8	46,7	47,6	47,6
1.b. Uitgaven onroerende goederen	0,1	1,0	1,1	3,2	0,2	0,2	0,6	0,1	0,0	0,0	0,0	0,0
1.c. Lonen vzw	23,5	25,2	28,0	29,8	30,8	31,2	31,5	32,0	32,2	32,7	32,8	33,3
2. Bezoldigingen, soc. lasten en pens.	71,7	80,0	80,0	90,6	93,8	99,5	96,3	103,0	98,1	104,5	101,1	109,6
3. Individuele hulpverlening OCMW	11,2	12,7	15,1	19,4	20,4	19,9	17,9	21,3	18,4	19,2	18,9	19,9
4. Toegestane werkingsubsidies	32,8	32,0	35,5	36,0	37,4	37,6	38,3	39,4	38,9	39,8	39,5	40,5
5. Andere operationele uitgaven	2,4	1,6	1,7	1,6	1,5	1,5	1,6	1,5	1,6	1,5	1,6	1,6
6. Financiële uitgaven	4,5	4,1	4,1	5,9	7,4	8,2	8,8	9,0	9,3	9,7	9,5	9,8
Totaal Exploitatie-uitgaven	181,7	197,8	212,4	234,0	240,7	247,0	241,2	253,7	245,2	254,1	251,1	262,2

- Het budget voor energie speelt een belangrijke rol in de rubriek *goederen en diensten*. De tabel hieronder toont een vergelijking van de energiebudgetten AMJP4 vs. AMJP5 (excl. water; focus op inflatiegevoelige elementen). De raming voor 2024 daalt met 561K, die voor 2025 met 1,4M. Voor 2026 en 2027 houden we inzake elektriciteit uit voorzichtigheid de raming 2025 aan (terwijl de markt een verdere daling verwacht). Daarenboven hebben we in het budget gas een *taks-buffer* aangelegd (van 175K in 2026 en 350K in 2027) omwille van te verwachten taxatie op gas ten voordele van elektriciteit. Als een gevolg ligt de geraamde energiebonus 2027 lager, met name 975K.

	JR 2020	JR 2021	JR 2022	JR 2023	2024		2025		2026		2027	
					AMJP4	AMJP5	AMJP4	AMJP5	AMJP4	AMJP5	AMJP4	AMJP5
Elektriciteit	3.133	4.024	6.765	5.817	4.293	3.875	4.168	3.099	4.128	3.099	4.088	3.099
Gas	779	1.489	3.649	2.193	1.526	1.352	1.446	1.104	1.446	1.279	1.446	1.454
Energie voertuigen	317	372	560	456	387	417	372	378	382	389	393	399
Totaal energiebudget	4.229	5.884	10.974	8.466	6.206	5.645	5.986	4.581	5.957	4.766	5.927	4.952

De daling op energie komt niet tot uiting in het geconsolideerd totaal van de werkingskosten. Die blijven +/- constant, in 2025 nemen ze zelfs significant toe. Voornaamste verklaringen hiervoor zijn:

- Het doortrekken van de actie Oekraïne tot en met 2025 (AMJP4 ging maar tot 2024).
- De inkanteling van Kokon
- De toename van de gefactureerde kosten IMOG
- Werkingskosten gerelateerd aan nieuwe subsidieprojecten.
- Bij de *onroerende goederen* gebeuren enkele kleine aanpassingen in tijd en op de bedragen zelf.
- De *vzw-loonkost* wordt gecorrigeerd o.b.v. actuals en geëxtrapoleerd op basis van de assumptie gelijkblijvend beleid.

- De *loonkost van Stad/OCMW* neemt fors toe, niettegenstaande een lichte daling van de inflatie. De voornaamste verklaringen zijn:
 - Ook al staat het personeel niet op onze loonlijst, toch moet de loonkost van het onderwijzend personeel (basisonderwijs + academie + conservatorium) sinds enkele jaren boekhoudkundig verwerkt worden met bijhorende subsidie aan ontvangstenzijde. We kregen als technische opmerking in de jaarrekening dat we de bedragen moeten overnemen uit een specifieke tool waartoe we voordien geen toegang hadden. Dit zorgt voor een forse toename van zowel uitgaven als ontvangsten (budgetneutraal) die oploopt tot ruim 4,5M in 2027.
 - Forse uitbreiding aantal leerwerknemers (Art. 60). Op basis van de tussentijdse cijfers 2024 verhogen we de AMJP4-premissie van 90 VTE tot 120 VTE. Dit zorgt voor een verhoging die oploopt tot ruim 1,4M in 2027. Merk op dat een aanzienlijk deel van deze kost gesubsidieerd wordt.
 - De personeelsafbouw die beslist werd aan het begin van de legislatuur en tijdens het besparingsconclaaf van 2022 loopt vertraging op. Die corrigeren hiervoor, wat zorgt voor een meerkost van ca. 1,1M in 2025 – geleidelijk dalend tot 215K in 2027.
 - Hogere responsabiliseringsbijdrage – toename loopt op tot bijna 0,9M in 2027. Hier staat een toename van de Vlaamse subsidie tegenover.
 - De invulling van de personeelsequipe voor het nieuw museum Abby. Het budget daarvoor was in AMJP4 nog in werkingsmiddelen voorzien.
 - Tijdelijk gesubsidieerd personeel dat nog niet voorzien was in AMJP4 (bv. Oekraïne, Lokaal Energie- en Klimaatpact, E-inclusie, Plan Samenleven, Capacitybuilding...).
 - Extra personeel op onze payroll die wordt doorgefactureerd binnen de samenwerkingsovereenkomst CISO/DPO (Chief Information Security Officer/Data Protection Officer) en de samenwerking met Kuurne en Lendeledede op vlak van IT. Daarnaast wordt een extra personeelslid doorgefactureerd aan het ILV Be-part.
 - Algemeen: verhoging patronale bijdragen + verhogingen op kleinere rubrieken zoals fietsvergoeding, stand- en haardgeld...
- De significante toename van de *steunuitgaven* 2025 wordt integraal verklaard door de Oekraïne-crisis. We continueren de actie volwaardig tot eind 2025, wat o.a. zorgt voor 2,8M extra steunuitgaven. Merk op dat daar ook subsidies tegenover staan. Ook in de volgende jaren doen we een (kleinere) verhoging van de uitgaven & ontvangsten (budgetneutraal). De daling in 2024 is een correctie op basis van vastgestelde onderbesteding tot en met kwartaal 3. We verschuiven een deel van de middelen om de netto-kost van de toename Art. 60's te financieren, ook in de volgende jaren.
- De *toegestane werkingssubsidies* verhogen jaarlijks significant. Voornaamste verklarende factoren zijn:
 - Toename politiedotatie met 867K/jaar vanaf 2025 (het aandeel van Kortrijk op een verhoging van 1M voor de zone).
 - Een nieuwe toelage aan KVK van ca. 230K, gekoppeld aan een nieuwe samenwerkingsovereenkomst waarbij het gebruik van de infrastructuur voortaan wordt aangerekend.
 - Andere significante (> 25K) verhogingen in 2025 zijn de onderwijsambassadeurs, reglement agro-ecologische stroken (Waterlandschap 2.0), reglement beschermde gebouwen en wijkrenovatiepremies.
- Op de rubriek *andere operationele uitgaven* zijn er nauwelijks wijzigingen.
- De stijging in de *financiële uitgaven* is de resultante van 2 tegenstrijdige bewegingen:
 - Lagere rentekosten: cf. daling van de rente op leningen in combinatie met lichte daling schuld en latere leningopname. Voor het jaar 2027 bv. neemt de gebudgetteerde rente op eigen leningen af met 704K (van 7,7M tot 7M).
 - De winstverdeling van het ILV Verkeersveiligheid over de 3 partners wordt hier als kost genomen. De winst neemt toe met 1M per jaar (in 2024 iets meer). Het aandeel Kortrijk hierin komt dan terug bij de financiële ontvangsten.

	JR2020	JR2021	JR2022	JR2023	2024		2025		2026		2027	
					AMJP4	AMJP5	AMJP4	AMJP5	AMJP4	AMJP5	AMJP4	AMJP5
1.a. Ontvangsten uit de werking	44,7	49,7	54,1	61,8	64,1	64,3	65,1	66,3	66,2	67,1	66,9	68,0
1.b. Verkopen onroerende goederen	0,0	0,2	0,0	3,5	3,4	2,5	3,4	4,4	0,5	0,2	0,0	0,2
2. Fiscale ontvangsten en boetes	70,6	69,5	74,1	86,0	83,7	86,7	87,5	89,5	89,2	91,7	91,6	94,3
3.a. Werkingssubsidies	73,2	81,0	82,3	88,0	93,7	95,6	93,1	96,6	89,9	94,0	91,5	97,4
3.b. Subsidies individuele hulpverlening	7,6	8,8	10,4	13,5	14,4	14,6	11,7	15,3	12,1	13,2	12,4	13,6
4. Recuperatie individuele hulpverlening	0,8	0,9	1,0	1,2	1,2	1,5	1,2	1,5	1,2	1,4	1,3	1,5
5. Andere operationele ontvangsten	2,4	2,9	2,1	2,6	2,3	2,6	2,3	2,6	2,4	2,7	2,3	2,6
6. Financiële ontvangsten	8,5	6,3	5,3	5,2	5,9	7,3	5,9	6,7	5,8	6,6	5,7	6,5

- De *ontvangsten uit de werking* stijgen jaarlijks significant. Hoofdoorzaak is het toevoegen van de huurontvangsten Kokon die geleidelijk oplopen tot 900K in 2027. Een additioneel element in 2025 zijn de huurontvangsten als gevolg van de huisvesting Oekraïene-vluchtelingen (cf. assumptie continuering met 1 jaar). Deels in 2026 maar vooral in 2027 komen er ook extra ontvangsten uit de vernieuwde schouwburg met grotere capaciteit.
- De mutaties bij *onroerende goederen* worden veroorzaakt door wijzigingen transactiemoment en het geleidelijk overschrijven van ramingen in effectief cijfers (bv. verkoop St Vincentius).
- *Fiscaliteit en boetes* (zie ook hypothesen in punt 1.1. + detailschema in punt 1.6). De geraamde ontvangst stijgt fors tot 94,3M in 2027, een toename met 2,73M t.o.v. de raming in AMJP4. Van groot naar klein ligt de verklaring bij:
 - GAS5: de netto-raming 2025-2027 wordt opgetrokken met jaarlijks 1M. De bruto-verhoging 2027 op het niveau van het ILV bedraagt 1,3M (van 1M in AMJP4 naar 2,3M in AMJP5). Voor meer informatie over het budget van de ILV verwijzen we naar punt 1.8.
 - APB: + 1,12M in 2027 (cf. raming nov. 2023 was te laat om te verwerken in AMJP4).
 - OV: +361K in 2027 op basis van een recent ontvangen update.
 - De andere wijzigingen zijn niet significant.
- Voornaamste verklaringen voor de fors toegenomen *subsidies* werden al vermeld aan kostenzijde:
 - Subsidies onderwijzend personeel (cf. ook uitgave juist gezet).
 - Subsidies activering gekoppeld aan forse toename Art. 60
 - Hogere Vlaamse respo-subsidie, gekoppeld aan hogere uitgaven.
 - Extra projectsubsidies.
 - Deze toenames elementen worden deels gemilderd door lagere tewerkstellingssubsidies (cf. VIA, doelgroepkortingen etc.).
- De *steunontvangsten* stijgen logisch mee met de uitgaven. Oekraïne-steun vertegenwoordigt ongeveer 2,7M van de toename in 2025.
- De kleine toename op de rubriek *andere operationele ontvangsten* wordt verklaard door het doorrekenen van personeel. De aanpassingen hebben betrekking op de extra doorfacturatie van een werknemer aan het ILV Be-Part en de extra facturatie binnen de samenwerkingsovereenkomst CISO/DPO (Chief Information Security Officer/Data Protection Officer). Anderzijds valt de doorfacturatie aan het Marktverhuurkantoor weg na de fusie met stad Kortrijk.
- Bij de *financiële ontvangsten* is er vanaf 2025 een jaarlijkse toename met 867K, het aandeel Kortrijk uit de 'winstverdeling' van het ILV Verkeersveiligheid dat met 1M toeneemt. In 2024 is de verhoging iets hoger (ca. 1,4M), enerzijds omdat het opstartkwartaal 2023Q4 nog verdeeld moest worden (cf. verlengd boekjaar), anderzijds omwille van de startpiek van de vaste flitspalen; dat effect is uitgewerkt in 2025 e.v.

1.6 Overzicht jaarlijkse opbrengst per belastingssoort

Belasting	2020	2021	2022	2023	2024		2025		2026		2027	
	JR	JR	JR	JR	AMJP4	AMJP5	AMJP4	AMJP5	AMJP4	AMJP5	AMJP4	AMJP5
Opcentiemen op de onroerende voorheffing	36.451.853	35.791.172	37.285.027	40.210.416	43.933.179	44.253.703	46.107.279	46.154.043	47.331.597	47.547.017	48.589.407	48.951.190
Aanvullende belasting op de personenbelasting	26.840.109	25.514.170	26.974.013	38.112.515	31.750.956	32.071.877	33.477.164	34.177.573	34.679.058	35.715.497	35.948.434	37.069.296
Motorrijtuigen	1.230.435	1.413.135	1.326.960	1.429.024	1.519.739	1.471.627	1.568.013	1.510.917	1.595.829	1.539.685	1.624.218	1.566.998
Gewestbelasting op verwaarlozing woningen en gebouwen	38.793	50.202	102.404	21.608	20.000	20.000	10.000	10.000	10.000	10.000	10.000	10.000
Gewestbelasting op leegstand en verwaarlozing van bedrijfsruimtes	24.900	27.934	65.367	45.159	30.000	30.000	30.000	30.000	30.000	30.000	30.000	30.000
Totaal Aanvullende belasting	64.586.089	62.796.613	65.753.771	79.818.722	77.253.874	77.847.207	81.192.456	81.882.533	83.646.484	84.842.199	86.202.059	87.627.484
Verspreiding kosteloos reclaimedrukwerk	1.098.272	1.368.530	1.155.194	980.192	920.800	920.800	863.525	855.790	780.796	772.906	696.412	688.364
Reclameborden	151.628	185.550	167.775	155.550	177.926	180.430	181.626	184.183	190.054	191.182	193.855	195.006
Verblijfsbelasting	119.989	71.167	267.019	342.020	352.196	352.196	368.538	365.580	375.909	372.891	383.427	380.349
Publiek toegankelijke ruimtes commerciële vestigingen (BID)		50.650	97.700	146.790	150.762	148.458	157.757	154.099	160.912	157.181	164.131	160.325
Banken en financieringsinstellingen	47.300	35.200	33.000	38.260	19.390	21.866	20.290	22.697	20.695	23.151	21.109	23.614
Vertoningen (films)	79.470	34.922	112.346	184.267	173.536	190.387	181.588	197.622	185.220	201.575	188.924	205.606
Taxidiensten		10.630	16.305	0	0	0	0	0	0	0	0	0
Andere belastingen op het gebruik van het openbaar domein	600	0	625	200	408	1.615	427	424	436	432	445	441
Masten en pylonen		0	305.250	305.250	305.250	310.750	305.250	79.750	0	0	0	0
Terrassen, tafels, stoelen	100	0	0	0	0	0	0	0	0	0	0	0
Totaal Bedrijfsbelasting	1.497.358	1.756.649	2.155.214	2.152.529	2.100.268	2.126.502	2.079.001	1.860.145	1.714.022	1.719.318	1.648.303	1.653.705
Leegstaande woningen en gebouwen	428.428	765.530	772.920	707.500	801.500	801.500	818.171	818.171	806.134	799.262	772.257	765.247
Andere belastingen op de afgifte van administratieve stukken	286.651	446.439	727.261	961.271	786.000	980.000	926.000	926.000	801.720	801.720	817.754	817.754
Afkoppelen hemelwater	83.000	9.000	37.000	44.000	54.688	44.250	57.225	45.170	0	0	0	0
Ontgraving	8.928	9.300	8.556	9.825	12.250	11.000	12.818	11.418	13.074	11.646	13.336	11.879
Verwaarloosde en ongeschikte woningen en gebouwen		9.000	42.900	382.900	330.000	330.000	336.864	336.864	302.494	299.665	258.544	255.658
Leggen trottoirs	1.361	1.474	1.297	1.415	1.531	467	1.602	450	1.634	1	1.667	1
Leggen riolen		0	0	0	1	1	1	1	1	1	1	1
Leggen straten		0	0	0	1	1	1	1	1	1	1	1
Openen en verbreden staten (= verwerving zate)		0	0	0	1	1	1	1	1	1	1	1
Sluikstorten		1	0	0	1	1	1	1	1	1	1	1
Overige andere belastingen (conformiteitsattest)	8.213	2.063	0	0	1	1	1	1	1	1	1	1
Totaal Andere belasting	816.581	1.242.806	1.589.934	2.106.911	1.985.973	2.167.222	2.152.685	2.138.079	1.925.062	1.912.299	1.863.564	1.850.545
Parkeerbelasting heffing	1.830.968	1.829.610	2.194.970	0	1	1	1	1	0	0	0	0
Parkeerbelasting naheffing	1.338.568	1.261.145	1.268.865	155.162	1	3.226	1	1	0	0	0	0
ILV parkeren	15.640	63.222	69.398	9.733	2	2	2	2	0	0	0	0
Gemeentelijke administratieve sanctie (GAS Parkeren)	387.014	434.192	825.572	926.898	800.000	800.000	750.000	750.000	700.000	700.000	650.000	650.000
Gemeentelijke administratieve sanctie (klassieke GAS + GAS Politie)	141.717	133.332	214.745	220.680	214.000	264.000	214.000	225.000	214.000	225.000	214.000	225.000
ILV verkeersveiligheid regio Kortrijk (GAS 5)				599.051	1.300.000	3.500.000	1.150.000	2.600.000	1.000.000	2.300.000	1.000.000	2.300.000
Totaal Parkeren en GAS	3.713.907	3.721.501	4.573.550	1.911.524	2.314.004	4.567.229	2.114.004	3.575.004	1.914.000	3.225.000	1.864.000	3.175.000
Eindtotaal	70.613.935	69.517.569	74.072.469	85.989.686	83.654.119	86.708.160	87.538.146	89.455.761	89.199.569	91.698.816	91.577.925	94.306.734

1.7 Lijst werkings- en investeringssubsidies

Exploitatietoelages	2020	2021	2022	2023	2024		2025		2026		2027	
	JR	JR	JR	JR	AMJP4	AMJP5	AMJP4	AMJP5	AMJP4	AMJP5	AMJP4	AMJP5
Algemene financiering	1.500	1.500	1.500	1.500	1.500	1.500	1.500	1.500	1.500	1.500	1.500	1.500
Toelage	1.500	1.500	1.500	1.500	1.500	1.500	1.500	1.500	1.500	1.500	1.500	1.500
Toel. Vrienden van Begijnhof	1.500	1.500	1.500	1.500	1.500	1.500	1.500	1.500	1.500	1.500	1.500	1.500
Algemene diensten	350.273	365.686	362.028	236.974	377.175	423.828	327.607	310.329	328.475	328.475	329.361	329.361
Toelage	314.000	329.413	265.580	190.251	290.675	290.675	241.107	241.107	241.975	241.975	242.861	242.861
Toel. Design Nation	-	-	-	-	100.000	100.000	50.000	50.000	50.000	50.000	50.000	50.000
Toel. Designregio	25.000	35.000	35.000	35.000	35.000	35.000	35.000	35.000	35.000	35.000	35.000	35.000
Toel. Designregio : Kortrijk Creativity Week	50.000	50.000	50.000	50.000	50.000	50.000	50.000	50.000	50.000	50.000	50.000	50.000
Toel. Designregio Unesco Creative Cities Network	-	50.000	50.000	50.000	50.000	50.000	50.000	50.000	50.000	50.000	50.000	50.000
Toel. Designregio vzw - Interieur	145.000	150.000	75.000	-	-	-	-	-	-	-	-	-
Toel. Designregio vzw -> Unesco	50.000	-	-	-	-	-	-	-	-	-	-	-
Toel. Kortrijk IN	-	-	750	-	-	-	-	-	-	-	-	-
Toel. Rijksarchief (OSAK)	-	-	10.000	10.000	10.000	10.000	10.000	10.000	10.000	10.000	10.000	10.000
Toel. Vaderlandse vereniging	2.700	2.700	2.700	2.700	2.700	2.700	2.700	2.700	2.700	2.700	2.700	2.700
Toel. Westtoer	41.300	41.713	42.130	42.551	42.975	42.975	43.407	43.407	44.275	44.275	45.161	45.161
Reglement	36.273	36.273	96.448	46.723	86.500	133.153	86.500	69.222	86.500	86.500	86.500	86.500
Regl. Dorpskranten	30.000	30.000	30.000	30.000	30.000	30.000	30.000	30.000	30.000	30.000	30.000	30.000
Regl. Fractietoelages	6.273	6.273	6.273	6.273	6.500	6.500	6.500	6.500	6.500	6.500	6.500	6.500
Regl. Wijkbudget	-	-	60.175	10.450	50.000	96.653	50.000	32.722	50.000	50.000	50.000	50.000
Dienstverlening en sociaal beleid	2.157.379	2.209.441	2.209.768	1.906.585	1.760.544	1.700.741	1.607.730	1.623.479	1.611.229	1.619.188	1.614.524	1.622.461
Toelage	1.972.821	1.989.801	2.015.434	1.692.465	1.518.844	1.469.961	1.363.030	1.393.779	1.366.529	1.389.488	1.369.824	1.392.761
Toel. Postgraduaat Noord-Zuid	12.000	-	-	-	-	-	-	-	-	-	-	-
Toel. Lokale Diensteneconomie	-	-	-	-	65.593	-	-	-	-	-	-	-
Toel. 11-11-11 aktie	6.000	6.000	6.000	5.000	5.000	5.000	5.000	5.000	5.000	5.000	5.000	5.000
Toel. aan federatie mbt integratie	2.100	2.100	2.100	2.100	2.100	2.100	2.100	2.100	2.100	2.100	2.100	2.100
Toel. Akzie	25.000	25.000	25.000	25.000	25.000	25.000	25.000	25.000	25.000	25.000	25.000	25.000
Toel. Antigone	-	30.000	30.000	30.000	30.000	30.000	30.000	30.000	30.000	30.000	30.000	30.000
Toel. Buurthuis 't Senter	3.580	3.580	3.580	3.580	3.600	3.600	3.600	3.600	3.600	3.600	3.600	3.600
Toel. CAW	180.000	180.000	205.000	204.677	205.000	205.000	205.000	205.000	205.000	205.000	205.000	205.000
Toel. De Bolster	45.000	45.000	45.000	45.000	45.000	45.000	45.000	45.000	45.000	45.000	45.000	45.000
Toel. De Huurdersbond	15.000	15.000	15.000	15.000	15.000	15.000	15.000	15.000	15.000	15.000	15.000	15.000
Toel. De Kier	6.000	6.000	6.000	6.000	6.000	6.000	6.000	6.000	6.000	6.000	6.000	6.000
Toel. De Poort, luik werk	512.100	512.100	512.100	256.050	-	-	-	-	-	-	-	-
Toel. De Stroom - Spelothek	19.451	22.500	22.500	22.500	22.500	22.500	22.500	22.500	22.500	22.500	22.500	22.500
Toel. De Vaart	6.000	6.000	6.000	6.000	6.000	6.000	6.000	6.120	6.000	6.242	6.000	6.367
Toel. DYZO	7.352	7.358	7.789	7.358	7.838	10.423	7.692	9.293	8.121	9.479	8.284	9.669
Toel. Emmanuel	5.000	5.000	5.000	5.000	5.000	5.000	5.000	5.000	5.000	5.000	5.000	5.000
Toel. Interlokale W13	124.671	125.530	122.259	131.556	133.162	124.788	134.719	126.246	137.413	128.771	140.161	131.347
Toel. JUWEL	-	-	-	77.000	77.000	77.000	-	-	-	-	-	-
Toel. Kanaal 127	30.000	30.000	30.000	-	-	-	-	-	-	-	-	-
Toel. Kom op tegen kanker	1.500	1.500	1.500	1.500	1.750	1.750	1.750	1.750	1.750	1.750	1.750	1.750
Toel. Mayers of Peace	-	50	50	50	50	50	50	50	50	50	50	50
Toel. Mentor-Vork	-	28.538	56.500	13.000	13.000	13.000	13.000	13.000	13.000	13.000	13.000	13.000
Toel. MSOC antenne Kortrijk	16.825	16.825	16.825	16.825	16.825	16.825	16.825	16.825	16.825	16.825	16.825	16.825
Toel. Naadloze flexibele trajecten (NAFT)	49.999	70.000	69.993	69.995	70.000	70.000	70.000	70.000	70.000	70.000	70.000	70.000

Exploitatietoelages	2020	2021	2022	2023	2024		2025		2026		2027	
	JR	JR	JR	JR	AMJP4	AMJP5	AMJP4	AMJP5	AMJP4	AMJP5	AMJP4	AMJP5
Toel. Noord-zuid raad sensibiliseringsactiviteiten	-	-	4.060	1.500	1.500	1.500	1.500	1.500	1.500	1.500	1.500	1.500
Toel. onderwijsambassadeurs	-	15.000	30.000	15.000	15.000	30.000	-	30.000	-	30.000	-	30.000
Toel. Ons Tehuis	16.330	16.456	17.720	19.286	18.436	18.436	18.805	18.805	19.181	19.181	19.565	19.565
Toel. Palliatieve zorgen	1.239	1.239	1.239	1.239	1.239	1.239	1.239	1.239	1.239	1.239	1.239	1.239
Toel. Projecten leren en werken	295.244	295.243	300.250	300.248	300.250	300.250	300.250	300.250	300.250	300.250	300.250	300.250
Toel. Quindo	75.000	75.000	75.000	75.000	75.000	75.000	75.000	75.000	75.000	75.000	75.000	75.000
Toel. Rijksarchief	6.000	6.000	6.000	6.000	6.000	6.000	6.000	6.000	6.000	6.000	6.000	6.000
Toel. Rode kruis	15.000	5.000	2.500	2.500	2.500	2.500	2.500	2.500	2.500	2.500	2.500	2.500
Toel. Seniorenraad	500	-	500	-	-	-	-	-	-	-	-	-
Toel. Stedelijke adviesraad voor mensen met een handicap	3.430	3.500	3.500	3.500	3.500	3.500	3.500	3.500	3.500	3.500	3.500	3.500
Toel. Stedenband Chefchaouen	-	-	-	7.500	-	7.500	-	7.500	-	-	-	-
Toel. vzw Basededucatie	67.500	54.283	64.594	37.500	37.500	37.500	37.500	37.500	37.500	37.500	37.500	37.500
Toel. vzw Effect	380.000	335.000	321.875	280.000	302.500	302.500	302.500	302.500	302.500	302.500	302.500	302.500
Toel. vzw Mentor	45.000	45.000	-	-	-	-	-	-	-	-	-	-
Reglement	184.558	219.640	194.334	214.120	241.700	230.780	244.700	229.700	244.700	229.700	244.700	229.700
Regl. Begrafenis vergoeding oudstrijders	595	397	-	198	3.800	3.800	3.800	3.800	3.800	3.800	3.800	3.800
Regl. Busvervoer reglement	25.000	25.000	25.000	25.000	25.000	25.000	25.000	25.000	25.000	25.000	25.000	25.000
Regl. Fonds noodsituaties	12.500	10.000	12.500	18.000	12.500	12.500	12.500	12.500	12.500	12.500	12.500	12.500
Regl. Ondernemers kinderopvang	12.400	25.425	9.800	8.100	28.800	28.675	28.800	28.800	28.800	28.800	28.800	28.800
Regl. Ontwikkelingsprojecten	45.000	45.000	31.500	32.100	32.100	32.100	32.100	32.100	32.100	32.100	32.100	32.100
Regl. Projecten ikv toegankelijkheid personen met handicap	5.000	7.500	9.956	19.956	20.000	20.000	20.000	20.000	20.000	20.000	20.000	20.000
Regl. Schoolzwemmen	32.760	39.518	32.779	34.797	40.000	40.000	40.000	40.000	40.000	40.000	40.000	40.000
Regl. Seniorenverenigingen (GR 14.3.97)	35.500	36.000	35.500	35.500	35.500	35.500	35.500	35.500	35.500	35.500	35.500	35.500
Regl. Solidaire kinderopvang	-	-	1.500	1.150	1.200	1.325	1.200	1.200	1.200	1.200	1.200	1.200
Regl. Stadsartiesten	-	-	5.000	8.520	12.000	1.080	15.000	-	15.000	-	15.000	-
Regl. Verenigingen en bonden minder-validen	15.804	30.800	30.800	30.800	30.800	30.800	30.800	30.800	30.800	30.800	30.800	30.800
Ruimte	7.634.814	6.444.046	5.869.042	6.729.930	6.872.131	6.928.864	6.844.536	6.862.763	6.804.815	6.690.131	6.934.941	6.800.539
Toelage	5.523.969	5.391.160	5.173.325	5.810.780	5.838.731	5.879.984	5.905.636	5.740.118	5.865.915	5.731.231	5.996.041	5.861.639
Toel. Stadsboerderij Kortrijk	-	25.000	-	-	-	-	-	-	-	-	-	-
Toel. Designregio vzw -> Unesco Spek 2.0	30.000	-	-	-	-	-	-	-	-	-	-	-
Toel. Begraafplaats Sint-Katharina	7.639	8.135	7.918	-	-	-	-	-	-	-	-	-
Toel. Boeren natuur Waterlandschap 2.0	-	-	-	38.206	19.103	19.103	19.103	19.103	-	-	-	-
Toel. COSH	-	-	-	-	-	15.000	-	13.677	-	-	-	-
Toel. Creatieve makers en retail	38.500	38.500	38.500	-15.000	-	-	-	-	-	-	-	-
Toel. Dierenasiel de Leiestreek	40.396	40.655	42.771	47.319	49.872	47.926	50.870	50.870	51.887	51.887	52.925	52.925
Toel. Huursubsidie de Poort	279.000	279.000	279.000	144.651	-	-	-	-	-	-	-	-
Toel. IMOG beheerskosten	78.235	79.193	80.915	78.647	82.501	82.501	84.976	82.833	87.525	85.382	90.151	88.008
Toel. IMOG statutaire werkingskosten	3.440.567	3.461.194	3.287.225	3.677.442	3.794.106	3.794.106	3.907.929	3.895.521	4.025.167	4.012.759	4.145.922	4.133.514
Toel. Inagro Waterlandschap 2.0	-	-	-	39.469	19.735	19.735	19.735	19.735	-	-	-	-
Toel. Kerkfabriek H. Damiaanparochie	48.000	-	-	-	-	-	-	-	-	-	-	-
Toel. Kerkfabriek O.L.Vrouw	137.803	151.641	151.731	154.516	183.827	183.827	160.515	152.298	152.515	152.574	152.515	152.855
Toel. Kerkfabriek Protestantse kerk	29.756	22.846	17.165	22.020	16.582	16.582	25.588	22.719	25.588	22.719	25.588	22.719
Toel. Kerkfabriek Sint - Amandus	43.856	44.718	26.735	36.249	51.644	51.644	59.238	45.952	59.238	45.952	59.238	45.952
Toel. Kerkfabriek Sint - Antonius Abt	41.663	44.792	29.801	45.462	42.910	42.910	46.616	33.271	46.616	33.271	46.616	33.271
Toel. Kerkfabriek Sint - Audomarus	50.036	68.515	37.866	31.070	29.219	41.928	18.654	19.260	18.654	19.260	18.654	19.260
Toel. Kerkfabriek Sint - Brixius	92.204	81.788	103.780	89.177	110.138	114.978	118.722	92.809	118.722	92.809	118.722	92.809

Exploitatietoelages	2020	2021	2022	2023	2024		2025		2026		2027	
	JR	JR	JR	JR	AMJP4	AMJP5	AMJP4	AMJP5	AMJP4	AMJP5	AMJP4	AMJP5
Toel. Kerkfabriek Sint - Cornelius	-	-	19.326	33.220	18.235	18.785	23.245	13.540	23.245	13.540	23.245	13.540
Toel. Kerkfabriek Sint - Elisabeth	86.270	107.760	101.246	159.029	135.500	135.500	134.885	95.236	107.250	95.236	107.250	95.236
Toel. Kerkfabriek Sint - Elooi	91.127	81.362	61.252	103.123	43.937	43.937	88.700	60.249	88.700	60.249	88.700	60.249
Toel. Kerkfabriek Sint - Eutropius	57.678	42.029	61.915	30.916	46.250	46.250	70.399	87.921	70.399	87.921	70.399	87.921
Toel. Kerkfabriek Sint - Godelieve	65.255	59.606	50.907	45.180	51.842	51.842	67.839	81.262	67.839	81.262	67.839	81.262
Toel. Kerkfabriek Sint - Jan - Baptist	57.945	72.841	88.110	99.841	108.334	108.334	84.184	77.263	84.184	77.263	84.184	77.263
Toel. Kerkfabriek Sint - Katharina	40.314	35.052	30.799	33.887	37.642	40.973	38.754	32.701	38.754	32.701	38.754	32.701
Toel. Kerkfabriek Sint - Laurentius	15.779	14.624	13.851	19.240	20.347	20.347	18.998	22.430	18.998	22.430	18.998	22.430
Toel. Kerkfabriek Sint - Maarten	71.638	114.705	159.143	163.681	161.001	161.001	101.724	95.998	93.124	95.998	93.124	95.998
Toel. Kerkfabriek Sint - Pius X	25.209	29.939	62.042	50.862	89.185	89.185	58.561	67.857	58.561	67.857	58.561	67.857
Toel. Kerkfabriek Sint - Rochus	85.600	72.000	72.279	64.683	76.841	76.841	78.184	29.398	78.184	29.398	78.184	29.398
Toel. Kortrijk Studentenstad vzw	12.500	25.000	25.000	25.000	25.000	25.000	25.000	25.000	25.000	25.000	25.000	25.000
Toel. Leiedal	209.983	210.783	210.609	212.135	216.050	216.050	217.140	217.140	221.483	221.483	225.912	225.912
Toel. Marktverhuurkantoor	50.000	50.000	-	-	-	-	-	-	-	-	-	-
Toel. Natural Grown Waterlandschap 2.0	-	-	-	66.995	33.498	33.498	33.498	33.498	-	-	-	-
Toel. Provincie West Vlaanderen Waterlandschap 2.0	-	-	-	21.394	10.697	10.697	10.697	10.697	-	-	-	-
Toel. Rozentuin	35.869	36.064	38.835	41.687	45.282	45.282	46.187	46.187	47.111	47.111	48.053	48.053
Toel. SPEK	208.645	-	-	-	-	-	-	-	-	-	-	-
Toel. Stadslandschap Leie en Schelde	-	15.415	15.606	17.090	16.209	17.978	16.452	16.452	16.781	16.781	17.117	17.117
Toel. VOKA - International House West-Flanders	-	-	-	-	-	5.000	-	-	-	-	-	-
Toel. vzw Mobiel	42.500	68.000	48.000	48.000	48.000	48.000	24.000	24.000	24.000	24.000	24.000	24.000
Toel. vzw natuurpunt	10.000	10.000	10.000	10.000	10.000	10.000	10.000	10.000	10.000	10.000	10.000	10.000
Toelage Klimaatfonds Zuid-West-Vlaanderen	-	-	-	38.853	38.853	38.853	38.853	38.853	-	-	-	-
Toelage Koesterhuis	-	-	1.000	2.000	2.000	2.000	2.000	2.000	2.000	2.000	2.000	2.000
Toelage SW+	-	-	-	134.738	204.390	204.390	204.390	204.390	204.390	204.390	204.390	204.390
Reglement	2.110.845	1.052.886	695.717	919.149	1.033.400	1.048.880	938.900	1.122.645	938.900	958.900	938.900	938.900
Regl. Corona XXL premies	734.446	-	-	-	-	-	-	-	-	-	-	-
Regl. Aanleg IBA's	1.500	-	1.500	3.000	5.500	3.044	5.500	5.500	5.500	5.500	5.500	5.500
Regl. Aanleg kleine landschapselementen	1.148	6.799	7.062	7.997	4.000	4.000	4.000	4.000	4.000	4.000	4.000	4.000
Regl. Agro-ecologische stroken (Waterlandschap 2.0)	-	-	-	-	-	-	-	41.745	-	-	-	-
Regl. Beschermde gebouwen ingevolge decreet (restaurantprem)	37.620	136.871	-	-	82.000	-	-	82.000	-	-	-	-
Regl. Beschermde zwaluwnesten	988	938	801	889	1.500	1.500	1.500	1.500	1.500	1.500	1.500	1.500
Regl. Duurzaam milieubeleid: herbruikbare luiers	2.632	2.042	1.788	2.155	2.000	2.000	2.000	2.000	2.000	2.000	2.000	2.000
Regl. Fietspremie	26.779	18.238	21.172	19.624	20.000	20.000	20.000	20.000	20.000	20.000	20.000	20.000
Regl. Gescheiden rioolstelsel	16.975	16.409	8.506	26.660	30.000	35.796	17.500	17.500	17.500	17.500	17.500	17.500
Regl. Groen en fleuriger Kortrijk	8.113	10.877	5.205	12.148	10.000	10.000	10.000	10.000	10.000	10.000	10.000	10.000
Regl. Inzaaien groenbemesters (GR 13.7.90)	5.254	6.294	8.753	5.321	-	-	-	-	-	-	-	-
Regl. Kortrijkse scriptieprijs	-	-	-	-	-	500	-	-	-	-	-	-
Regl. Start@K	-	179	368	688	5.400	4.900	5.400	5.400	5.400	5.400	5.400	5.400
Regl. Strategisch commercieel plan	184.517	62.443	121.655	126.205	120.000	122.141	120.000	120.000	120.000	120.000	120.000	120.000
Regl. Veilig en duurzaam wonen	1.075.873	779.798	503.906	699.463	738.000	808.000	738.000	738.000	738.000	738.000	738.000	738.000
Regl. Vergroenen speelplaatsen	15.000	12.000	15.000	15.000	15.000	17.000	15.000	15.000	15.000	15.000	15.000	15.000
Regl. Wijkrenovatiepremie	-	-	-	-	-	20.000	-	60.000	-	20.000	-	-
Veiligheidsdiensten	18.755.835	18.570.881	21.835.045	22.414.648	23.718.056	23.719.056	24.847.367	25.714.667	25.387.702	26.255.002	25.940.147	26.807.447
Toelage	18.755.835	18.570.881	21.835.045	22.414.648	23.718.056	23.719.056	24.847.367	25.714.667	25.387.702	26.255.002	25.940.147	26.807.447
Toel. Brandweerzone Fluvia	3.670.110	3.107.014	3.893.670	4.079.970	4.191.750	4.191.750	4.340.790	4.340.790	4.471.014	4.471.014	4.605.144	4.605.144

Exploitatietoelages	2020	2021	2022	2023	2024		2025		2026		2027	
	JR	JR	JR	JR	AMJP4	AMJP5	AMJP4	AMJP5	AMJP4	AMJP5	AMJP4	AMJP5
Toel. Instituut voor medische dringende hulpverlening vzw	-	1.000	1.000	-	1.000	2.000	1.000	1.000	1.000	1.000	1.000	1.000
Toel. Politiezone Vlas	15.085.725	15.462.867	17.940.375	18.334.678	19.525.306	19.525.306	20.505.577	21.372.877	20.915.689	21.782.989	21.334.003	22.201.303
Vrije Tijd	3.920.794	3.826.543	4.560.508	3.884.187	3.846.707	4.040.210	3.849.279	4.089.016	3.883.666	4.097.968	3.849.152	4.068.109
Toelage	2.751.417	2.686.181	3.371.657	2.638.625	2.559.077	2.720.719	2.566.649	2.806.386	2.596.636	2.810.938	2.532.122	2.751.079
Toel. VZW Buda	50.000	-	-	-	-	-	-	-	-	-	-	-
Toel. KFC Aalbeke	3.000	-	-	-	-	-	-	-	-	-	-	-
Toel. VZW Volley@Kortrijk	30.000	-	-	-	-	-	-	-	-	-	-	-
Toel. VZW Kortrijk Spurs	15.000	-	-	-	-	-	-	-	-	-	-	-
Sport: Relance van het verenigingsleven (noodfonds)	54.298	-	-	-	-	-	-	-	-	-	-	-
Openbare speel/sportruimte St Amandscollege (noodfonds)	15.000	-	-	-	-	-	-	-	-	-	-	-
Sport - Specifieke huurondersteuning (noodfonds)	34.000	-	-	-	-	-	-	-	-	-	-	-
Toel. Legato vzw	11.634	-	-	-	-	-	-	-	-	-	-	-
Bijdrage werkingskosten academie	7.299	-	-	-	-	-	-	-	-	-	-	-
Toel. Musical 1302	-	30.000	71.250	-	-	-	-	-	-	-	-	-
Toel. Beachvolley Balti	-	16.000	26.000	-	-	-	-	-	-	-	-	-
Toel. Be-Part	429.290	429.290	429.290	413.560	349.290	349.290	349.290	349.290	349.290	349.290	349.290	349.290
Toel. Bolwerk vzw	10.000	10.000	10.000	10.000	10.000	10.000	10.000	10.000	10.000	10.000	10.000	10.000
Toel. Budascoop	72.743	93.818	93.486	89.419	38.500	38.500	38.500	38.500	38.500	38.500	38.500	38.500
Toel. Budatoren	22.267	36.223	31.534	10.400	10.400	10.400	10.400	10.400	10.400	10.400	10.400	10.400
Toel. Cinematiq vzw - wildebras	30.000	30.000	30.000	30.000	30.000	30.000	30.000	30.000	30.000	30.000	30.000	30.000
Toel. Culturele verenigingen (noodfonds)	49.977	-	-	-	5.000	5.000	-	-	-	-	-	-
Toel. De Stroate	28.000	28.000	28.000	28.000	28.000	28.000	28.000	28.000	28.000	28.000	28.000	28.000
Toel. Drijf in cinema	4.500	2.250	-	-	-	-	-	-	-	-	-	-
Toel. Erfgoedplatform	300	300	300	-	-	-	-	-	-	-	-	-
Toel. Jeugdraad/Jong Kortrijk Spreekt	-	-	-	-	1.000	1.000	1.000	1.000	1.000	1.000	1.000	1.000
Toel. Kunstenplatform	300	300	300	300	300	300	300	300	300	300	300	300
Toel. Kuurne-Brussel-Kuurne	-	-	-	-	75.000	75.000	85.000	85.000	90.000	90.000	-	-
Toel. Lago Kortrijk Weide	1.444.961	1.450.607	2.162.301	1.585.279	1.634.845	1.634.845	1.661.840	1.661.840	1.685.605	1.685.605	1.709.845	1.709.845
Toel. Ondersteuning moderne kunsten	80.000	80.000	80.000	80.000	-	-	-	-	-	-	-	-
Toel. Overleg cultuur Zuidwest	50.099	50.145	55.948	59.919	60.494	62.384	61.071	63.571	62.293	64.793	63.539	66.039
Toel. Red Side	-	10.000	10.000	10.000	10.000	10.000	10.000	10.000	10.000	10.000	10.000	10.000
Toel. Rotary Kortrijk	-	-	-	-	-	9.000	-	9.000	-	9.000	-	9.000
Toel. Sonic City	-	-	16.000	25.000	25.000	25.000	-	-	-	-	-	-
Toel. Stedelijke adviesraad	1.500	1.500	1.500	-	-	-	-	-	-	-	-	-
Toel. Straatnaamcommissie	-	-	-	-	500	500	500	500	500	500	500	500
Toel. Tinekesfeesten	-	25.000	25.000	25.000	25.000	25.000	25.000	25.000	25.000	25.000	25.000	25.000
Toel. Topsportplatform United Spurs	-	100.000	-	-	-	-	-	-	-	-	-	-
Toel. Unie der Zorgelozen	14.000	14.000	14.000	-	-	-	-	-	-	-	-	-
Toel. Verenigingsplatform	900	900	900	900	900	900	900	900	900	900	900	900
Toel. Volleybaloverleg	-	13.000	26.000	16.000	-	-	-	-	-	-	-	-
Toel. vzw AJKO	64.900	64.900	59.900	59.900	59.900	59.900	59.900	59.900	59.900	59.900	59.900	59.900
Toel. vzw Doerak	109.248	84.248	84.248	84.248	84.248	-	84.248	84.248	84.248	84.248	84.248	84.248
Toel. VZW jongerenatelier	20.000	20.000	20.000	20.000	20.000	20.000	20.000	20.000	20.000	20.000	20.000	20.000
Toel. vzw Stimulans	2.500	-	-	-	-	-	-	-	-	-	-	-
Toel. vzw Vormingsplus	5.000	5.000	5.000	-	-	-	-	-	-	-	-	-
Toel. Wilde westen	50.700	50.700	50.700	50.700	50.700	50.700	50.700	50.700	50.700	50.700	50.700	50.700

Exploitatietoelages	2020	2021	2022	2023	2024		2025		2026		2027	
	JR	JR	JR	JR	AMJP4	AMJP5	AMJP4	AMJP5	AMJP4	AMJP5	AMJP4	AMJP5
Toelage DURF2030	40.000	40.000	40.000	40.000	40.000	100.000	40.000	40.000	40.000	10.000	40.000	10.000
Toelage KVK	-	-	-	-	-	-	-	228.237	-	232.802	-	237.458
Toelage Special Olympics	-	-	-	-	-	175.000	-	-	-	-	-	-
Reglement	1.169.377	1.140.362	1.188.851	1.245.562	1.287.630	1.319.491	1.282.630	1.282.630	1.287.030	1.287.030	1.317.030	1.317.030
Enmalige reglementen	14.187	-	-	-	-	-	-	-	-	-	-	-
Regl. E&V - 11 juliviering deelgemeenten	-	436	-	553	2.500	2.500	2.500	2.500	2.500	2.500	2.500	2.500
Regl. E&V - Basissubsidiereglement voor de culturele en soci	141.000	150.397	141.000	141.000	141.000	141.000	141.000	141.000	141.000	141.000	141.000	141.000
Regl. E&V - Bijzondere en vernieuwende projecten van socio-c	14.250	30.250	23.350	23.950	33.000	33.000	33.000	33.000	33.000	33.000	33.000	33.000
Regl. E&V - Culturele werkgroepen	2.400	2.400	1.800	2.100	2.400	2.400	2.400	2.400	2.400	2.400	2.400	2.400
Regl. E&V - Internationale culturele werking niet-profession	500	-	2.000	3.000	2.000	2.000	2.000	2.000	2.000	2.000	2.000	2.000
Regl. E&V - Muziekonderricht	7.960	9.595	8.730	8.730	8.730	8.730	8.730	8.730	8.730	8.730	8.730	8.730
Regl. E&V - Ondersteuning straat, buurt -en dorpsfeesten	6.400	16.100	42.500	46.100	49.500	49.500	49.500	49.500	49.500	49.500	49.500	49.500
Regl. E&V - Openluchtevenementen	-	1.500	10.300	9.500	22.000	22.000	22.000	22.000	22.000	22.000	22.000	22.000
Regl. E&V - Semi-professionele kunst- en cultuurorganisaties	27.000	27.000	42.000	42.000	45.500	45.500	45.500	45.500	45.500	45.500	45.500	45.500
Regl. J - Aanvullend subsidiereglement erkende jeugdinitiati	37.491	-	-	-	-	-	-	-	-	-	-	-
Regl. J - Jeugdverenigingen basistoelagen	128.838	125.000	125.000	136.417	186.000	167.700	186.000	186.000	186.000	186.000	186.000	186.000
Regl. J - Jeugdverenigingen infrastructuur	92.586	88.675	36.845	53.333	56.600	55.200	56.600	56.600	61.000	61.000	61.000	61.000
Regl. J - Jeugdverenigingen kadervormingstoelage	5.000	5.000	5.000	-	-	-	-	-	-	-	-	-
Regl. J - Jeugdverenigingen kamptoelage	56.000	56.000	56.000	-	-	-	-	-	-	-	-	-
Regl. J - Kadervormingstoelage individueel	1.687	1.802	2.856	5.079	4.500	7.800	4.500	4.500	4.500	4.500	4.500	4.500
Regl. J - Projecttoelage	3.641	2.000	10.025	9.600	12.700	12.700	7.700	7.700	7.700	7.700	7.700	7.700
Regl. Private professionele podiumkunstensector	57.200	57.200	57.200	119.000	122.000	122.000	122.000	122.000	122.000	122.000	122.000	122.000
Regl. S - G-Sport	10.000	10.000	10.000	9.999	10.000	10.000	10.000	10.000	10.000	10.000	10.000	10.000
Regl. S - Impulssubsidies	65.000	65.000	65.000	65.000	65.000	65.000	65.000	65.000	65.000	65.000	65.000	65.000
Regl. S - Jeugdsportpromotie	30.000	30.000	30.000	30.000	30.000	30.000	30.000	30.000	30.000	30.000	30.000	30.000
Regl. S - Maatschappelijke sportinitiatieven	3.000	3.000	3.000	3.000	3.000	3.000	3.000	3.000	3.000	3.000	3.000	3.000
Regl. S - Reglement imagoversterkende sportevents	85.000	69.000	134.500	132.000	102.500	130.761	102.500	102.500	102.500	102.500	132.500	132.500
Regl. S - Reglement sportmanifestaties op de openbare weg	16.720	17.859	16.300	13.746	16.300	16.300	16.300	16.300	16.300	16.300	16.300	16.300
Regl. S - Reglement sportverenigingen	240.000	240.000	240.000	240.000	240.000	240.000	240.000	240.000	240.000	240.000	240.000	240.000
Regl. S - Reglement sportverenigingen op niveau	54.000	35.000	35.000	35.000	35.000	35.000	35.000	35.000	35.000	35.000	35.000	35.000
Regl. S - Toelage individuele sporters	2.400	2.240	2.400	1.900	2.400	2.400	2.400	2.400	2.400	2.400	2.400	2.400
Regl. S - Toelage voor huur infrastructuur	46.117	67.000	59.269	67.000	67.000	67.000	67.000	67.000	67.000	67.000	67.000	67.000
Regl. S - Uitpas sport	21.000	27.908	28.777	47.555	28.000	48.000	28.000	28.000	28.000	28.000	28.000	28.000
Eindtotaal	32.820.595	31.418.097	34.837.891	35.173.824	36.576.112	36.814.200	37.478.019	38.601.754	38.017.388	38.992.264	38.669.624	39.629.417

Investeringsstoelages	2020	2021	2022	2023	2024		2025		2026		2027	
	JR	JR	JR	JR	AMJP4	AMJP5	AMJP4	AMJP5	AMJP4	AMJP5	AMJP4	AMJP5
Veiligheidsdiensten	503.010	2.738.610	1.658.070	1.773.046	1.773.046	2.167.070	2.167.070	3.150.170	3.150.170	6.262.905	1.713.960	1.713.960
Dotatie Fluvia	503.010	503.010	540.270	540.270	540.270	596.160	596.160	596.160	596.160	596.160	596.160	596.160
Kazerneeringsplan Fluvia	-	2.235.600	1.117.800	1.232.776	1.232.776	1.570.910	1.570.910	2.554.010	2.554.010	5.666.745	1.117.800	1.117.800
Dienstverlening en sociaal beleid	-	64.524	-	-	100.000	300.000	250.000	-	-	-	-	-
Investeringsstoelage buurtbib 3 Hofsteden	-	64.524	-	-	-	-	-	-	-	-	-	-
Wijkgezondheidscentrum	-	-	-	-	100.000	300.000	250.000	-	-	-	-	-
Ruimte	213.657	1.183.509	643.533	351.494	609.988	565.606	576.921	435.282	147.964	330.000	330.000	330.000
A.A.P. Atypisch Atelier Publiek - tuin	-	45.000	-	5.000	-	-	5.000	-	-	-	-	-
Bastion Collegebrug	-	167.139	-	-	-	-	-	-	-	-	-	-
Centraal Kerkbestuur Centrum	-	-	503.985	186.035	438.395	470.000	484.339	336.311	98.478	165.000	165.000	165.000
Centraal Kerkbestuur Rand	-	-	137.048	138.966	150.100	47.509	-	20.000	10.000	165.000	165.000	165.000
Investeringsstoelage aanleg terras KFC Marke	-	12.500	2.500	-	-	-	-	-	-	-	-	-
Investeringsstoelage accomodatie sporthal Marke	278	-	-	-	-	-	-	-	-	-	-	-
Kerkfabrieken St-Amandus	-	12.219	-	-	-	-	-	-	-	-	-	-
Kerkfabrieken St-Antonius	-	38.575	-	-	-	-	-	-	-	-	-	-
Kerkfabrieken St-Audomarus	-	17.614	-	-	-	-	-	-	-	-	-	-
Kerkfabrieken St-Brixius	-	20.000	-	-	-	-	-	-	-	-	-	-
Kerkfabrieken St-Elisabeth	-	-	-	-	-	-	-	-	-	-	-	-
Kerkfabrieken St-Eutropius	-	9.978	-	-	-	-	-	-	-	-	-	-
Kerkfabrieken St-Jan Baptist	66.145	-	-	-	-	-	-	-	-	-	-	-
Kerkfabrieken St-Katharina	44.575	11.745	-	-	-	-	-	-	-	-	-	-
Kerkfabrieken St-Maarten	60.000	71.837	-	-	-	-	-	-	-	-	-	-
Kerkfabrieken St-Rochus	42.659	-	-	-	-	-	-	-	-	-	-	-
Landschapstuin tip Buda	-	776.903	-	-	-	48.097	48.097	-	-	-	-	-
Natuurbank	-	-	-	21.493	21.493	-	39.485	78.971	39.485	-	-	-
Vrije Tijd	289.900	302.986	380.868	848.505	921.693	565.270	2.463.400	2.433.848	263.400	-	-	-
Chiro Bellegem	-	16.848	-	-	-	-	-	-	-	-	-	-
Investeringsstoelage Boothuis	-	15.950	-	-	14.050	14.050	-	-	-	-	-	-
Investeringsstoelage Speelruimte Jongerenatelier	220.000	220.000	220.000	220.000	220.000	220.000	220.000	220.000	220.000	-	-	-
Jeugd: Veiligheids- & duurzaamheidsfonds	69.900	50.188	160.868	112.775	187.643	181.221	43.400	13.848	43.400	-	-	-
Forum Bolwerk	-	-	-	-	-	150.000	-	-	-	-	-	-
Overeenkomst Kortrijk Voetbalt	-	-	-	-	-	-	2.200.000	2.200.000	-	-	-	-
Aanleg Hockeyveld Lange Munte	-	-	-	500.000	500.000	-	-	-	-	-	-	-
Investeringsstoelage Be Part	-	-	-	15.730	-	-	-	-	-	-	-	-
Eindtotaal	1.006.568	4.289.629	2.682.471	2.973.045	3.404.727	3.597.946	5.457.391	6.019.300	3.561.534	6.592.905	2.043.960	2.043.960

1.8 ILV Verkeersveiligheid

De budgetaanpassing van het ILV Verkeersveiligheid is gebaseerd op:

1/ De cijfers 2024 tot en met kwartaal 3. Op dat moment bedroegen de bruto-ontvangsten 2,8M. Op basis hiervan, de eerder stabiele cijfers van het mobiel flitsen door de politie (ca. 500K per kwartaal) en de sterk dalende trend in het flitsen via vaste camera's, verhogen we de jaarprognose 2024 tot 3,5M. De exploitatiekosten bedroegen 23,3% van de bruto-ontvangsten na 3 kwartaal. Met een kostenraming van 1M op 3,5M (= 28,5%) bouwen we enige voorzichtigheid in. Na verrekening van de gemaakte investeringskosten blijft een netto-resultaat (op kasbasis) over van bijna 2M op het niveau van het ILV. Het aandeel van Kortrijk hierin bedraagt 1,7M – wat 1M meer is dan geraamd in AMJP4. Als we ook nog de afrekening van het opstartkwartaal 2023 Q4 in rekening brengen (cf. verlengd boekjaar bepaald in de statuten) noteren we een bonus van 1,4M.

2/ Een assumptie dat de ontvangsten zullen dalen in de komende jaren door het ontradend effect van de boetes. Voor 2025 verlagen we de raming van 3,5M naar 2,6M ; voor 2026 en 2027 doen we er nog 300K af. Na verrekening van de exploitatiekosten blijft een resultaat van 1,7M over – een verhoging met 1M t.o.v. de assumpties van vorig jaar. Het aandeel Kortrijk verhoogt met 867K; dit bedrag wordt omgezet in een structurele verhoging van de politiedotatie (cf. supra).

ILV Verkeersveiligheid	2024		2025		2026		2027	
	AMJP4	AMJP5	AMJP4	AMJP5	AMJP4	AMJP5	AMJP4	AMJP5
Bruto-ontvangsten	1.300	3.500	1.150	2.600	1.000	2.300	1.000	2.300
Expl kosten	300	1.000	300	750	300	600	300	600
Inv. kosten	197	541	0	0	0	0	0	0
Netto-Resultaat	803	1.959	850	1.850	700	1.700	700	1.700
Resultaatsverdeling	803	1.959	850	1.850	700	1.700	700	1.700
Kas-Resultaat ILV	0	0	0	0	0	0	0	0
Aandeel Kortrijk 86,73%	696	1.699	737	1.605	607	1.474	607	1.474
Verbetering AMJP5	= 1.003 +23Q4 = 1,4M		867		867		867	

2

BBC-RAPPORTERING

2.1

STRATEGISCHE NOTA

2.1.1 Overzicht niet prioritaire doelstellingen

De opvolging van het bestuursakkoord Beste Stad van Vlaanderen gebeurt aan de hand van 10 prioritaire beleidsdoelstellingen.

Niet-prioritaire beleidsdoelstellingen worden gebruikt voor:

- Automatische subsidierapportering (bv. subsidies TWE of GPMI van het OCMW)
- Opvolging Europese of andere projecten (b.v. 't Werkt) aan de hand van niet-prioritaire acties
- Interne informatiebehoefte. Concreet worden diverse programmatie-acties, vnl. uit de sector vrije tijd, opgevolgd aan de hand van niet-prioritaire acties.

Hieronder het overzicht van de niet-prioritaire doelstellingen op vandaag.

Beleidsdoelstelling	Omschrijving
BD 11	Subsidie- en projectopvolging
BD 20	Programmatie Jeugd
BD 21	Programmatie Cultuurcentrum
BD 22	Programmatie Musea
BD 23	Programmatie Evenementen
BD 24	Programmatie Sport
BD 30	Overige projecten vastgoed
BD 31	Programmatie ondernemen
BD 40	Programmatie Ontmoetingscentra
BD 50	Programmatie algemene diensten

2.1.2 Financiële vertaling prioritair beleid



KORTRIJK

Strategische nota 2020 - 2025

STAD STAD KORTRIJK

Grote Markt 54

KBO: 0207494678

NIS: 34022

OCMW OCMW KORTRIJK

Budastraat 27

KBO: 0212189676

NIS: 34022

Burgemeester:

Vincent VAN QUICKENBORNE

Algemeen directeur:

Carlo DAELMAN

Financieel directeur:

Johan DEJONCKHEERE

Strategische doelstelling: SD 1 (prioritair)

Kortrijk, beste stad van Vlaanderen

Exploitatie								
	2020	2021	2022	2023	Vorig 2024	Wijz. 2024	Nieuw 2024	2025
Ontv.	61.143	805.285	302.059	612.575	1.538.534	368.101	1.906.635	685.769
Uitg.	1.748.000	3.777.505	2.542.406	3.202.920	5.148.529	304.662	5.453.191	4.770.398
Saldo	-1.686.857	-2.972.220	-2.240.347	-2.590.345	-3.609.995	63.439	-3.546.556	-4.084.628
Investerings								
	2020	2021	2022	2023	Vorig 2024	Wijz. 2024	Nieuw 2024	2025
Ontv.	431.200	9.897.000	2.413.231	6.557.587	13.349.640	-2.510.942	10.838.699	13.635.210
Uitg.	14.189.721	25.256.831	41.286.957	55.766.252	73.108.383	-2.565.852	70.542.531	49.526.092
Saldo	-13.758.521	-15.359.831	-38.873.726	-49.208.665	-59.758.743	54.910	-59.703.833	-35.890.883

Beleidsdoelstelling: BD 1 (prioritair)

Kortrijk is de stad met het meeste talent en de grootste trots: iedereen telt mee, iedereen doet mee.

Exploitatie								
	2020	2021	2022	2023	Vorig 2024	Wijz. 2024	Nieuw 2024	2025
Ontv.	26.924	28.677	29.165	29.099	29.930	0	29.930	30.530
Uitg.	76.285	67.407	153.568	82.597	173.179	58.545	231.725	184.254
Saldo	-49.361	-38.731	-124.403	-53.498	-143.250	-58.545	-201.795	-153.723

Actieplan 1.1: Wijkteams (Prioritair)

We versterken onze wijkteams.

Actie 1.1.1: We bundelen alle mensen die actief zijn in een wijk en maken een nieuw deelorganogram op.

Actieplan 1.2: Mee-doen (Prioritair)

We zetten inspraak om in mee-doen.

Exploitatie								
	2020	2021	2022	2023	Vorig 2024	Wijz. 2024	Nieuw 2024	2025
Ontv.	0	0	0	0	0	0	0	0
Uitg.	0	1.262	63.479	27.043	50.000	46.653	96.653	47.722
Saldo	0	-1.262	-63.479	-27.043	-50.000	-46.653	-96.653	-47.722

Actie 1.2.1: De website www.kortrijkdoetmee.be wordt een digitaal platform waar burgers eigen voorstellen doen en meebeslissen.

Actie 1.2.2: De stad organiseert ieder jaar een digitaal referendum, voorafgegaan door een breed stadsdebat.

Exploitatie								
	2020	2021	2022	2023	Vorig 2024	Wijz. 2024	Nieuw 2024	2025
Ontv.	0	0	0	0	0	0	0	0
Uitg.	0	1.262	3.304	10.543	0	0	0	15.000
Saldo	0	-1.262	-3.304	-10.543	0	0	0	-15.000

Actie 1.2.3: We willen meer buurtcomités.

Actie 1.2.4: We organiseren eenmaal per jaar een wijkparlement waar alle buurtcomités op uitgenodigd worden.

Actie 1.2.5: We voorzien de bewoners van een wijkbudget/groenbudget en laten hen hiermee aan zet.

Exploitatie								
	2020	2021	2022	2023	Vorig 2024	Wijz. 2024	Nieuw 2024	2025
Ontv.	0	0	0	0	0	0	0	0
Uitg.	0	0	60.175	10.450	50.000	46.653	96.653	32.722
Saldo	0	0	-60.175	-10.450	-50.000	-46.653	-96.653	-32.722

Actie 1.2.6: We zetten via Jong Kortrijk Spreekt in op volwaardig en actief burgerschap voor alle kinderen en jongeren.

Exploitatie								
	2020	2021	2022	2023	Vorig 2024	Wijz. 2024	Nieuw 2024	2025
Ontv.	0	0	0	0	0	0	0	0
Uitg.	0	0	0	6.050	0	0	0	0
Saldo	0	0	0	-6.050	0	0	0	0

Actie 1.2.7: We onderzoeken bij de start van nieuwe ruimteprojecten de impact op kinderen en jongeren en betrekken ze op een gepaste manier bij het (ontwerp)proces.

Actieplan 1.3: Vrijwilligers (Prioritair)

We zorgen voor een verdere kwalitatieve uitbouw van het Kortrijkse vrijwilligersnetwerk.

Exploitatie								
	2020	2021	2022	2023	Vorig 2024	Wijz. 2024	Nieuw 2024	2025
Ontv.	26.924	28.677	29.165	29.099	29.930	0	29.930	30.530
Uitg.	76.285	66.146	90.089	55.554	123.179	11.892	135.072	136.532
Saldo	-49.361	-37.469	-60.924	-26.455	-93.250	-11.892	-105.142	-106.001

Actie 1.3.1: We willen meer vrijwilligers.

Exploitatie								
	2020	2021	2022	2023	Vorig 2024	Wijz. 2024	Nieuw 2024	2025
Ontv.	26.924	28.677	29.165	29.099	29.930	0	29.930	30.530
Uitg.	76.285	66.146	90.089	55.554	123.179	11.892	135.072	136.532
Saldo	-49.361	-37.469	-60.924	-26.455	-93.250	-11.892	-105.142	-106.001

Actie 1.3.2: We maken het jaarlijkse Feest van de Vrijwilliger nog groter.

Beleidsdoelstelling: BD 2 (prioritair)

De meest wandel- en fietsvriendelijke centrumstad van Vlaanderen.

Exploitatie								
	2020	2021	2022	2023	Vorig 2024	Wijz. 2024	Nieuw 2024	2025
Ontv.	2.059	21.083	32.011	27.902	30.000	25.500	55.500	78.500
Uitg.	76.419	178.763	162.019	137.199	227.640	60.500	288.140	306.816
Saldo	-74.360	-157.681	-130.008	-109.297	-197.640	-35.000	-232.640	-228.316
Investeringsen								
	2020	2021	2022	2023	Vorig 2024	Wijz. 2024	Nieuw 2024	2025
Ontv.	173.318	2.585	50.000	3.638.303	3.356.646	-2.018.562	1.338.084	5.538.647
Uitg.	7.258.995	6.216.986	10.628.228	10.248.241	10.535.918	3.296.759	13.832.677	8.838.823
Saldo	-7.085.677	-6.214.400	-10.578.228	-6.609.938	-7.179.272	-5.315.321	-12.494.593	-3.300.176

Actieplan 2.1: Kortrijk stapt (Prioritair)

Kortrijk Stapt: we maken voetpaden en straten toegankelijker, aangenamer en veiliger.

Investeringsen								
	2020	2021	2022	2023	Vorig 2024	Wijz. 2024	Nieuw 2024	2025
Ontv.	52.500	0	50.000	34.353	360.000	416.145	776.145	732.319
Uitg.	2.571.909	2.352.514	4.296.231	6.167.440	6.481.455	2.051.423	8.532.878	4.691.525
Saldo	-2.519.409	-2.352.514	-4.246.231	-6.133.088	-6.121.455	-1.635.278	-7.756.733	-3.959.205

Actie 2.1.1: Noodzakelijke werken gebruiken we als een kans om de omgeving voetgangersvriendelijk te maken.

Actie 2.1.2: Heraanleg van trage wegen.

Actie 2.1.3: Per jaar vernieuwen we minstens 3 straten.

Investeringsen								
	2020	2021	2022	2023	Vorig 2024	Wijz. 2024	Nieuw 2024	2025
Ontv.	52.500	0	50.000	34.353	210.000	416.145	626.145	732.319
Uitg.	2.334.626	2.310.028	3.934.131	5.215.591	4.682.541	1.689.422	6.371.964	3.713.597
Saldo	-2.282.126	-2.310.028	-3.884.131	-5.181.239	-4.472.541	-1.273.277	-5.745.819	-2.981.278

Actie 2.1.4: Heraanleg van het historisch centrum.

Investerings								
	2020	2021	2022	2023	Vorig 2024	Wijz. 2024	Nieuw 2024	2025
Ontv.	0	0	0	0	150.000	0	150.000	0
Uitg.	51.578	42.486	362.100	951.849	1.786.726	358.251	2.144.977	943.865
Saldo	-51.578	-42.486	-362.100	-951.849	-1.636.726	-358.251	-1.994.977	-943.865

Actie 2.1.5: We vormen samen met de Vlaamse overheid de steenwegen stap voor stap om tot leefbare stadsboulevards die de toegangspoorten tot de stad zijn.

Investerings								
	2020	2021	2022	2023	Vorig 2024	Wijz. 2024	Nieuw 2024	2025
Ontv.	0	0	0	0	0	0	0	0
Uitg.	185.705	0	0	0	12.188	3.750	15.938	34.063
Saldo	-185.705	0	0	0	-12.188	-3.750	-15.938	-34.063

Actie 2.1.6: We plaatsen meer zitbanken op het openbaar domein.

Actieplan 2.2: Fietszones en fietsroutes (Prioritair)

Kortrijk Fietst: We maken de kernen van de stad en de deelgemeenten fietsvriendelijker en fietsveiliger. We voeren het Fietsrouteplan uit om Kortrijk en de deelgemeenten beter te verbinden.

Exploitatie								
	2020	2021	2022	2023	Vorig 2024	Wijz. 2024	Nieuw 2024	2025
Ontv.	0	0	0	0	0	0	0	0
Uitg.	0	0	0	500	0	0	0	0
Saldo	0	0	0	-500	0	0	0	0
Investerings								
	2020	2021	2022	2023	Vorig 2024	Wijz. 2024	Nieuw 2024	2025
Ontv.	120.818	2.585	0	3.603.950	2.996.646	-2.434.707	561.939	4.806.327
Uitg.	1.582.472	2.870.008	4.841.203	3.958.726	3.882.645	386.109	4.268.753	3.694.401
Saldo	-1.461.654	-2.867.423	-4.841.203	-354.776	-885.999	-2.820.816	-3.706.814	1.111.926

Actie 2.2.1: Er komt een fietszone van 74 fietsstraten in het centrum.

Actie 2.2.2: Er komen fietszones in de deelgemeenten.

Investerings								
	2020	2021	2022	2023	Vorig 2024	Wijz. 2024	Nieuw 2024	2025
Ontv.	26.355	2.585	0	0	0	0	0	0
Uitg.	116.037	0	0	0	0	0	0	0
Saldo	-89.682	2.585	0	0	0	0	0	0

Actie 2.2.3: We maken bedrijventerreinen beter bereikbaar en veiliger voor fietsers.

Actie 2.2.5: Per jaar komen er minstens 3 buurtfietsstallingen bij in buurten waar de inwoners weinig ruimte hebben om hun fiets te stallen.

Actie 2.2.6: We werken 16 prioritaire, autoluwe fietsroutes uit.

Investerings								
	2020	2021	2022	2023	Vorig 2024	Wijz. 2024	Nieuw 2024	2025
Ontv.	94.463	0	0	3.603.950	2.823.733	-2.669.907	153.826	4.748.690
Uitg.	1.402.864	2.576.234	4.334.424	1.467.014	2.129.836	-178.434	1.951.402	3.458.110
Saldo	-1.308.401	-2.576.234	-4.334.424	2.136.937	693.897	-2.491.473	-1.797.576	1.290.580

Actie 2.2.7: We bouwen fietspoorten uit op de rand van het landschap.

Actie 2.2.8: We leggen nieuwe fietsnelwegen aan.

Exploitatie								
	2020	2021	2022	2023	Vorig 2024	Wijz. 2024	Nieuw 2024	2025
Ontv.	0	0	0	0	0	0	0	0
Uitg.	0	0	0	500	0	0	0	0
Saldo	0	0	0	-500	0	0	0	0
Investerings								
	2020	2021	2022	2023	Vorig 2024	Wijz. 2024	Nieuw 2024	2025
Ontv.	0	0	0	0	172.913	235.200	408.113	57.638
Uitg.	63.571	293.774	506.780	2.491.713	1.752.808	564.543	2.317.351	236.291
Saldo	-63.571	-293.774	-506.780	-2.491.713	-1.579.896	-329.343	-1.909.239	-178.653

Actie 2.2.9: We ontvlechten het fietsverkeer van het autoverkeer.

Actieplan 2.3: Fietsdienstverlening (Prioritair)

Kortrijk Fietst: We zetten in op een betere dienstverlening voor fietsers.

Exploitatie								
	2020	2021	2022	2023	Vorig 2024	Wijz. 2024	Nieuw 2024	2025
Ontv.	0	0	0	0	0	500	500	500
Uitg.	13.784	72.432	18.050	25.841	63.091	500	63.591	63.591
Saldo	-13.784	-72.432	-18.050	-25.841	-63.091	0	-63.091	-63.091
Investerings								
	2020	2021	2022	2023	Vorig 2024	Wijz. 2024	Nieuw 2024	2025
Ontv.	0	0	0	0	0	0	0	0
Uitg.	0	0	4.211	16.560	32.000	203.229	235.229	0
Saldo	0	0	-4.211	-16.560	-32.000	-203.229	-235.229	0

Actie 2.3.1: We brengen alle dienstverlening voor fietsers in Kortrijk samen in 1 loket: de Fietsambassade.

Exploitatie								
	2020	2021	2022	2023	Vorig 2024	Wijz. 2024	Nieuw 2024	2025
Ontv.	0	0	0	0	0	500	500	500
Uitg.	13.784	72.432	18.050	25.841	63.091	500	63.591	63.591
Saldo	-13.784	-72.432	-18.050	-25.841	-63.091	0	-63.091	-63.091
Investerings								
	2020	2021	2022	2023	Vorig 2024	Wijz. 2024	Nieuw 2024	2025
Ontv.	0	0	0	0	0	0	0	0
Uitg.	0	0	4.211	16.560	32.000	203.229	235.229	0
Saldo	0	0	-4.211	-16.560	-32.000	-203.229	-235.229	0

Actie 2.3.2: We voorzien waar nodig veilige, overdekte parkeergelegenheden voor fietsen, inclusief laadfaciliteiten.

Actie 2.3.3: Er komt een Fietscrèche in het winkel- en wandelgebied.

Actieplan 2.4: Openbaar vervoer (Prioritair)

We maken werk van een performanter en groener openbaar vervoer met de vervoersregio en tekenen mee een regionaal mobiliteitsbeleid uit.

Exploitatie								
	2020	2021	2022	2023	Vorig 2024	Wijz. 2024	Nieuw 2024	2025
Ontv.	2.059	21.083	32.011	27.902	30.000	25.000	55.000	70.000
Uitg.	62.635	106.331	143.968	110.858	164.549	60.000	224.549	235.225
Saldo	-60.576	-85.249	-111.958	-82.956	-134.549	-35.000	-169.549	-165.225
Investerings								
	2020	2021	2022	2023	Vorig 2024	Wijz. 2024	Nieuw 2024	2025
Ontv.	0	0	0	0	0	0	0	0
Uitg.	0	24.694	20.656	5.997	90.045	557.653	647.698	63.955
Saldo	0	-24.694	-20.656	-5.997	-90.045	-557.653	-647.698	-63.955

Actie 2.4.1: Samen met De Lijn willen we investeren in elektrische bussen.

Actie 2.4.2: We pleiten voor rechtstreeks openbaar vervoer tussen de deelgemeenten.

Actie 2.4.3: We pleiten voor meer avondlijk busvervoer.

Actie 2.4.4: We pleiten voor snellere treinverbindingen met Brussel en de andere centrumsteden.

Actie 2.4.5: We vragen dat het station Bissegem wordt ingedeeld bij een 'zone Kortrijk'.

Actie 2.4.6: We zetten stappen om een betere verbinding te realiseren tussen het centrum en Hoog Kortrijk via een trambus.

Investerings								
	2020	2021	2022	2023	Vorig 2024	Wijz. 2024	Nieuw 2024	2025
Ontv.	0	0	0	0	0	0	0	0
Uitg.	0	24.694	20.656	5.997	90.045	557.653	647.698	63.955
Saldo	0	-24.694	-20.656	-5.997	-90.045	-557.653	-647.698	-63.955

Actie 2.4.7: We richten mobipunten in en vullen het openbaar vervoer aan met fietstaxi's, deelfietsen, deelauto's en taxicheques.

Exploitatie								
	2020	2021	2022	2023	Vorig 2024	Wijz. 2024	Nieuw 2024	2025
Ontv.	2.059	21.083	32.011	27.902	30.000	25.000	55.000	70.000
Uitg.	62.635	106.331	143.968	110.858	164.549	60.000	224.549	235.225
Saldo	-60.576	-85.249	-111.958	-82.956	-134.549	-35.000	-169.549	-165.225

Actieplan 2.5: Verkeer (Prioritair)

We ontmoedigen doorgaand verkeer in het centrum en de wijken om Kortrijk bereikbaar en leefbaar te houden.

Exploitatie								
	2020	2021	2022	2023	Vorig 2024	Wijz. 2024	Nieuw 2024	2025
Ontv.	0	0	0	0	0	0	0	8.000
Uitg.	0	0	0	0	0	0	0	8.000
Saldo	0	0	0	0	0	0	0	0
Investerings								
	2020	2021	2022	2023	Vorig 2024	Wijz. 2024	Nieuw 2024	2025
Ontv.	0	0	0	0	0	0	0	0
Uitg.	3.104.614	969.769	1.465.926	99.517	49.773	98.346	148.119	388.942
Saldo	-3.104.614	-969.769	-1.465.926	-99.517	-49.773	-98.346	-148.119	-388.942

Actie 2.5.1: We maken een grondige haalbaarheidsstudie 'Park 17'.

Actie 2.5.2: We maken een nieuw mobiliteitsplan op.

Exploitatie								
	2020	2021	2022	2023	Vorig 2024	Wijz. 2024	Nieuw 2024	2025
Ontv.	0	0	0	0	0	0	0	8.000
Uitg.	0	0	0	0	0	0	0	8.000
Saldo	0	0	0	0	0	0	0	0
Investerings								
	2020	2021	2022	2023	Vorig 2024	Wijz. 2024	Nieuw 2024	2025
Ontv.	0	0	0	0	0	0	0	0
Uitg.	14.520	88.112	55.241	42.374	20.580	7.998	28.578	0
Saldo	-14.520	-88.112	-55.241	-42.374	-20.580	-7.998	-28.578	0

Actie 2.5.3: Er wordt een nieuwe ondergrondse parking gebouwd.

Investerings								
	2020	2021	2022	2023	Vorig 2024	Wijz. 2024	Nieuw 2024	2025
Ontv.	0	0	0	0	0	0	0	0
Uitg.	3.090.094	881.657	1.410.685	57.143	29.193	90.348	119.542	388.942
Saldo	-3.090.094	-881.657	-1.410.685	-57.143	-29.193	-90.348	-119.542	-388.942

Actie 2.5.5: We zorgen voor betaalbare abonnementen voor werknemers.

Actie 2.5.6: We onderzoeken het nut van de invoering van een lage emissiezone in het kader van het mobiliteitsplan.

Actie 2.5.7: We laten wegenwerken sneller vooruitgaan.

Actie 2.5.8: Via het project K-R8 sturen we aan op de afwerking van de R8.

Actie 2.5.9: We onderzoeken samen met de private sector de oprichting van een distributiecentrum aan de rand van de stad.

Beleidsdoelstelling: BD 3 (prioritair)

De Stad met de strafte plannen voor meer biodiversiteit en minder vervuiling.

Exploitatie								
	2020	2021	2022	2023	Vorig 2024	Wijz. 2024	Nieuw 2024	2025
Ontv.	0	0	0	0	0	0	0	0
Uitg.	31.456	66.454	31.731	56.501	40.814	34.810	75.624	40.814
Saldo	-31.456	-66.454	-31.731	-56.501	-40.814	-34.810	-75.624	-40.814
Investerings								
	2020	2021	2022	2023	Vorig 2024	Wijz. 2024	Nieuw 2024	2025
Ontv.	70.869	331.957	2.480	606	227.034	49.548	276.582	2.038.766
Uitg.	584.010	163.168	946.691	3.913.099	4.259.809	-483.985	3.775.823	4.465.007
Saldo	-513.141	168.789	-944.211	-3.912.493	-4.032.775	533.534	-3.499.241	-2.426.241

Actieplan 3.1: Bos en natuur (Prioritair)

De volgende 6 jaar willen we 100 hectare extra bos en natuur realiseren.

Investerings								
	2020	2021	2022	2023	Vorig 2024	Wijz. 2024	Nieuw 2024	2025
Ontv.	0	165.000	0	0	99.218	7.425	106.643	358.000
Uitg.	153.190	0	0	90.121	323.158	353.175	676.333	1.218.298
Saldo	-153.190	165.000	0	-90.121	-223.941	-345.750	-569.690	-860.298

Actie 3.1.1: We zorgen voor een uitbreiding van het fonds Natuurbank.

Investerings								
	2020	2021	2022	2023	Vorig 2024	Wijz. 2024	Nieuw 2024	2025
Ontv.	0	0	0	0	0	0	0	0
Uitg.	0	0	0	21.493	39.485	-39.485	0	78.971
Saldo	0	0	0	-21.493	-39.485	39.485	0	-78.971

Actie 3.1.2: In samenwerking met het Vlaamse gewest breiden we het Preshoekbos uit. We leggen een ecotunnel aan in de Preshoekstraat.

Investerings								
	2020	2021	2022	2023	Vorig 2024	Wijz. 2024	Nieuw 2024	2025
Ontv.	0	0	0	0	0	0	0	0
Uitg.	153.190	0	0	37.348	0	61.932	61.932	0
Saldo	-153.190	0	0	-37.348	0	-61.932	-61.932	0

Actie 3.1.3: We breiden Bellegem- en Kooigembos verder uit.

Investerings								
	2020	2021	2022	2023	Vorig 2024	Wijz. 2024	Nieuw 2024	2025
Ontv.	0	165.000	0	0	99.218	7.425	106.643	358.000
Uitg.	0	0	0	31.280	283.673	330.728	614.400	1.139.327
Saldo	0	165.000	0	-31.280	-184.455	-323.303	-507.758	-781.327

Actie 3.1.4: We bekijken waar we extra bos en natuur kunnen aanplanten.

Actie 3.1.5: We maken een open ruimte plan op voor het interfluvium - de open ruimte tussen Leie en Schelde op het grondgebied van Kortrijk

Actieplan 3.2: Publiek groen (Prioritair)

We blijven investeren in nieuw publiek groen.

Exploitatie								
	2020	2021	2022	2023	Vorig 2024	Wijz. 2024	Nieuw 2024	2025
Ontv.	0	0	0	0	0	0	0	0
Uitg.	0	0	0	500	0	0	0	0
Saldo	0	0	0	-500	0	0	0	0
Investerings								
	2020	2021	2022	2023	Vorig 2024	Wijz. 2024	Nieuw 2024	2025
Ontv.	70.869	160.994	2.480	0	0	90.545	90.545	1.578.500
Uitg.	353.930	61.811	324.797	832.022	1.895.658	333.716	2.229.374	1.269.368
Saldo	-283.061	99.184	-322.317	-832.022	-1.895.658	-243.170	-2.138.828	309.132

Actie 3.2.1: We investeren in stadsgroen Ghellinck

Investerings								
	2020	2021	2022	2023	Vorig 2024	Wijz. 2024	Nieuw 2024	2025
Ontv.	64.485	96.727	0	0	0	0	0	0
Uitg.	83.360	1.819	12.739	12.611	0	0	0	0
Saldo	-18.875	94.909	-12.739	-12.611	0	0	0	0

Actie 3.2.2: We leggen een nieuw ecologisch stadspark aan naast de Kulak

Investerings								
	2020	2021	2022	2023	Vorig 2024	Wijz. 2024	Nieuw 2024	2025
Ontv.	0	0	0	0	0	0	0	0
Uitg.	0	33.984	42.673	233.421	618.143	5.779	623.922	0
Saldo	0	-33.984	-42.673	-233.421	-618.143	-5.779	-623.922	0

Actie 3.2.3: We ontwikkelen de V-TEX site, met hoofdzakelijk een groene bestemming.

Exploitatie								
	2020	2021	2022	2023	Vorig 2024	Wijz. 2024	Nieuw 2024	2025
Ontv.	0	0	0	0	0	0	0	0
Uitg.	0	0	0	500	0	0	0	0
Saldo	0	0	0	-500	0	0	0	0
Investerings								
	2020	2021	2022	2023	Vorig 2024	Wijz. 2024	Nieuw 2024	2025
Ontv.	0	0	0	0	0	0	0	1.500.000
Uitg.	0	0	107.244	70.403	103.335	-3.902	99.433	738.920
Saldo	0	0	-107.244	-70.403	-103.335	3.902	-99.433	761.080

Actie 3.2.4: We richten stadsgroen Marionetten verder in.

Investerings								
	2020	2021	2022	2023	Vorig 2024	Wijz. 2024	Nieuw 2024	2025
Ontv.	0	0	0	0	0	0	0	0
Uitg.	0	0	0	33.873	21.448	376.127	397.575	21.448
Saldo	0	0	0	-33.873	-21.448	-376.127	-397.575	-21.448

Actie 3.2.5: Hof te Coucx krijgt nieuwe invullingen.

Actie 3.2.6: We maken begraafparken van onze begraafplaatsen.

Investerings								
	2020	2021	2022	2023	Vorig 2024	Wijz. 2024	Nieuw 2024	2025
Ontv.	0	0	0	0	0	0	0	0
Uitg.	0	0	143.823	379.922	400.000	-113.207	286.793	500.000
Saldo	0	0	-143.823	-379.922	-400.000	113.207	-286.793	-500.000

Actie 3.2.7: Heulepark wordt verder opgefrist.

Investerings								
	2020	2021	2022	2023	Vorig 2024	Wijz. 2024	Nieuw 2024	2025
Ontv.	6.384	64.267	2.480	0	0	90.545	90.545	78.500
Uitg.	270.570	26.008	18.318	101.792	752.732	68.918	821.650	9.000
Saldo	-264.186	38.258	-15.839	-101.792	-752.732	21.627	-731.105	69.500

Actie 3.2.8: We organiseren een eerste zintuigenwandeling doorheen de stad.

Actieplan 3.3: Biodiversiteit (Prioritair)

We stimuleren meer biodiversiteit op het openbaar domein.

Exploitatie								
	2020	2021	2022	2023	Vorig 2024	Wijz. 2024	Nieuw 2024	2025
Ontv.	0	0	0	0	0	0	0	0
Uitg.	31.456	31.215	31.115	52.410	40.814	2.000	42.814	40.814
Saldo	-31.456	-31.215	-31.115	-52.410	-40.814	-2.000	-42.814	-40.814
Investerings								
	2020	2021	2022	2023	Vorig 2024	Wijz. 2024	Nieuw 2024	2025
Ontv.	0	5.963	0	0	0	0	0	0
Uitg.	2.420	1.755	1.815	2.600.000	143.715	-76.000	67.715	152.013
Saldo	-2.420	4.208	-1.815	-2.600.000	-143.715	76.000	-67.715	-152.013

Actie 3.3.1: We maken de pleintjes groener.

Investerings								
	2020	2021	2022	2023	Vorig 2024	Wijz. 2024	Nieuw 2024	2025
Ontv.	0	5.963	0	0	0	0	0	0
Uitg.	2.420	0	0	0	143.715	-76.000	67.715	152.013
Saldo	-2.420	5.963	0	0	-143.715	76.000	-67.715	-152.013

Actie 3.3.2: We maken een stedelijk bomenbeleidsplan op.

Actie 3.3.3: We stellen een tuincoach aan, bij wie de inwoners terecht kunnen voor het groener maken van hun tuin.

Exploitatie								
	2020	2021	2022	2023	Vorig 2024	Wijz. 2024	Nieuw 2024	2025
Ontv.	0	0	0	0	0	0	0	0
Uitg.	16.456	19.215	16.115	37.410	25.814	0	25.814	25.814
Saldo	-16.456	-19.215	-16.115	-37.410	-25.814	0	-25.814	-25.814

Actie 3.3.4: Jaarlijks reiken we een prijs uit voor de groenste straat van Kortrijk.

Actie 3.3.5: We vergroenen de speelplaatsen.

Exploitatie								
	2020	2021	2022	2023	Vorig 2024	Wijz. 2024	Nieuw 2024	2025
Ontv.	0	0	0	0	0	0	0	0
Uitg.	15.000	12.000	15.000	15.000	15.000	2.000	17.000	15.000
Saldo	-15.000	-12.000	-15.000	-15.000	-15.000	-2.000	-17.000	-15.000

Actie 3.3.6: We besteden aandacht aan meer biodiversiteit op bedrijventerreinen.

Actie 3.3.7: We willen onze 18 beken en alle beekvalleien op een natuurvriendelijke manier inrichten.

Actie 3.3.8: We plannen de heraanleg van binnengebied Marke.

Investerings								
	2020	2021	2022	2023	Vorig 2024	Wijz. 2024	Nieuw 2024	2025
Ontv.	0	0	0	0	0	0	0	0
Uitg.	0	1.755	1.815	2.600.000	0	0	0	0
Saldo	0	-1.755	-1.815	-2.600.000	0	0	0	0

Actie 3.3.9: We ontwikkelen een landschapspark aan de Leie.

Actie 3.3.10: We brengen (de principes van) het hemelwaterplan stapsgewijs in de praktijk

Actieplan 3.4: Energieneutrale stadsorganisatie (Prioritair)
Kortrijk werkt aan een energieneutrale stadsorganisatie.

Exploitatie								
	2020	2021	2022	2023	Vorig 2024	Wijz. 2024	Nieuw 2024	2025
Ontv.	0	0	0	0	0	0	0	0
Uitg.	0	35.239	616	3.591	0	32.810	32.810	0
Saldo	0	-35.239	-616	-3.591	0	-32.810	-32.810	0
Investerings								
	2020	2021	2022	2023	Vorig 2024	Wijz. 2024	Nieuw 2024	2025
Ontv.	0	0	0	606	127.816	-48.422	79.394	102.266
Uitg.	74.470	99.603	620.079	390.956	1.897.278	-1.094.875	802.403	1.825.329
Saldo	-74.470	-99.603	-620.079	-390.351	-1.769.462	1.046.454	-723.008	-1.723.063

Actie 3.4.1: We investeren extra in ons Energiefonds.

Investerings								
	2020	2021	2022	2023	Vorig 2024	Wijz. 2024	Nieuw 2024	2025
Ontv.	0	0	0	606	127.816	-48.422	79.394	102.266
Uitg.	74.470	99.603	620.079	390.956	1.897.278	-1.094.875	802.403	1.825.329
Saldo	-74.470	-99.603	-620.079	-390.351	-1.769.462	1.046.454	-723.008	-1.723.063

Actie 3.4.2: We schakelen onze openbare verlichting om naar ledverlichting.

Actie 3.4.3: We bouwen ons aardgasnet af.

Actie 3.4.4: We nemen initiatief voor het oprichten van een lokaal energiebedrijf, dat ons stedelijk warmtenet beheert.

Exploitatie								
	2020	2021	2022	2023	Vorig 2024	Wijz. 2024	Nieuw 2024	2025
Ontv.	0	0	0	0	0	0	0	0
Uitg.	0	35.239	616	3.591	0	32.810	32.810	0
Saldo	0	-35.239	-616	-3.591	0	-32.810	-32.810	0

Actie 3.4.5: We vervangen ons wagenpark door het meest duurzame alternatief op de markt.

Actie 3.4.6: We bouwen zonnepanelen verder uit.

Actieplan 3.5: Plastiekarm (Prioritair)

We willen Kortrijk plastiekarm maken.

Actie 3.5.1: We gebruiken bio-afbrekbare of herbruikbare bekertjes op festivals en events.

Actie 3.5.2: We stimuleren het gebruik van herbruikbare boodschappentassen.

Actie 3.5.3: We organiseren een plastiekvrije week.

Actie 3.5.4: We moedigen de handelaars aan om zoveel mogelijk plastic te bannen.

Actieplan 3.6: Dakisolatie (Prioritair)

Er komt een Kortrijks dakisolatieplan.

Actie 3.6.1: We gebruiken een dakenscan om de wijken met de slechtst geïsoleerde woningen te kunnen identificeren.

Actie 3.6.2: We begeleiden minstens 5000 woningen naar een energetische (dak)renovatie

Actieplan 3.7: Landbouw (Prioritair)

We stimuleren de korte keten in de landbouw.

Actie 3.7.1: We zetten een samenwerking op met geschikte partners rond de korte keten in de landbouw.

Actie 3.7.3: We willen meer biologische teelt.

Beleidsdoelstelling: BD 4 (prioritair)

De centrumstad van Vlaanderens bedrijvigste regio.

Exploitatie								
	2020	2021	2022	2023	Vorig 2024	Wijz. 2024	Nieuw 2024	2025
Ontv.	0	0	0	0	0	0	0	0
Uitg.	0	0	48.382	0	0	0	0	0
Saldo	0	0	-48.382	0	0	0	0	0
Investeringsen								
	2020	2021	2022	2023	Vorig 2024	Wijz. 2024	Nieuw 2024	2025
Ontv.	0	123.502	0	0	0	0	0	0
Uitg.	373.901	0	176.816	179.457	1.818.616	-54.108	1.764.507	82.612
Saldo	-373.901	123.502	-176.816	-179.457	-1.818.616	54.108	-1.764.507	-82.612

Actieplan 4.1: Winkelstad (Prioritair)

We maken het winkelen aangenamer en uitnodigender.

Exploitatie								
	2020	2021	2022	2023	Vorig 2024	Wijz. 2024	Nieuw 2024	2025
Ontv.	0	0	0	0	0	0	0	0
Uitg.	0	0	48.382	0	0	0	0	0
Saldo	0	0	-48.382	0	0	0	0	0
Investeringsen								
	2020	2021	2022	2023	Vorig 2024	Wijz. 2024	Nieuw 2024	2025
Ontv.	0	0	0	0	0	0	0	0
Uitg.	0	0	173.424	179.457	1.818.616	-54.108	1.764.507	82.612
Saldo	0	0	-173.424	-179.457	-1.818.616	54.108	-1.764.507	-82.612

Actie 4.1.1: We geven het winkelwandelgebied een volledige make-over en maken de winkelwandelstraten groener.

Exploitatie								
	2020	2021	2022	2023	Vorig 2024	Wijz. 2024	Nieuw 2024	2025
Ontv.	0	0	0	0	0	0	0	0
Uitg.	0	0	48.382	0	0	0	0	0
Saldo	0	0	-48.382	0	0	0	0	0
Investeringsen								
	2020	2021	2022	2023	Vorig 2024	Wijz. 2024	Nieuw 2024	2025
Ontv.	0	0	0	0	0	0	0	0
Uitg.	0	0	173.424	179.457	1.818.616	-54.108	1.764.507	82.612
Saldo	0	0	-173.424	-179.457	-1.818.616	54.108	-1.764.507	-82.612

Actie 4.1.2: We schaffen de terrastaks af in ruil voor mooie, kwaliteitsvolle en peukenvrije terrassen.

Actie 4.1.3: We richten een kinderatelier op in het winkelwandelgebied.

Actie 4.1.4: We stroomlijnen het evenementieel en winkelbeleid van de stad door 1 slagkrachtig beleidsplan: Beleef Kortrijk.

Actie 4.1.5: We zetten de koopzondagen verder en koppelen dit aan goedkoop parkeren.

Actieplan 4.2: Toerisme (Prioritair)

We willen tegen 2030 het aantal hotelovernachtingen in Kortrijk verdubbelen.

Investerings								
	2020	2021	2022	2023	Vorig 2024	Wijz. 2024	Nieuw 2024	2025
Ontv.	0	123.502	0	0	0	0	0	0
Uitg.	373.901	0	3.392	0	0	0	0	0
Saldo	-373.901	123.502	-3.392	0	0	0	0	0

Actie 4.2.1: We bieden een digitale 48-uren-pas voor toeristen aan.

Actie 4.2.2: We creëren een online weekendplanner voor de bezoeker.

Actie 4.2.3: We breiden het aantal plaatsen op ons kampeerautoterrein uit en onderzoeken of er ruimte is voor een camping.

Actie 4.2.4: We moedigen het biertoerisme aan en zoeken een oplossing voor het kasteeldomein in Bellegem.

Actie 4.2.5: We ontsluiten de toren van de Sint-Maartenskerk.

Investerings								
	2020	2021	2022	2023	Vorig 2024	Wijz. 2024	Nieuw 2024	2025
Ontv.	0	123.502	0	0	0	0	0	0
Uitg.	373.901	0	3.392	0	0	0	0	0
Saldo	-373.901	123.502	-3.392	0	0	0	0	0

Actieplan 4.3: Leegstand (Prioritair)

We maken werk van Kortrijk Zaaï XL, om leegstand nog beter te bestrijden.

Actie 4.3.1: We werken mee aan het Project KISS van Leiedal.

Actie 4.3.2: We zullen leegstand sneller vaststellen, de heffing verhogen en deze sneller opleggen.

Actieplan 4.4: Ondernemers (Prioritair)

We steunen (nieuwe) ondernemers op een gerichte manier en betrekken hen bij het beleid van de stad.

Actie 4.4.1: We organiseren een dag van de nieuwe ondernemers.

Actie 4.4.2: We richten een ondernemersraad op.

Actie 4.4.3: We voeren spoedvergunningen inname openbaar domein in voor zelfstandigen en bedrijven en maken de applicatie gebruiksvriendelijker.

Actie 4.4.4: Bij grote werken informeren we onze ondernemers over de verschillende premies, subsidies en andere middelen die hen ter beschikking staan.

Actie 4.4.5: We stellen onze leegstaande panden tijdelijk ter beschikking voor ondernemers die 'getroffen' worden door werken. We vullen onze leegstaande panden breder in.

Actie 4.4.6: We zorgen voor een groter aanbod aan casco-bedrijfsruimte.

Actie 4.4.7: We zullen de containerparken ook op maandag openhouden.

Actie 4.4.8: Muster in Heule wordt verder uitgebouwd.

Actieplan 4.5: Maakindustrie (Prioritair)

We creëren een ecosysteem voor de maakindustrie in Kortrijk.

Actie 4.5.1: We richten van een nieuw onderzoekscentrum van Flanders Make op.

Actie 4.5.2: We brengen plekken voor scale-ups in kaart.

Actie 4.5.3: We versterken de werking van Hangar K.

Actieplan 4.6: Studentenstad (Prioritair)

We bouwen Kortrijk als studentenstad verder uit.

Actie 4.6.1: We treden faciliterend op voor het hoger onderwijs.

Actie 4.6.2: We onderzoeken het potentieel van een internationale school voor secundair onderwijs.

Beleidsdoelstelling: BD 5 (prioritair)

Een stad met de sterkste verbondenheid in diversiteit, de minste armoede en zonder eenzaamheid.

Exploitatie								
	2020	2021	2022	2023	Vorig 2024	Wijz. 2024	Nieuw 2024	2025
Ontv.	7.029	12.392	118.317	418.042	438.201	291.601	729.802	324.862
Uitg.	646.853	735.500	926.742	1.594.388	1.512.651	308.447	1.821.099	1.772.427
Saldo	-639.824	-723.109	-808.425	-1.176.346	-1.074.450	-16.846	-1.091.297	-1.447.565
Investerings								
	2020	2021	2022	2023	Vorig 2024	Wijz. 2024	Nieuw 2024	2025
Ontv.	0	144.206	687.584	2.557.451	978.872	-394.971	583.901	477.833
Uitg.	300.958	4.086.350	12.485.536	18.154.638	10.502.661	-2.606.165	7.896.496	3.598.107
Saldo	-300.958	-3.942.144	-11.797.952	-15.597.187	-9.523.788	2.211.193	-7.312.595	-3.120.274

Actieplan 5.1: Integratie (Prioritair)

We willen mensen samenbrengen, met het Nederlands als taal die ons verbindt.

Exploitatie								
	2020	2021	2022	2023	Vorig 2024	Wijz. 2024	Nieuw 2024	2025
Ontv.	0	0	0	0	0	30.000	30.000	30.000
Uitg.	0	0	15.367	41.379	17.000	30.000	47.000	47.000
Saldo	0	0	-15.367	-41.379	-17.000	0	-17.000	-17.000

Actie 5.1.1: We bekijken of we OKAN-klassen en projecten als Roots al op jongere leeftijd kunnen organiseren.

Actie 5.1.2: We integreren het initiatief KortRIJK aan Culturen in verschillende grote stadsevents.

Exploitatie								
	2020	2021	2022	2023	Vorig 2024	Wijz. 2024	Nieuw 2024	2025
Ontv.	0	0	0	0	0	30.000	30.000	30.000
Uitg.	0	0	15.367	41.379	17.000	30.000	47.000	47.000
Saldo	0	0	-15.367	-41.379	-17.000	0	-17.000	-17.000

Actie 5.1.3: We geven een nieuwe toets aan het verwelkomingsmoment voor nieuwkomers.

Actie 5.1.4: We brengen nieuwkomers en werkgevers samen.

Actie 5.1.5: We volgen het bouwdoosje van de moskee op.

Actie 5.1.6: We gaan gesprekken aan met bedrijven in de regio om ervoor te zorgen dat ze aandacht krijgen voor meer diversiteit op de werkvloer.

Actieplan 5.2: Diversiteit in de organisatie (Prioritair)

We kiezen voor meer diversiteit bij de politie en onze stadsorganisaties.

Actie 5.2.1: We zorgen voor een betere verspreiding van onze vacatures bij kansengroepen.

Actie 5.2.2: We hebben aandacht voor gendergelijkheid.

Actieplan 5.3: Gelijke kansen (Prioritair)

We zetten in op gelijke kansen.

Exploitatie								
	2020	2021	2022	2023	Vorig 2024	Wijz. 2024	Nieuw 2024	2025
Ontv.	0	7.942	17.637	0	249	0	249	0
Uitg.	0	7.942	19.731	0	78.891	-76.770	2.121	0
Saldo	0	0	-2.094	0	-78.643	76.770	-1.873	0

Actie 5.3.1: In de stedelijke subsidiereglementen en bestekken voeren we zowel een anti-discriminatieclausule als een clausule tegen sociale dumping in.

Actie 5.3.2: We pakken discriminatie op de huurmarkt aan met een discriminatie-toets.

Actie 5.3.3: We zetten een actieplan Jong Kortrijks Talent op poten om kinderen en jongeren doorheen alle schoolniveaus maximaal te ondersteunen.

Exploitatie								
	2020	2021	2022	2023	Vorig 2024	Wijz. 2024	Nieuw 2024	2025
Ontv.	0	7.942	17.637	0	249	0	249	0
Uitg.	0	7.942	19.731	0	78.891	-76.770	2.121	0
Saldo	0	0	-2.094	0	-78.643	76.770	-1.873	0

Actie 5.3.4: We streven naar een vermindering van vroegtijdige schooluitval.

Actieplan 5.4: Toegankelijkheid (Prioritair)

We hechten belang aan de toegankelijkheid van de stad.

Actie 5.4.1: We zorgen via het Charter Toegankelijkheid voor een toegankelijk openbaar domein en toegankelijke publieke gebouwen.

Actie 5.4.2: We zorgen ervoor dat onze digitale diensten en stadscommunicatie toegankelijk zijn voor iedereen.

Actie 5.4.3: We waken over de toegankelijkheid van onze stadsevenementen en geven in onze communicatie duidelijk aan welke toegankelijkheidsinspanningen er worden geleverd.

Actie 5.4.4: We onderzoeken hoe we de programmatie en de infrastructuur van de Schouwburg nog klantvriendelijker kunnen maken voor mensen met een beperking.

Actie 5.4.5: We breiden de prikkelarme kermisnamiddag uit.

Actieplan 5.5: Dienstverlening (Prioritair)

We gaan meer outreachend werken om onze dienstverlening zo dicht mogelijk bij de mensen te brengen.

Exploitatie								
	2020	2021	2022	2023	Vorig 2024	Wijz. 2024	Nieuw 2024	2025
Ontv.	0	0	96.589	341.725	234.212	-18.000	216.212	143.482
Uitg.	0	0	96.679	376.539	399.800	-85.181	314.619	122.128
Saldo	0	0	-90	-34.815	-165.588	67.181	-98.406	21.353

Actie 5.5.1: We reorganiseren onze sociale dienstverlening en versterken ons sociaal beleid.

Exploitatie								
	2020	2021	2022	2023	Vorig 2024	Wijz. 2024	Nieuw 2024	2025
Ontv.	0	0	96.589	341.725	234.212	-18.000	216.212	143.482
Uitg.	0	0	96.679	376.539	399.800	-85.181	314.619	122.128
Saldo	0	0	-90	-34.815	-165.588	67.181	-98.406	21.353

Actie 5.5.2: We zetten in op een actieve opsporing van armoede.

Actie 5.5.3: We breiden het huisbezoekenproject Visite uit naar het centrum en het noorden van de stad.

Actie 5.5.4: We zetten de online rechtenverkenner SIEN Online op punt en gaan na welke rechten we automatisch kunnen toekennen.

Actieplan 5.6: Armoedeplan (Prioritair)

Er komt een nieuw Kortrijks armoedebestrijdingsplan met gerichte aanpak per gezin.

Exploitatie								
	2020	2021	2022	2023	Vorig 2024	Wijz. 2024	Nieuw 2024	2025
Ontv.	7.029	4.449	4.091	76.317	0	465.141	465.141	9.155
Uitg.	616.906	727.222	794.966	1.114.641	937.393	429.448	1.366.841	1.502.987
Saldo	-609.877	-722.773	-790.874	-1.038.324	-937.393	35.693	-901.700	-1.493.831

Investerings								
	2020	2021	2022	2023	Vorig 2024	Wijz. 2024	Nieuw 2024	2025
Ontv.	0	144.206	252.617	1.556.902	251.040	127.745	378.785	0
Uitg.	81.791	381.086	2.375.525	2.926.934	20.700	253.099	273.799	0
Saldo	-81.791	-236.880	-2.122.908	-1.370.032	230.340	-125.354	104.986	0

Actie 5.6.1: We gaan uit van 1 plan per gezin in armoede.

Actie 5.6.2: We bieden meer ondersteuning aan alleenwonenden en eenoudergezinnen door het systematisch uitvoeren van sociaal onderzoek.

Actie 5.6.3: We meten deprivatie van kinderen aan de hand van 17 indicatoren en pakken dit aan.

Actie 5.6.4: We realiseren een nieuwe Deelfabriek met aandacht voor consumentenbeleid en een sociale kruidenier.

Investerings								
	2020	2021	2022	2023	Vorig 2024	Wijz. 2024	Nieuw 2024	2025
Ontv.	0	144.206	252.617	1.556.902	251.040	127.745	378.785	0
Uitg.	81.791	381.086	2.375.525	2.926.934	20.700	253.099	273.799	0
Saldo	-81.791	-236.880	-2.122.908	-1.370.032	230.340	-125.354	104.986	0

Actie 5.6.6: We evalueren het KMI (Kortrijks Menswaardig Inkomen) en passen aan waar nodig (nu via REMI-tool)

Exploitatie								
	2020	2021	2022	2023	Vorig 2024	Wijz. 2024	Nieuw 2024	2025
Ontv.	6.293	4.449	3.720	76.317	0	325.141	325.141	8.346
Uitg.	94.214	133.166	82.929	111.044	0	368.107	368.107	452.473
Saldo	-87.920	-128.716	-79.209	-34.728	0	-42.966	-42.966	-444.126

Actie 5.6.7: We voeren een beleid ter ondersteuning van de lagere middenklasse.

Exploitatie								
	2020	2021	2022	2023	Vorig 2024	Wijz. 2024	Nieuw 2024	2025
Ontv.	736	0	371	0	0	0	0	0
Uitg.	522.693	594.056	712.037	1.003.596	937.393	-167.694	769.699	805.798
Saldo	-521.957	-594.056	-711.665	-1.003.596	-937.393	167.694	-769.699	-805.798

Actie 5.6.9: We bouwen activering en schuldhulpverlening uit als twee sterke ondersteunende pijlers.

Exploitatie								
	2020	2021	2022	2023	Vorig 2024	Wijz. 2024	Nieuw 2024	2025
Ontv.	0	0	0	0	0	140.000	140.000	809
Uitg.	0	0	0	0	0	229.035	229.035	244.716
Saldo	0	0	0	0	0	-89.035	-89.035	-243.907

Actieplan 5.7: Zorg (Prioritair)

We breiden ons zorgaanbod verder uit.

Exploitatie								
	2020	2021	2022	2023	Vorig 2024	Wijz. 2024	Nieuw 2024	2025
Ontv.	0	0	0	0	203.740	-185.540	18.200	142.225
Uitg.	29.947	336	0	61.828	79.567	10.951	90.517	100.312
Saldo	-29.947	-336	0	-61.828	124.173	-196.491	-72.317	41.914
Investerings								
	2020	2021	2022	2023	Vorig 2024	Wijz. 2024	Nieuw 2024	2025
Ontv.	0	0	434.967	1.000.549	727.832	-522.716	205.116	477.833
Uitg.	219.167	3.705.264	10.110.011	15.227.704	10.481.961	-2.859.264	7.622.697	3.598.107
Saldo	-219.167	-3.705.264	-9.675.045	-14.227.155	-9.754.128	2.336.547	-7.417.581	-3.120.274

Actie 5.7.1: We breiden de dienst maaltijden aan huis uit.

Actie 5.7.2: We bouwen een nieuw woonzorgcentrum met 132 kamers, dienstencentrum en kinderopvang op de site van het huidige woonzorgcentrum Sint-Jozef.

Investerings								
	2020	2021	2022	2023	Vorig 2024	Wijz. 2024	Nieuw 2024	2025
Ontv.	0	0	434.967	955.665	477.832	-477.832	0	477.833
Uitg.	219.167	3.705.264	10.110.011	15.227.704	10.231.961	-2.959.264	7.272.697	3.598.107
Saldo	-219.167	-3.705.264	-9.675.045	-14.272.040	-9.754.128	2.481.431	-7.272.697	-3.120.274

Actie 5.7.3: We steunen de mantelzorgers in onze stad.

Actie 5.7.4: We richten een wijkgezondheidscentrum op, in overleg met huisartsen en experts.

Exploitatie								
	2020	2021	2022	2023	Vorig 2024	Wijz. 2024	Nieuw 2024	2025
Ontv.	0	0	0	0	203.740	-193.740	10.000	142.225
Uitg.	29.947	336	0	61.828	79.567	2.751	82.317	100.312
Saldo	-29.947	-336	0	-61.828	124.173	-196.491	-72.317	41.914
Investerings								
	2020	2021	2022	2023	Vorig 2024	Wijz. 2024	Nieuw 2024	2025
Ontv.	0	0	0	44.884	250.000	-44.884	205.116	0
Uitg.	0	0	0	0	250.000	100.000	350.000	0
Saldo	0	0	0	44.884	0	-144.884	-144.884	0

Actie 5.7.5: We werken samen met partners aan een Housing First - programma.

Exploitatie								
	2020	2021	2022	2023	Vorig 2024	Wijz. 2024	Nieuw 2024	2025
Ontv.	0	0	0	0	0	8.200	8.200	0
Uitg.	0	0	0	0	0	8.200	8.200	0
Saldo	0	0	0	0	0	0	0	0

Actie 5.7.6: We openen het Zomerplein midden het nieuwe WZC De Zon in Bellegem.

Actie 5.7.7: We hebben aandacht voor de geestelijke gezondheid.

Actie 5.7.8: We organiseren leeftijdsvriendelijke activiteiten zoals een leeftijdsvriendelijke fietswedstrijd.

Actie 5.7.9: We stellen een vermissingsprotocol op voor mensen met dementie

Beleidsdoelstelling: BD 6 (prioritair)

Een stad met topsport en topcultuur voor iedereen.

Exploitatie								
	2020	2021	2022	2023	Vorig 2024	Wijz. 2024	Nieuw 2024	2025
Ontv.	5.131	741.088	122.566	46.613	812.735	35.000	847.735	17.867
Uitg.	564.064	2.312.222	758.344	821.957	2.494.693	-167.492	2.327.201	1.769.906
Saldo	-558.934	-1.571.134	-635.778	-775.344	-1.681.958	202.492	-1.479.466	-1.752.039
Investerings								
	2020	2021	2022	2023	Vorig 2024	Wijz. 2024	Nieuw 2024	2025
Ontv.	0	9.180.000	993.689	43.092	4.427.343	1.084.040	5.511.384	3.337.204
Uitg.	2.328.799	7.241.750	5.008.518	9.003.876	20.160.603	-2.525.083	17.635.520	15.073.487
Saldo	-2.328.799	1.938.250	-4.014.829	-8.960.784	-15.733.260	3.609.123	-12.124.137	-11.736.283

Actieplan 6.1: Topsport (Prioritair)

We willen meer topsportploegen op het hoogste niveau.

Exploitatie								
	2020	2021	2022	2023	Vorig 2024	Wijz. 2024	Nieuw 2024	2025
Ontv.	0	0	0	0	0	0	0	0
Uitg.	45.000	100.000	0	0	0	0	0	0
Saldo	-45.000	-100.000	0	0	0	0	0	0

Actie 6.1.1: We stimuleren en faciliteren mogelijke fusies en samenwerkingen tussen de verschillende sportploegen.

Exploitatie								
	2020	2021	2022	2023	Vorig 2024	Wijz. 2024	Nieuw 2024	2025
Ontv.	0	0	0	0	0	0	0	0
Uitg.	45.000	100.000	0	0	0	0	0	0
Saldo	-45.000	-100.000	0	0	0	0	0	0

Actieplan 6.2: Sportinfrastructuur (Prioritair)

We willen meer en kwalitatieve multifunctionele sportgebouwen, - velden en - terreinen.

Exploitatie								
	2020	2021	2022	2023	Vorig 2024	Wijz. 2024	Nieuw 2024	2025
Ontv.	0	0	0	0	0	0	0	0
Uitg.	0	7.000	0	0	0	0	0	0
Saldo	0	-7.000	0	0	0	0	0	0
Investerings								
	2020	2021	2022	2023	Vorig 2024	Wijz. 2024	Nieuw 2024	2025
Ontv.	0	0	195.825	0	0	0	0	0
Uitg.	1.969.433	5.258.351	613.542	629.579	237.559	14.710	252.269	91.774
Saldo	-1.969.433	-5.258.351	-417.717	-629.579	-237.559	-14.710	-252.269	-91.774

Actie 6.2.1: We vormen het Mimosa zwembad om tot een gevechtssportsite.

Actie 6.2.2: We bouwen sportcentrum Wembley om tot een tweede Lange Munte in het centrum van de stad.

Exploitatie								
	2020	2021	2022	2023	Vorig 2024	Wijz. 2024	Nieuw 2024	2025
Ontv.	0	0	0	0	0	0	0	0
Uitg.	0	7.000	0	0	0	0	0	0
Saldo	0	-7.000	0	0	0	0	0	0
Investerings								
	2020	2021	2022	2023	Vorig 2024	Wijz. 2024	Nieuw 2024	2025
Ontv.	0	0	0	0	0	0	0	0
Uitg.	254.972	891.603	7.213	93.561	100.559	-65.524	35.035	91.774
Saldo	-254.972	-891.603	-7.213	-93.561	-100.559	65.524	-35.035	-91.774

Actie 6.2.3: Sportcampus Lange Munte krijgt nieuwe kleedkamers.

Investerings								
	2020	2021	2022	2023	Vorig 2024	Wijz. 2024	Nieuw 2024	2025
Ontv.	0	0	195.825	0	0	0	0	0
Uitg.	325.596	2.527.408	390.205	32.249	137.000	80.235	217.235	0
Saldo	-325.596	-2.527.408	-194.380	-32.249	-137.000	-80.235	-217.235	0

Actie 6.2.4: Elke deelgemeente krijgt een kunstgrasveld en waar mogelijk een Finse loopstte.

Investerings								
	2020	2021	2022	2023	Vorig 2024	Wijz. 2024	Nieuw 2024	2025
Ontv.	0	0	0	0	0	0	0	0
Uitg.	1.370.355	1.839.340	216.124	503.770	0	0	0	0
Saldo	-1.370.355	-1.839.340	-216.124	-503.770	0	0	0	0

Actie 6.2.5: We bouwen SC Olympiadeplein in Marke uit tot volwaardige sportsite.

Actie 6.2.6: We voeren een studie uit voor een open zwembad in kanaal Bossuit-Kortrijk.

Investerings								
	2020	2021	2022	2023	Vorig 2024	Wijz. 2024	Nieuw 2024	2025
Ontv.	0	0	0	0	0	0	0	0
Uitg.	18.510	0	0	0	0	0	0	0
Saldo	-18.510	0	0	0	0	0	0	0

Actieplan 6.3: Nieuwe sporten (Prioritair)

We kiezen voor nieuwe sporten.

Investerings								
	2020	2021	2022	2023	Vorig 2024	Wijz. 2024	Nieuw 2024	2025
Ontv.	0	0	0	18.000	5.625	0	5.625	7.875
Uitg.	0	5.489	0	0	0	48.964	48.964	0
Saldo	0	-5.489	0	18.000	5.625	-48.964	-43.339	7.875

Actie 6.3.1: Er komt een nieuw cricketveld op de Lange Munte

Investerings								
	2020	2021	2022	2023	Vorig 2024	Wijz. 2024	Nieuw 2024	2025
Ontv.	0	0	0	18.000	5.625	0	5.625	7.875
Uitg.	0	5.489	0	0	0	48.964	48.964	0
Saldo	0	-5.489	0	18.000	5.625	-48.964	-43.339	7.875

Actie 6.3.2: We onderzoeken de mogelijkheid van een privaat golfterrein.

Actie 6.3.3: We zetten in op e-sporten.

Actie 6.3.4: We breiden de outdoor Urban Sports locaties uit met oefenputten en onderzoeken of we de officiële trainingsfaciliteiten voor de nieuwe Olympische discipline BMX kunnen huisvesten.

Actieplan 6.4: Sport voor iedereen (Prioritair)

Sport is er voor iedereen.

Exploitatie								
	2020	2021	2022	2023	Vorig 2024	Wijz. 2024	Nieuw 2024	2025
Ontv.	0	0	0	0	2.000	0	2.000	0
Uitg.	11.042	13.601	14.000	16.784	16.000	0	16.000	14.000
Saldo	-11.042	-13.601	-14.000	-16.784	-14.000	0	-14.000	-14.000
Investerings								
	2020	2021	2022	2023	Vorig 2024	Wijz. 2024	Nieuw 2024	2025
Ontv.	0	0	0	0	0	0	0	0
Uitg.	3.975	3.822	84.001	0	0	0	0	0
Saldo	-3.975	-3.822	-84.001	0	0	0	0	0

Actie 6.4.1: We houden de toegangsprijzen van het zwemcomplex op Kortrijk Weide betaalbaar.

Actie 6.4.2: We proberen om voor iedere sporttak een G-variant te voorzien.

Exploitatie								
	2020	2021	2022	2023	Vorig 2024	Wijz. 2024	Nieuw 2024	2025
Ontv.	0	0	0	0	2.000	0	2.000	0
Uitg.	11.042	13.601	14.000	16.784	16.000	0	16.000	14.000
Saldo	-11.042	-13.601	-14.000	-16.784	-14.000	0	-14.000	-14.000

Actie 6.4.3: We voorzien meer sport- en beweegmogelijkheden in de publieke ruimte.

Investerings								
	2020	2021	2022	2023	Vorig 2024	Wijz. 2024	Nieuw 2024	2025
Ontv.	0	0	0	0	0	0	0	0
Uitg.	3.975	3.822	84.001	0	0	0	0	0
Saldo	-3.975	-3.822	-84.001	0	0	0	0	0

Actie 6.4.4: We stellen sporthallen, lokalen en speelruimtes na de schooluren open voor de buurt in samenspraak met sportclubs en scholen.

Actie 6.4.5: We stellen een kunstgrasveld ter beschikking van de Buurtsport.

Actieplan 6.5: Sportdienstverlening (Prioritair)

We zetten meer in op dienstverlening voor sportclubs.

Actie 6.5.1: We organiseren groepsaankopen voor sportmateriaal.

Actie 6.5.2: We richten een digitaal platform op waar sportclubs materiaal kunnen ontlenen of subsidies aanvragen.

Actieplan 6.6: Culturele hoofdstad (Prioritair)

We willen dat Kortrijk wordt uitgeroepen tot Culturele Hoofdstad van Europa in 2030.

Exploitatie								
	2020	2021	2022	2023	Vorig 2024	Wijz. 2024	Nieuw 2024	2025
Ontv.	5.131	740.863	120.939	41.141	808.235	35.000	843.235	15.367
Uitg.	416.138	2.069.514	514.447	548.393	2.237.236	-275.933	1.961.303	1.496.406
Saldo	-411.007	-1.328.651	-393.507	-507.253	-1.429.001	310.933	-1.118.068	-1.481.039
Investerings								
	2020	2021	2022	2023	Vorig 2024	Wijz. 2024	Nieuw 2024	2025
Ontv.	0	9.180.000	32.000	25.092	3.941.195	280.989	4.222.185	3.329.329
Uitg.	297.818	687.522	4.100.762	7.293.836	18.084.440	-3.005.251	15.079.190	14.981.713
Saldo	-297.818	8.492.478	-4.068.762	-7.268.744	-14.143.245	3.286.240	-10.857.005	-11.652.384

Actie 6.6.1: We voeren een studiewerk uit voor de bouw van een kennis- en beleveniscentrum met nieuwe bibliotheek op de Buda-tip.

Exploitatie								
	2020	2021	2022	2023	Vorig 2024	Wijz. 2024	Nieuw 2024	2025
Ontv.	0	0	0	0	0	0	0	0
Uitg.	0	0	2.250	0	0	0	0	0
Saldo	0	0	-2.250	0	0	0	0	0
Investerings								
	2020	2021	2022	2023	Vorig 2024	Wijz. 2024	Nieuw 2024	2025
Ontv.	0	0	0	0	0	0	0	0
Uitg.	0	121.492	65.458	53.643	34.230	62.083	96.313	363.094
Saldo	0	-121.492	-65.458	-53.643	-34.230	-62.083	-96.313	-363.094

Actie 6.6.2: We zetten verder in op de Letterzetterinitiatieven.

Exploitatie								
	2020	2021	2022	2023	Vorig 2024	Wijz. 2024	Nieuw 2024	2025
Ontv.	0	0	0	0	0	0	0	0
Uitg.	18.909	15.632	27.269	20.810	32.000	0	32.000	26.000
Saldo	-18.909	-15.632	-27.269	-20.810	-32.000	0	-32.000	-26.000

Actie 6.6.3: We zetten verder in op het Mementofestival.

Exploitatie								
	2020	2021	2022	2023	Vorig 2024	Wijz. 2024	Nieuw 2024	2025
Ontv.	0	0	16.022	16.431	20.038	0	20.038	35
Uitg.	20.338	54.451	52.491	75.000	70.038	262	70.301	50.157
Saldo	-20.338	-54.451	-36.469	-58.569	-50.000	-262	-50.262	-50.123

Actie 6.6.4: We realiseren een museum rond het thema 1302 in de Onze-Lieve-Vrouwekerk.

Exploitatie								
	2020	2021	2022	2023	Vorig 2024	Wijz. 2024	Nieuw 2024	2025
Ontv.	0	0	100.000	0	0	0	0	0
Uitg.	4.235	30.000	77.131	0	0	0	0	0
Saldo	-4.235	-30.000	22.869	0	0	0	0	0
Investerings								
	2020	2021	2022	2023	Vorig 2024	Wijz. 2024	Nieuw 2024	2025
Ontv.	0	0	0	0	0	0	0	0
Uitg.	7.964	23.226	1.750.403	122.997	0	0	0	0
Saldo	-7.964	-23.226	-1.750.403	-122.997	0	0	0	0

Actie 6.6.5: De Groeningeabdij wordt omgebouwd tot een moderne kunst- en tentoonstellingsite rond het thema identiteit.

Exploitatie								
	2020	2021	2022	2023	Vorig 2024	Wijz. 2024	Nieuw 2024	2025
Ontv.	0	201	235	235	249	0	249	2.632
Uitg.	63.829	113.078	188.020	137.248	459.387	3.870	463.257	971.822
Saldo	-63.829	-112.877	-187.785	-137.013	-459.139	-3.870	-463.009	-969.190
Investerings								
	2020	2021	2022	2023	Vorig 2024	Wijz. 2024	Nieuw 2024	2025
Ontv.	0	4.500.000	0	11.520	3.501.195	707.967	4.209.162	1.059.329
Uitg.	145.633	346.407	1.632.754	6.566.990	9.484.669	-131.139	9.353.530	818.619
Saldo	-145.633	4.153.593	-1.632.754	-6.555.470	-5.983.474	839.106	-5.144.368	240.710

Actie 6.6.6: We hebben aandacht voor kunst in de publieke ruimte.

Exploitatie								
	2020	2021	2022	2023	Vorig 2024	Wijz. 2024	Nieuw 2024	2025
Ontv.	0	2.700	0	534	0	0	0	0
Uitg.	0	7.113	14.993	30.726	54.215	0	54.215	54.215
Saldo	0	-4.413	-14.993	-30.192	-54.215	0	-54.215	-54.215
Investerings								
	2020	2021	2022	2023	Vorig 2024	Wijz. 2024	Nieuw 2024	2025
Ontv.	0	0	32.000	13.572	0	13.023	13.023	0
Uitg.	92.256	53.953	51.370	50.459	0	190.495	190.495	0
Saldo	-92.256	-53.953	-19.370	-36.887	0	-177.472	-177.472	0

Actie 6.6.7: We organiseren 2 grote kunstenfestivals: de Kortrijkse Triënnale.

Exploitatie								
	2020	2021	2022	2023	Vorig 2024	Wijz. 2024	Nieuw 2024	2025
Ontv.	230	631.511	-3.571	7.186	775.249	35.000	810.249	0
Uitg.	96.542	1.342.908	44.985	68.150	986.847	-11.386	975.461	0
Saldo	-96.312	-711.398	-48.556	-60.963	-211.599	46.386	-165.212	0

Actie 6.6.8: We plannen een tweede editie van Futurotextiel.

Actie 6.6.9: We nemen deel aan het land-art project Contrei-Live van Leiedal.

Actie 6.6.10: We beginnen met de uitvoering van het masterplan Schouwborg.

Exploitatie								
	2020	2021	2022	2023	Vorig 2024	Wijz. 2024	Nieuw 2024	2025
Ontv.	0	0	0	0	0	0	0	0
Uitg.	0	0	0	250	0	0	0	0
Saldo	0	0	0	-250	0	0	0	0
Investerings								
	2020	2021	2022	2023	Vorig 2024	Wijz. 2024	Nieuw 2024	2025
Ontv.	0	4.680.000	0	0	440.000	-440.000	0	2.270.000
Uitg.	1.020	66.477	474.784	499.747	8.100.000	-3.100.000	5.000.000	13.750.000
Saldo	-1.020	4.613.523	-474.784	-499.747	-7.660.000	2.660.000	-5.000.000	-11.480.000

Actie 6.6.11: We ontwikkelen een online cultuurplatform waaraan we een Kortrijkse cultuurpas kunnen koppelen (Spotify voor cultuur).

Actie 6.6.12: We bieden een ambitieus programma aan tijdens de Vlaamse feestdag.

Exploitatie								
	2020	2021	2022	2023	Vorig 2024	Wijz. 2024	Nieuw 2024	2025
Ontv.	0	0	8.252	16.668	12.700	0	12.700	12.700
Uitg.	4.149	75.056	79.036	55.993	67.700	-5.000	62.700	62.700
Saldo	-4.149	-75.056	-70.784	-39.324	-55.000	5.000	-50.000	-50.000

Actie 6.6.13: We willen een culturele experimenteerruimte realiseren.

Actie 6.6.14: We werken het Muziekcentrum verder af tot dé muzieksite van de stad.

Investerings								
	2020	2021	2022	2023	Vorig 2024	Wijz. 2024	Nieuw 2024	2025
Ontv.	0	0	0	0	0	0	0	0
Uitg.	50.945	75.968	123.587	0	465.541	-26.689	438.852	50.000
Saldo	-50.945	-75.968	-123.587	0	-465.541	26.689	-438.852	-50.000

Actie 6.6.16: We willen meer kleine concerten op onze terrassen, in onze cafés en onder bruggen.

Actie 6.6.17: Broelkaai 6 wordt omgebouwd tot een nieuwe toegangspoort van het Buda-eiland.

Actie 6.6.18: We organiseren het event 100 jaar Schouwburg.

Exploitatie								
	2020	2021	2022	2023	Vorig 2024	Wijz. 2024	Nieuw 2024	2025
Ontv.	0	15.791	0	0	0	0	0	0
Uitg.	69.798	123.276	3.761	0	0	0	0	23.250
Saldo	-69.798	-107.485	-3.761	0	0	0	0	-23.250

Actie 6.6.19: We besteden aandacht aan fotografie in de stad.

Exploitatie								
	2020	2021	2022	2023	Vorig 2024	Wijz. 2024	Nieuw 2024	2025
Ontv.	4.901	90.660	0	0	0	0	0	0
Uitg.	138.338	298.205	5.475	0	0	0	0	0
Saldo	-133.437	-207.545	-5.475	0	0	0	0	0

Actie 6.6.20: We maken de Kortrijkzaan warm voor onze kandidatuur Culturele Hoofdstad van Europa in 2030.

Exploitatie								
	2020	2021	2022	2023	Vorig 2024	Wijz. 2024	Nieuw 2024	2025
Ontv.	0	0	0	86	0	0	0	0
Uitg.	0	9.794	19.036	160.218	567.048	-263.679	303.369	308.262
Saldo	0	-9.794	-19.036	-160.132	-567.048	263.679	-303.369	-308.262
Investeringsen								
	2020	2021	2022	2023	Vorig 2024	Wijz. 2024	Nieuw 2024	2025
Ontv.	0	0	0	0	0	0	0	0
Uitg.	0	0	2.405	0	0	0	0	0
Saldo	0	0	-2.405	0	0	0	0	0

Actieplan 6.7: Onroerend erfgoed (Prioritair)

We koesteren ons onroerend erfgoed en geven het een nieuwe toekomst.

Exploitatie								
	2020	2021	2022	2023	Vorig 2024	Wijz. 2024	Nieuw 2024	2025
Ontv.	0	0	0	0	0	0	0	0
Uitg.	0	0	0	0	0	25.000	25.000	0
Saldo	0	0	0	0	0	-25.000	-25.000	0
Investeringsen								
	2020	2021	2022	2023	Vorig 2024	Wijz. 2024	Nieuw 2024	2025
Ontv.	0	0	765.864	0	480.523	803.051	1.283.574	0
Uitg.	57.574	1.286.565	210.213	1.080.460	1.838.604	416.493	2.255.097	0
Saldo	-57.574	-1.286.565	555.651	-1.080.460	-1.358.081	386.558	-971.523	0

Actie 6.7.1: We starten de renovatie van de site van de Zusters Augustinessen op het Buda-eiland.

Exploitatie								
	2020	2021	2022	2023	Vorig 2024	Wijz. 2024	Nieuw 2024	2025
Ontv.	0	0	0	0	0	0	0	0
Uitg.	0	0	0	0	0	25.000	25.000	0
Saldo	0	0	0	0	0	-25.000	-25.000	0
Investeringsen								
	2020	2021	2022	2023	Vorig 2024	Wijz. 2024	Nieuw 2024	2025
Ontv.	0	0	366.858	0	480.523	803.051	1.283.574	0
Uitg.	0	0	127.696	1.074.022	1.838.604	414.029	2.252.633	0
Saldo	0	0	239.162	-1.074.022	-1.358.081	389.022	-969.059	0

Actie 6.7.2: Met het kerkenplan geven we enkele van onze kerken een nieuwe invulling.

Actie 6.7.3: We werken de grootschalige renovatie van het Begijnhof af.

Investeringsen								
	2020	2021	2022	2023	Vorig 2024	Wijz. 2024	Nieuw 2024	2025
Ontv.	0	0	399.006	0	0	0	0	0
Uitg.	57.574	1.286.565	82.517	6.438	0	2.464	2.464	0
Saldo	-57.574	-1.286.565	316.489	-6.438	0	-2.464	-2.464	0

Actieplan 6.8: Vrije tijd voor iedereen (Prioritair)

Vrije tijd is er voor iedereen.

Exploitatie								
	2020	2021	2022	2023	Vorig 2024	Wijz. 2024	Nieuw 2024	2025
Ontv.	0	225	1.627	5.473	2.500	0	2.500	2.500
Uitg.	91.884	122.107	229.898	256.780	241.457	83.441	324.898	259.500
Saldo	-91.884	-121.882	-228.271	-251.308	-238.957	-83.441	-322.398	-257.000

Actie 6.8.2: We koppelen meer activiteiten en organisaties aan de UiTPAS en willen een UiTPAS voor iedere inwoner, met korting voor iedereen die er recht op heeft.

Exploitatie								
	2020	2021	2022	2023	Vorig 2024	Wijz. 2024	Nieuw 2024	2025
Ontv.	0	225	1.627	5.473	2.500	0	2.500	2.500
Uitg.	91.884	122.107	229.898	256.780	241.457	83.441	324.898	259.500
Saldo	-91.884	-121.882	-228.271	-251.308	-238.957	-83.441	-322.398	-257.000

Actie 6.8.3: We willen meer diversiteit op en naast het podium.

Beleidsdoelstelling: BD 7 (prioritair)

Een stad die de netste en (verkeers)veiligste van Vlaanderen is.

Exploitatie								
	2020	2021	2022	2023	Vorig 2024	Wijz. 2024	Nieuw 2024	2025
Ontv.	0	2.047	0	0	10.489	0	10.489	10.646
Uitg.	5.868	15.468	28.180	53.063	92.269	-16.301	75.968	84.722
Saldo	-5.868	-13.422	-28.180	-53.063	-81.781	16.301	-65.480	-74.076
Investerings								
	2020	2021	2022	2023	Vorig 2024	Wijz. 2024	Nieuw 2024	2025
Ontv.	21.157	0	35.436	68.497	0	431.212	431.212	-17.786
Uitg.	494.098	3.238.394	5.403.682	8.121.104	3.115.633	781.643	3.897.276	3.323.218
Saldo	-472.941	-3.238.394	-5.368.246	-8.052.606	-3.115.633	-350.431	-3.466.064	-3.341.004

Actieplan 7.1: Net openbaar domein (Prioritair)

Ons openbaar domein moet netter zijn.

Investerings								
	2020	2021	2022	2023	Vorig 2024	Wijz. 2024	Nieuw 2024	2025
Ontv.	0	0	0	0	0	0	0	0
Uitg.	31.174	35.397	1.870.987	5.729.574	87.000	649.567	736.567	0
Saldo	-31.174	-35.397	-1.870.987	-5.729.574	-87.000	-649.567	-736.567	0

Actie 7.1.1: We investeren in de beste en modernste onderhoudsmachines.

Investerings								
	2020	2021	2022	2023	Vorig 2024	Wijz. 2024	Nieuw 2024	2025
Ontv.	0	0	0	0	0	0	0	0
Uitg.	31.174	35.397	61.706	0	0	0	0	0
Saldo	-31.174	-35.397	-61.706	0	0	0	0	0

Actie 7.1.2: We versterken onze poetsploegen.

Actie 7.1.3: We organiseren een Grote Kuis in elke wijk van Kortrijk.

Actie 7.1.4: Er komt een nieuw depot Ruimte op de Vier Linden.

Investerings								
	2020	2021	2022	2023	Vorig 2024	Wijz. 2024	Nieuw 2024	2025
Ontv.	0	0	0	0	0	0	0	0
Uitg.	0	0	1.809.282	5.729.574	87.000	649.567	736.567	0
Saldo	0	0	-1.809.282	-5.729.574	-87.000	-649.567	-736.567	0

Actie 7.1.5: We richten meer hondenloopweides is.

Actieplan 7.2: Containerparken (Prioritair)

We zorgen voor een klantgerichte dienstverlening in onze containerparken.

Investerings								
	2020	2021	2022	2023	Vorig 2024	Wijz. 2024	Nieuw 2024	2025
Ontv.	0	0	0	60.720	0	0	0	0
Uitg.	276.816	423.681	0	12.810	0	0	0	0
Saldo	-276.816	-423.681	0	47.910	0	0	0	0

Actie 7.2.1: We zullen de regulering waarbij bestelwagens boven een bepaald gewicht moeten betalen herevalueren.

Actie 7.2.2: We reorganiseren de Kortrijkse containerparken.

Investerings								
	2020	2021	2022	2023	Vorig 2024	Wijz. 2024	Nieuw 2024	2025
Ontv.	0	0	0	60.720	0	0	0	0
Uitg.	276.816	423.681	0	12.810	0	0	0	0
Saldo	-276.816	-423.681	0	47.910	0	0	0	0

Actieplan 7.3: Stimuleren nette stad (Prioritair)

We willen een nultolerantie voor sluikestorten en moedigen de burgers aan om bij te dragen aan een nette stad.

Actie 7.3.1: We ondersteunen vrijwilligersinitiatieven zoals Kortrijk Kraaknet en Mooimakers.

Actie 7.3.2: We organiseren de "Veeg-voor-eigen-zulle"-campagne: een wisselbeker voor de properste straat van Kortrijk.

Actie 7.3.3: Er worden GAS-boetes uitgeschreven voor het gooien van peuken op straat.

Actie 7.3.4: We stimuleren het gebruik van peukenetui's.

Actieplan 7.4: Dienstverlening hulpdiensten (Prioritair)

De hulpdiensten zetten volop in op klantgerichtheid en een betere dienstverlening.

Investerings								
	2020	2021	2022	2023	Vorig 2024	Wijz. 2024	Nieuw 2024	2025
Ontv.	0	0	0	0	0	0	0	0
Uitg.	0	2.235.600	3.287.870	1.232.776	1.570.910	0	1.570.910	2.554.010
Saldo	0	-2.235.600	-3.287.870	-1.232.776	-1.570.910	0	-1.570.910	-2.554.010

Actie 7.4.1: Meldingen en afspraken bij de politie zullen online gemaakt kunnen worden.

Actie 7.4.2: We willen de wijkagenten door de digitalisering gericht inzetten.

Actie 7.4.3: De politie krijgt een lokale helpdesk die 24/7 bereikbaar is.

Actie 7.4.4: Er komt een digitale controlepost van de politie in het centrum van de stad.

Actie 7.4.5: We onderzoeken of er een nieuw brandweergebouw kan komen in Kortrijk.

Investerings								
	2020	2021	2022	2023	Vorig 2024	Wijz. 2024	Nieuw 2024	2025
Ontv.	0	0	0	0	0	0	0	0
Uitg.	0	2.235.600	3.287.870	1.232.776	1.570.910	0	1.570.910	2.554.010
Saldo	0	-2.235.600	-3.287.870	-1.232.776	-1.570.910	0	-1.570.910	-2.554.010

Actieplan 7.5: Aanpak criminaliteit (Prioritair)

We kiezen voor een kordate, efficiënte en consequente aanpak van de criminaliteit en spelen hierbij in op de actuele noden.

Actie 7.5.1: Het gespecialiseerde interventieteam (GINT) wordt omgevormd tot een snel respons team.

Actie 7.5.2: We zorgen voor een nauwere samenwerking tussen politie en stad om de veiligheid op evenementen te blijven garanderen.

Actie 7.5.3: We richten een e-mountainbiketeam op bij de politie.

Actie 7.5.4: We zetten een traject op om een jeugdcel binnen de politie uit te bouwen.

Actie 7.5.5: We richten een lokaal meldpunt cybercriminaliteit op.

Actieplan 7.6: Technologie hulpdiensten (Prioritair)

We maken onze hulpdiensten slimmer door volop in te zetten op de nieuwste technologieën.

Exploitatie								
	2020	2021	2022	2023	Vorig 2024	Wijz. 2024	Nieuw 2024	2025
Ontv.	0	2.047	0	0	10.489	0	10.489	10.646
Uitg.	0	0	6.698	15.516	64.722	0	64.722	64.722
Saldo	0	2.047	-6.698	-15.516	-54.234	0	-54.234	-54.076
Investerings								
	2020	2021	2022	2023	Vorig 2024	Wijz. 2024	Nieuw 2024	2025
Ontv.	0	0	0	0	0	0	0	0
Uitg.	126.958	360.254	128.326	143.687	225.000	157.988	382.988	315.000
Saldo	-126.958	-360.254	-128.326	-143.687	-225.000	-157.988	-382.988	-315.000

Actie 7.6.1: Het nieuwe politiecommissariaat krijgt een Real Time Intelligentie Centrum.

Actie 7.6.2: We voeren meer ANPR-camera's in, zowel op straat als in de politievoertuigen.

Exploitatie								
	2020	2021	2022	2023	Vorig 2024	Wijz. 2024	Nieuw 2024	2025
Ontv.	0	2.047	0	0	10.489	0	10.489	10.646
Uitg.	0	0	6.698	15.516	64.722	0	64.722	64.722
Saldo	0	2.047	-6.698	-15.516	-54.234	0	-54.234	-54.076
Investerings								
	2020	2021	2022	2023	Vorig 2024	Wijz. 2024	Nieuw 2024	2025
Ontv.	0	0	0	0	0	0	0	0
Uitg.	126.958	360.254	128.326	143.687	225.000	157.988	382.988	315.000
Saldo	-126.958	-360.254	-128.326	-143.687	-225.000	-157.988	-382.988	-315.000

Actie 7.6.3: We gebruiken drones bij inbraken en brand.

Actie 7.6.4: We testen nieuwe technologieën zoals bodycams en geluidssensoren.

Actieplan 7.7: Preventie (Prioritair)

We investeren in nieuwe en slimme preventie.

Actie 7.7.1: We willen 50 SAVE-netwerken, 1 Winkelinformatienetwerk en 1 Horeca-informatienetwerk.

Actie 7.7.2: We breiden het straathoekwerk uit.

Actie 7.7.3: We zetten meer in op brandpreventie: op termijn moet elk huis en appartement uitgerust zijn met rookmelders.

Actieplan 7.8: Verkeersveiligheid (Prioritair)

Verkeersveiligheid krijgt evenveel aandacht als gewone veiligheid.

Exploitatie								
	2020	2021	2022	2023	Vorig 2024	Wijz. 2024	Nieuw 2024	2025
Ontv.	0	0	0	0	0	0	0	0
Uitg.	5.868	15.468	21.482	37.547	27.547	-16.301	11.246	20.000
Saldo	-5.868	-15.468	-21.482	-37.547	-27.547	16.301	-11.246	-20.000
Investerings								
	2020	2021	2022	2023	Vorig 2024	Wijz. 2024	Nieuw 2024	2025
Ontv.	21.157	0	35.436	7.777	0	431.212	431.212	-17.786
Uitg.	59.150	183.463	116.500	1.002.257	1.232.723	-25.912	1.206.811	454.208
Saldo	-37.993	-183.463	-81.064	-994.480	-1.232.723	457.124	-775.599	-471.994

Actie 7.8.1: We zorgen dat in alle verblijfsgebieden een zone 30 is ingevoerd.

Actie 7.8.2: We plaatsen permanente snelheidsinformatieborden op zonne-energie in kritieke straten.

Actie 7.8.3: Er komen trajectcontroles op 4 van onze belangrijkste invalswegen.

Exploitatie								
	2020	2021	2022	2023	Vorig 2024	Wijz. 2024	Nieuw 2024	2025
Ontv.	0	0	0	0	0	0	0	0
Uitg.	5.868	15.468	21.482	37.547	27.547	-16.301	11.246	20.000
Saldo	-5.868	-15.468	-21.482	-37.547	-27.547	16.301	-11.246	-20.000

Investerings								
	2020	2021	2022	2023	Vorig 2024	Wijz. 2024	Nieuw 2024	2025
Ontv.	0	0	0	0	0	94.212	94.212	0
Uitg.	0	159.595	0	0	33.750	-13.965	19.785	0
Saldo	0	-159.595	0	0	-33.750	108.178	74.428	0

Actie 7.8.4: We evalueren de digitale vrachtwagensluizen.

Investerings								
	2020	2021	2022	2023	Vorig 2024	Wijz. 2024	Nieuw 2024	2025
Ontv.	0	0	0	0	0	0	0	0
Uitg.	0	0	0	0	100.000	0	100.000	0
Saldo	0	0	0	0	-100.000	0	-100.000	0

Actie 7.8.5: We pakken de gevaarlijkste kruispunten en straten aan.

Investerings								
	2020	2021	2022	2023	Vorig 2024	Wijz. 2024	Nieuw 2024	2025
Ontv.	0	0	27.786	0	0	0	0	-17.786
Uitg.	59.150	1.318	71.166	44.317	869.989	-350.027	519.962	336.958
Saldo	-59.150	-1.318	-43.380	-44.317	-869.989	350.027	-519.962	-354.744

Actie 7.8.6: We zorgen voor de heraanleg van schoolomgevingen waar nodig en voeren schoolstraten in.

Investerings								
	2020	2021	2022	2023	Vorig 2024	Wijz. 2024	Nieuw 2024	2025
Ontv.	21.157	0	7.650	7.777	0	337.000	337.000	0
Uitg.	0	22.549	45.334	957.941	228.984	338.081	567.065	117.250
Saldo	21.157	-22.549	-37.684	-950.163	-228.984	-1.081	-230.065	-117.250

Actie 7.8.7: We organiseren met de bereidwillige scholen fietsenrijen vanuit iedere deelgemeente.

Actieplan 7.9: Dierenwelzijn (Prioritair)

Stad en politie bevorderen en waken over het dierenwelzijn.

Actie 7.9.1: Er komt een afzonderlijk meldpunt voor dierenmishandeling- en verwaarlozing bij de PZ Vlas.

Actie 7.9.2: We richten een raadgevend comité voor dierenwelzijn op.

Actie 7.9.3: Er komt een sensibiliseringscampagne 'Hoeveel kost een huisdier'.

Actie 7.9.4: We onderzoeken de mogelijkheden naar een regionale databank dierenwelzijn.

Actie 7.9.5: We willen de opvangcapaciteit van dierenasiels verbeteren.

Actie 7.9.6: We zorgen voor een hondenzwemvijver.

Actie 7.9.7: We starten een proefproject met gezelschapsdieren in woonzorgcentra.

Beleidsdoelstelling: BD 8 (prioritair)

Een stad waar elke Vlaming wil komen wonen, werken en spelen.

Exploitatie								
	2020	2021	2022	2023	Vorig 2024	Wijz. 2024	Nieuw 2024	2025
Ontv.	20.000	0	0	9.699	60.000	6.000	66.000	84.000
Uitg.	12.400	25.425	39.768	8.799	113.800	-10.125	103.675	103.800
Saldo	7.600	-25.425	-39.768	900	-53.800	16.125	-37.675	-19.800
Investeringsen								
	2020	2021	2022	2023	Vorig 2024	Wijz. 2024	Nieuw 2024	2025
Ontv.	30.856	0	0	0	1.621.326	-878.532	742.794	1.207.695
Uitg.	2.194.405	1.126.969	1.526.671	2.139.064	6.901.924	-1.032.157	5.869.767	3.506.525
Saldo	-2.163.549	-1.126.969	-1.526.671	-2.139.064	-5.280.598	153.625	-5.126.973	-2.298.830

Actieplan 8.1: Diverse woonvormen (Prioritair)

We stimuleren diverse woonvormen.

Actie 8.1.1: We doen onderzoek naar lokale wooncoöperaties.

Actie 8.1.2: We voorzien een platform voor co-housing.

Actieplan 8.2: Ruimtelijk beleidsplan (Prioritair)

We voeren het Beeldkwaliteitsplan en het Ruimtepact uit met oog op kwalitatief wonen en als finaliteit een ruimtelijk beleidsplan.

Exploitatie								
	2020	2021	2022	2023	Vorig 2024	Wijz. 2024	Nieuw 2024	2025
Ontv.	0	0	0	9.000	0	6.000	6.000	24.000
Uitg.	0	0	0	0	0	0	0	0
Saldo	0	0	0	9.000	0	6.000	6.000	24.000
Investeringsen								
	2020	2021	2022	2023	Vorig 2024	Wijz. 2024	Nieuw 2024	2025
Ontv.	0	0	0	0	800.000	-800.000	0	550.000
Uitg.	815.126	985.527	1.274.639	915.783	578.941	-367.384	211.557	1.141.976
Saldo	-815.126	-985.527	-1.274.639	-915.783	221.059	-432.616	-211.557	-591.976

Actie 8.2.1: We maken een woonpact.

Actie 8.2.2: We breiden de renovatiebegeleiding onder andere ook uit naar verhuurders.

Actie 8.2.3: We doen onderzoek naar een rollend fonds voor renovatie.

Exploitatie								
	2020	2021	2022	2023	Vorig 2024	Wijz. 2024	Nieuw 2024	2025
Ontv.	0	0	0	9.000	0	6.000	6.000	24.000
Uitg.	0	0	0	0	0	0	0	0
Saldo	0	0	0	9.000	0	6.000	6.000	24.000

Actie 8.2.4: De verfraaiing van de Zwevegemsestraat zal verder worden uitgevoerd.

Investerings								
	2020	2021	2022	2023	Vorig 2024	Wijz. 2024	Nieuw 2024	2025
Ontv.	0	0	0	0	800.000	-800.000	0	550.000
Uitg.	815.126	985.527	1.274.639	915.783	578.941	-367.384	211.557	1.141.976
Saldo	-815.126	-985.527	-1.274.639	-915.783	221.059	-432.616	-211.557	-591.976

Actieplan 8.3: Kortrijk Huurt (Prioritair)

We rollen 'Kortrijk Huurt' verder uit.

Exploitatie								
	2020	2021	2022	2023	Vorig 2024	Wijz. 2024	Nieuw 2024	2025
Ontv.	0	0	0	699	60.000	0	60.000	60.000
Uitg.	0	0	0	699	85.000	-10.000	75.000	75.000
Saldo	0	0	0	0	-25.000	10.000	-15.000	-15.000

Actie 8.3.1: We realiseren één nieuwe woonmaatschappij in Kortrijk die de bestaande sociale woonactoren verenigt.

Actie 8.3.3: We breiden het Huurwaarborgfonds verder uit.

Exploitatie								
	2020	2021	2022	2023	Vorig 2024	Wijz. 2024	Nieuw 2024	2025
Ontv.	0	0	0	699	60.000	0	60.000	60.000
Uitg.	0	0	0	699	85.000	-10.000	75.000	75.000
Saldo	0	0	0	0	-25.000	10.000	-15.000	-15.000

Actie 8.3.4: We versterken de werking van de Woonclub.

Actie 8.3.5: We zorgen voor 750 nieuwe en opnieuw beschikbare sociale woningen.

Actie 8.3.6: Elk verhuurd pand moet beschikken over een conformiteitsattest.

Actieplan 8.4: Betonstop (Prioritair)

We maken werk van het doorvoeren van de betonstop.

Investerings								
	2020	2021	2022	2023	Vorig 2024	Wijz. 2024	Nieuw 2024	2025
Ontv.	0	0	0	0	0	0	0	0
Uitg.	0	0	4.356	303	955.394	-584.003	371.392	986.000
Saldo	0	0	-4.356	-303	-955.394	584.003	-371.392	-986.000

Actie 8.4.1: We brengen de beschikbare gronden in kaart.

Actie 8.4.2: We behouden en versterken waardevolle open ruimte.

Investerings								
	2020	2021	2022	2023	Vorig 2024	Wijz. 2024	Nieuw 2024	2025
Ontv.	0	0	0	0	0	0	0	0
Uitg.	0	0	4.356	303	955.394	-584.003	371.392	986.000
Saldo	0	0	-4.356	-303	-955.394	584.003	-371.392	-986.000

Actieplan 8.5: Inrichting buurten en wijken (Prioritair)

We voorzien een kindvriendelijke, groene inrichting van de buurten en wijken.

Exploitatie								
	2020	2021	2022	2023	Vorig 2024	Wijz. 2024	Nieuw 2024	2025
Ontv.	0	0	0	0	0	0	0	0
Uitg.	0	0	29.968	0	0	0	0	0
Saldo	0	0	-29.968	0	0	0	0	0
Investerings								
	2020	2021	2022	2023	Vorig 2024	Wijz. 2024	Nieuw 2024	2025
Ontv.	3.550	0	0	0	0	0	0	0
Uitg.	196.416	111.600	124.482	86.680	285.649	-44.837	240.811	224.975
Saldo	-192.866	-111.600	-124.482	-86.680	-285.649	44.837	-240.811	-224.975

Actie 8.5.1: We willen buurtgroen op wandelafstand.

Exploitatie								
	2020	2021	2022	2023	Vorig 2024	Wijz. 2024	Nieuw 2024	2025
Ontv.	0	0	0	0	0	0	0	0
Uitg.	0	0	29.968	0	0	0	0	0
Saldo	0	0	-29.968	0	0	0	0	0
Investerings								
	2020	2021	2022	2023	Vorig 2024	Wijz. 2024	Nieuw 2024	2025
Ontv.	0	0	0	0	0	0	0	0
Uitg.	184.776	109.021	94.067	65.366	248.774	-147.854	100.920	224.350
Saldo	-184.776	-109.021	-94.067	-65.366	-248.774	147.854	-100.920	-224.350

Actie 8.5.2: We zorgen dat elk kind in Kortrijk terecht kan op een speelzone in een straal van 400 meter rond de woning.

Investerings								
	2020	2021	2022	2023	Vorig 2024	Wijz. 2024	Nieuw 2024	2025
Ontv.	3.550	0	0	0	0	0	0	0
Uitg.	11.640	2.579	30.414	21.314	36.875	103.017	139.892	625
Saldo	-8.090	-2.579	-30.414	-21.314	-36.875	-103.017	-139.892	-625

Actie 8.5.3: We maken een overzicht van alle stilteplekken in de stad.

Actieplan 8.6: Kinderen en jongeren (Prioritair)

We plaatsen kinderen en jongeren centraal.

Exploitatie								
	2020	2021	2022	2023	Vorig 2024	Wijz. 2024	Nieuw 2024	2025
Ontv.	20.000	0	0	0	0	0	0	0
Uitg.	12.400	25.425	9.800	8.100	28.800	-125	28.675	28.800
Saldo	7.600	-25.425	-9.800	-8.100	-28.800	125	-28.675	-28.800
Investerings								
	2020	2021	2022	2023	Vorig 2024	Wijz. 2024	Nieuw 2024	2025
Ontv.	27.306	0	0	0	821.326	-78.532	742.794	657.695
Uitg.	1.182.863	29.842	123.193	1.136.299	5.081.940	-35.933	5.046.007	1.153.574
Saldo	-1.155.557	-29.842	-123.193	-1.136.299	-4.260.614	-42.599	-4.303.213	-495.879

Actie 8.6.1: We werken een plan uit om de Kortrijknorm te halen, 60% (betaalbare) kinderopvang in Kortrijk.

Exploitatie								
	2020	2021	2022	2023	Vorig 2024	Wijz. 2024	Nieuw 2024	2025
Ontv.	0	0	0	0	0	0	0	0
Uitg.	12.400	25.425	9.800	8.100	28.800	-125	28.675	28.800
Saldo	-12.400	-25.425	-9.800	-8.100	-28.800	125	-28.675	-28.800

Actie 8.6.2: Er komen zomerspeelpleinen in alle deelgemeenten.

Actie 8.6.3: We voeren het Masterplan Jeuginfrastructuur uit.

Investerings								
	2020	2021	2022	2023	Vorig 2024	Wijz. 2024	Nieuw 2024	2025
Ontv.	0	0	0	0	0	507.966	507.966	0
Uitg.	0	22.698	0	612.800	71.737	606.229	677.966	75.352
Saldo	0	-22.698	0	-612.800	-71.737	-98.263	-170.000	-75.352

Actie 8.6.4: We werken de Warande in Heule verder af.

Exploitatie								
	2020	2021	2022	2023	Vorig 2024	Wijz. 2024	Nieuw 2024	2025
Ontv.	20.000	0	0	0	0	0	0	0
Uitg.	0	0	0	0	0	0	0	0
Saldo	20.000	0	0	0	0	0	0	0
Investerings								
	2020	2021	2022	2023	Vorig 2024	Wijz. 2024	Nieuw 2024	2025
Ontv.	27.306	0	0	0	821.326	-586.498	234.828	657.695
Uitg.	1.182.863	7.144	123.193	523.499	5.010.203	-642.162	4.368.041	1.078.222
Saldo	-1.155.557	-7.144	-123.193	-523.499	-4.188.877	55.664	-4.133.213	-420.527

Actieplan 8.7: Beleven (Prioritair)

We willen een stad zijn waar altijd iets te beleven valt, met focus op kwaliteit in plaats van kwantiteit.

Actie 8.7.1: Elke deelgemeente krijgt een mooi feest met een eigen identiteit.

Actie 8.7.2: We maken de uitgaansbuurt in 't Straatje verkeersvrij, comfortabel en aangenaam.

Actie 8.7.3: Er komt een nieuw jaarlijks zomermuziekfestival op Kortrijk Weide.

Actie 8.7.4: We organiseren een vaste en regelmatige openluchtcinema.

Actie 8.7.5: We doen onderzoek naar nieuwe markten.

Actie 8.7.6: We verbeteren Winter in Kortrijk en breiden dit uit naar alle deelgemeentes.

Actie 8.7.7: Er komt een zomer- of winterbar aan zoveel mogelijk OC's.

Actie 8.7.8: We proberen een nationale veldrit naar Kortrijk te halen.

Beleidsdoelstelling: BD 9 (prioritair)

Een stad die radicaal blijft vernieuwen.

Exploitatie								
	2020	2021	2022	2023	Vorig 2024	Wijz. 2024	Nieuw 2024	2025
Ontv.	0	0	0	81.221	157.179	10.000	167.179	139.317
Uitg.	0	37.003	60.806	104.726	144.270	33.247	177.517	148.918
Saldo	0	-37.003	-60.806	-23.505	12.909	-23.247	-10.337	-9.601
Investerings								
	2020	2021	2022	2023	Vorig 2024	Wijz. 2024	Nieuw 2024	2025
Ontv.	135.000	114.751	644.043	249.637	2.738.420	-783.677	1.954.742	1.052.851
Uitg.	654.556	3.183.215	5.110.816	4.006.772	15.813.220	57.244	15.870.464	10.638.314
Saldo	-519.556	-3.068.464	-4.466.773	-3.757.135	-13.074.801	-840.921	-13.915.722	-9.585.463

Actieplan 9.1: Stadsvernieuwing (Prioritair)

We zetten de stadsvernieuwing voort. Zowel in het centrum van de stad als in de deelgemeenten.

Exploitatie								
	2020	2021	2022	2023	Vorig 2024	Wijz. 2024	Nieuw 2024	2025
Ontv.	0	0	0	0	0	0	0	0
Uitg.	0	17.885	1.393	9.697	0	9.552	9.552	0
Saldo	0	-17.885	-1.393	-9.697	0	-9.552	-9.552	0
Investerings								
	2020	2021	2022	2023	Vorig 2024	Wijz. 2024	Nieuw 2024	2025
Ontv.	135.000	114.751	644.043	202.613	2.726.467	-775.705	1.950.762	1.051.771
Uitg.	654.556	3.158.101	5.110.816	3.959.747	15.801.267	65.216	15.866.483	10.637.234
Saldo	-519.556	-3.043.350	-4.466.773	-3.757.135	-13.074.801	-840.921	-13.915.722	-9.585.463

Actie 9.1.1: We vernieuwen de Leieboorden langs de Dolfijnkaai tot en met Kortrijk Weide en leggen de omgeving van de Vismarkt opnieuw aan met een passantenhaven.

Investerings								
	2020	2021	2022	2023	Vorig 2024	Wijz. 2024	Nieuw 2024	2025
Ontv.	0	0	0	0	0	681.363	681.363	170.341
Uitg.	0	125.907	472.244	930.449	3.499.675	118.569	3.618.244	1.653.279
Saldo	0	-125.907	-472.244	-930.449	-3.499.675	562.793	-2.936.882	-1.482.939

Actie 9.1.2: We bouwen de nieuwe Reepbrug en maken de verbinding met de Budabrug met een fiets- en wandelpad. Op de tip van het Buda-eiland komt een landschapstuin.

Investerings								
	2020	2021	2022	2023	Vorig 2024	Wijz. 2024	Nieuw 2024	2025
Ontv.	0	0	0	0	0	0	0	0
Uitg.	0	776.903	0	0	48.097	0	48.097	0
Saldo	0	-776.903	0	0	-48.097	0	-48.097	0

Actie 9.1.3: Er komen nieuwe woongelegenheden langs de Leie, met aandacht voor kwaliteit en betaalbaarheid.

Actie 9.1.4: We zetten de werken aan de stationsomgeving verder: nieuwe fiets- en bustunnel, de autotunnel en de ondergrondse parking met 900 plaatsen.

Exploitatie								
	2020	2021	2022	2023	Vorig 2024	Wijz. 2024	Nieuw 2024	2025
Ontv.	0	0	0	0	0	0	0	0
Uitg.	0	0	0	3.955	0	0	0	0
Saldo	0	0	0	-3.955	0	0	0	0
Investerings								
	2020	2021	2022	2023	Vorig 2024	Wijz. 2024	Nieuw 2024	2025
Ontv.	0	0	0	22.613	0	0	0	52.762
Uitg.	47.431	727.668	507.403	239.379	4.309.151	-796.841	3.512.311	4.609.023
Saldo	-47.431	-727.668	-507.403	-216.766	-4.309.151	796.841	-3.512.311	-4.556.261

Actie 9.1.5: We maken een inrichtingsstudie voor de Kortrijkse Ramblas en we maken werk van de herinrichting van Casino- en Conservatoriumplein

Exploitatie								
	2020	2021	2022	2023	Vorig 2024	Wijz. 2024	Nieuw 2024	2025
Ontv.	0	0	0	0	0	0	0	0
Uitg.	0	0	0	0	0	9.552	9.552	0
Saldo	0	0	0	0	0	-9.552	-9.552	0
Investerings								
	2020	2021	2022	2023	Vorig 2024	Wijz. 2024	Nieuw 2024	2025
Ontv.	0	0	0	180.000	420.000	0	420.000	0
Uitg.	0	0	24.200	106.053	1.463.653	-30.481	1.433.172	30.000
Saldo	0	0	-24.200	73.947	-1.043.653	30.481	-1.013.172	-30.000

Actie 9.1.9: Parking Groeningelaan verdwijnt en wordt groen. Het park wordt heraangelegd.

Exploitatie								
	2020	2021	2022	2023	Vorig 2024	Wijz. 2024	Nieuw 2024	2025
Ontv.	0	0	0	0	0	0	0	0
Uitg.	0	17.885	1.393	5.492	0	0	0	0
Saldo	0	-17.885	-1.393	-5.492	0	0	0	0
Investerings								
	2020	2021	2022	2023	Vorig 2024	Wijz. 2024	Nieuw 2024	2025
Ontv.	75.000	75.000	0	0	0	100.000	100.000	0
Uitg.	10.718	70.743	59.564	1.051.592	20.000	120.746	140.746	20.000
Saldo	64.282	4.257	-59.564	-1.051.592	-20.000	-20.746	-40.746	-20.000

Actie 9.1.10: We maken werk van het masterplan Bissegem.

Exploitatie								
	2020	2021	2022	2023	Vorig 2024	Wijz. 2024	Nieuw 2024	2025
Ontv.	0	0	0	0	0	0	0	0
Uitg.	0	0	0	250	0	0	0	0
Saldo	0	0	0	-250	0	0	0	0
Investerings								
	2020	2021	2022	2023	Vorig 2024	Wijz. 2024	Nieuw 2024	2025
Ontv.	0	39.751	644.043	0	2.222.117	-1.850.117	372.000	828.669
Uitg.	346.843	259.984	184.812	571.461	6.305.691	604.047	6.909.738	4.254.932
Saldo	-346.843	-220.233	459.231	-571.461	-4.083.574	-2.454.164	-6.537.738	-3.426.263

Actie 9.1.11: We maken een masterplan op voor de stadsgebouwen in Marke.

Actie 9.1.13: We verfraaien Rollegem.

Investerings								
	2020	2021	2022	2023	Vorig 2024	Wijz. 2024	Nieuw 2024	2025
Ontv.	0	0	0	0	0	0	0	0
Uitg.	0	0	1.198	5.402	25.000	68.400	93.400	0
Saldo	0	0	-1.198	-5.402	-25.000	-68.400	-93.400	0

Actie 9.1.14: We zetten de omgevingsaanleg bij Bockor verder.

Investerings								
	2020	2021	2022	2023	Vorig 2024	Wijz. 2024	Nieuw 2024	2025
Ontv.	0	0	0	0	0	0	0	0
Uitg.	152.372	4.796	2.247	0	0	0	0	0
Saldo	-152.372	-4.796	-2.247	0	0	0	0	0

Actie 9.1.15: We voeren masterplan Aalbeke uit.

Investerings								
	2020	2021	2022	2023	Vorig 2024	Wijz. 2024	Nieuw 2024	2025
Ontv.	60.000	0	0	0	84.350	293.049	377.399	0
Uitg.	97.193	1.192.100	3.859.147	1.055.412	130.000	-19.225	110.775	70.000
Saldo	-37.193	-1.192.100	-3.859.147	-1.055.412	-45.650	312.274	266.624	-70.000

Actieplan 9.2: Digitale transformatie (Prioritair)
Kortrijk kiest volop voor de digitale transformatie.

Exploitatie								
	2020	2021	2022	2023	Vorig 2024	Wijz. 2024	Nieuw 2024	2025
Ontv.	0	0	0	81.221	157.179	10.000	167.179	139.317
Uitg.	0	19.118	59.413	95.028	144.270	23.694	167.964	148.918
Saldo	0	-19.118	-59.413	-13.808	12.909	-13.694	-785	-9.601
Investerings								
	2020	2021	2022	2023	Vorig 2024	Wijz. 2024	Nieuw 2024	2025
Ontv.	0	0	0	47.025	11.953	-7.972	3.981	1.080
Uitg.	0	25.114	0	47.025	11.953	-7.972	3.981	1.080
Saldo	0	-25.114	0	0	0	0	0	0

Actie 9.2.1: We rusten onze kuisploegen en groendiensten uit met trackers.

Actie 9.2.3: Er komt een betere opvolging voor meldingen bij 1777.

Actie 9.2.4: We breiden het Thuisloket en Stadhuis op Afspraak verder uit.

Actie 9.2.5: De Kortrijkse cadeaubon wordt gedigitaliseerd.

Exploitatie								
	2020	2021	2022	2023	Vorig 2024	Wijz. 2024	Nieuw 2024	2025
Ontv.	0	0	0	51.729	71.273	10.000	81.273	65.000
Uitg.	0	19.118	59.413	43.158	58.363	10.000	68.363	52.091
Saldo	0	-19.118	-59.413	8.571	12.910	0	12.910	12.910
Investerings								
	2020	2021	2022	2023	Vorig 2024	Wijz. 2024	Nieuw 2024	2025
Ontv.	0	0	0	47.025	0	0	0	0
Uitg.	0	25.114	0	47.025	0	0	0	0
Saldo	0	-25.114	0	0	0	0	0	0

Actie 9.2.6: We koppelen waar mogelijk bestaande, veelgebruikte apps als Waze en Google Maps aan ons mobiliteitsplan en onze wegenwerken.

Exploitatie								
	2020	2021	2022	2023	Vorig 2024	Wijz. 2024	Nieuw 2024	2025
Ontv.	0	0	0	29.492	85.907	0	85.907	74.317
Uitg.	0	0	0	51.870	85.907	13.694	99.601	96.828
Saldo	0	0	0	-22.379	0	-13.694	-13.695	-22.511
Investerings								
	2020	2021	2022	2023	Vorig 2024	Wijz. 2024	Nieuw 2024	2025
Ontv.	0	0	0	0	11.953	-7.972	3.981	1.080
Uitg.	0	0	0	0	11.953	-7.972	3.981	1.080
Saldo	0	0	0	0	0	0	0	0

Actie 9.2.7: We scannen de parkeerkaarten aan de hand van een QR-code om misbruik op te sporen.

Actie 9.2.8: We voeren een digitale parkeerkaart in voor zelfstandigen en interventiediensten.

Actie 9.2.9: We monitoren de luchtkwaliteit als sensibilisatie naar burgers, bedrijven en scholen.

Beleidsdoelstelling: BD 10 (prioritair)

De beste bestuurd stad van het land.

Exploitatie								
	2020	2021	2022	2023	Vorig 2024	Wijz. 2024	Nieuw 2024	2025
Ontv.	0	0	0	0	0	0	0	46
Uitg.	334.654	339.262	332.867	343.691	349.212	3.030	352.242	358.740
Saldo	-334.654	-339.262	-332.867	-343.691	-349.212	-3.030	-352.242	-358.694

Actieplan 10.1: Bestuurlijke integratie (Prioritair)

Integratie van de stad, het OCMW, De AGB's en stedelijke vzw's.

Actie 10.1.1: De organisatie wordt aangestuurd door 1 algemeen directeur en 1 financieel directeur.

Actie 10.1.2: We krijgen 1 centrale voordeur: het sociaal huis en het stadhuis worden 1.

Actie 10.1.3: We maken een nieuw organogram op.

Actie 10.1.4: We stellen een nieuw en sterk managementteam samen.

Actie 10.1.5: De beheerscomités worden grondig vernieuwd met als doel meer openheid te krijgen.

Actieplan 10.2: Overheidsorganisatie van het jaar (Prioritair)

We willen overheidsorganisatie van het jaar worden.

Actie 10.2.1: We maken iemand verantwoordelijk om de kwaliteit en de klantgerichtheid van onze dienstverlening te bewaken.

Actie 10.2.2: We willen minder klachten en meldingen.

Actie 10.2.3: We voeren een vernieuwend en modern HR-beleid.

Actie 10.2.4: We maken werk van een strategisch ICT-beleid.

Actie 10.2.5: We verhogen de belastingen voor de Kortrijkzanen en de bedrijven niet, maar we zorgen toch voor een gezond financieel evenwicht.

Actie 10.2.6: We hebben aandacht voor een circulair aankoopbeleid.

Actieplan 10.3: Algemene dienstverlening (Prioritair)

De dienstverlening van de stad komt vanaf nu waar de mensen zijn.

Actie 10.3.1: We introduceren 1777 aan huis.

Actie 10.3.2: We integreren ook andere dienstverlening van andere partners die vaak in contact komen met onze inwoners.

Actie 10.3.3: We zetten verder in op e-inclusie via @llesmaal digitaal in onze bibs, wijkteams en onderwijs.

Actie 10.3.4: We zorgen ervoor dat de bibliotheek van Kooigem ruimere openingsuren krijgt.

Actieplan 10.4: Centrumstad in de regio (Prioritair)

We nemen onze rol als centrumstad op in de regio en daarbuiten.

Exploitatie								
	2020	2021	2022	2023	Vorig 2024	Wijz. 2024	Nieuw 2024	2025
Ontv.	0	0	0	0	0	0	0	46
Uitg.	334.654	339.262	332.867	343.691	349.212	3.030	352.242	358.740
Saldo	-334.654	-339.262	-332.867	-343.691	-349.212	-3.030	-352.242	-358.694

Actie 10.4.1: We kiezen voor een Zuid-West-Vlaams(e) stadsgewest/federatie van 13 steden en gemeenten.

Actie 10.4.2: We willen drijvende kracht zijn van een sterk netwerk van de 13 centrumsteden.

Actie 10.4.3: We zetten verder in op Eurometropool Lille-Kortrijk-Tournai.

Actie 10.4.4: We bouwen het Unesco-netwerk van creatieve steden verder uit.

Exploitatie								
	2020	2021	2022	2023	Vorig 2024	Wijz. 2024	Nieuw 2024	2025
Ontv.	0	0	0	0	0	0	0	46
Uitg.	0	0	0	0	0	11.405	11.405	15.354
Saldo	0	0	0	0	0	-11.405	-11.405	-15.308

Actie 10.4.5: De regionale samenwerking moet zich ontwikkelen rond 2 assen: welvaart (Leiedal) en welzijn (W13).

Exploitatie								
	2020	2021	2022	2023	Vorig 2024	Wijz. 2024	Nieuw 2024	2025
Ontv.	0	0	0	0	0	0	0	0
Uitg.	334.654	339.262	332.867	343.691	349.212	-8.374	340.838	343.386
Saldo	-334.654	-339.262	-332.867	-343.691	-349.212	8.374	-340.838	-343.386

Strategische doelstelling: SD 2

Overig beleid

Exploitatie								
	2020	2021	2022	2023	Vorig 2024	Wijz. 2024	Nieuw 2024	2025
Ontv.	6.830.363	9.999.360	9.253.866	15.694.201	15.451.783	1.282.540	16.734.323	16.740.269
Uitg.	7.926.590	11.574.889	13.537.954	18.590.527	15.118.781	917.767	16.036.548	15.490.213
Saldo	-1.096.227	-1.575.529	-4.284.088	-2.896.326	333.003	364.773	697.775	1.250.056
Investerings								
	2020	2021	2022	2023	Vorig 2024	Wijz. 2024	Nieuw 2024	2025
Ontv.	38.637	0	52.969	646.157	252.149	-373.489	-121.340	370.455
Uitg.	484.818	83.838	114.689	63.137	460.086	-13.091	446.995	699.971
Saldo	-446.181	-83.838	-61.719	583.020	-207.937	-360.398	-568.335	-329.516

Beleidsdoelstelling: BD 11

Subsidie- en projectopvolging

Exploitatie								
	2020	2021	2022	2023	Vorig 2024	Wijz. 2024	Nieuw 2024	2025
Ontv.	5.382.050	8.127.834	6.376.635	8.981.036	9.128.055	1.976.035	11.104.090	9.599.167
Uitg.	5.769.335	8.062.620	8.213.307	10.746.019	10.296.678	1.176.722	11.473.400	10.760.205
Saldo	-387.285	65.214	-1.836.672	-1.764.983	-1.168.623	799.313	-369.310	-1.161.038
Investerings								
	2020	2021	2022	2023	Vorig 2024	Wijz. 2024	Nieuw 2024	2025
Ontv.	38.637	0	52.969	596.468	252.149	-420.548	-168.399	328.414
Uitg.	484.818	83.838	65.000	63.137	460.086	-60.150	399.935	657.930
Saldo	-446.181	-83.838	-12.031	533.332	-207.937	-360.398	-568.335	-329.516

Totaal niet prioritaire acties van Beleidsdoelstelling BD 11

Exploitatie								
	2020	2021	2022	2023	Vorig 2024	Wijz. 2024	Nieuw 2024	2025
Ontv.	5.382.050	8.127.834	6.376.635	8.981.036	9.128.055	1.976.035	11.104.090	9.599.167
Uitg.	5.769.335	8.062.620	8.213.307	10.746.019	10.296.678	1.176.722	11.473.400	10.760.205
Saldo	-387.285	65.214	-1.836.672	-1.764.983	-1.168.623	799.313	-369.310	-1.161.038
Investerings								
	2020	2021	2022	2023	Vorig 2024	Wijz. 2024	Nieuw 2024	2025
Ontv.	38.637	0	52.969	596.468	252.149	-420.548	-168.399	328.414
Uitg.	484.818	83.838	65.000	63.137	460.086	-60.150	399.935	657.930
Saldo	-446.181	-83.838	-12.031	533.332	-207.937	-360.398	-568.335	-329.516

Beleidsdoelstelling: BD 20

Programmatie Jeugd

Exploitatie								
	2020	2021	2022	2023	Vorig 2024	Wijz. 2024	Nieuw 2024	2025
Ontv.	20.887	90.609	29.263	53.704	19.950	8.000	27.950	23.570
Uitg.	32.630	86.054	110.907	129.262	143.580	-7.628	135.952	147.184
Saldo	-11.743	4.555	-81.644	-75.558	-123.630	15.628	-108.002	-123.614

Totaal niet prioritaire acties van Beleidsdoelstelling BD 20

Exploitatie								
	2020	2021	2022	2023	Vorig 2024	Wijz. 2024	Nieuw 2024	2025
Ontv.	20.887	90.609	29.263	53.704	19.950	8.000	27.950	23.570
Uitg.	32.630	86.054	110.907	129.262	143.580	-7.628	135.952	147.184
Saldo	-11.743	4.555	-81.644	-75.558	-123.630	15.628	-108.002	-123.614

Beleidsdoelstelling: BD 21

Programmatie Cultuurcentrum

Exploitatie								
	2020	2021	2022	2023	Vorig 2024	Wijz. 2024	Nieuw 2024	2025
Ontv.	436.256	393.732	742.009	655.116	330.830	358.891	689.721	515.043
Uitg.	679.212	625.677	1.130.093	1.003.110	667.257	288.560	955.817	870.097
Saldo	-242.956	-231.944	-388.084	-347.994	-336.427	70.331	-266.096	-355.054

Totaal niet prioritaire acties van Beleidsdoelstelling BD 21

Exploitatie								
	2020	2021	2022	2023	Vorig 2024	Wijz. 2024	Nieuw 2024	2025
Ontv.	436.256	393.732	742.009	655.116	330.830	358.891	689.721	515.043
Uitg.	679.212	625.677	1.130.093	1.003.110	667.257	288.560	955.817	870.097
Saldo	-242.956	-231.944	-388.084	-347.994	-336.427	70.331	-266.096	-355.054

Beleidsdoelstelling: BD 22

Programmatie Musea

Exploitatie								
	2020	2021	2022	2023	Vorig 2024	Wijz. 2024	Nieuw 2024	2025
Ontv.	49.948	15.258	60.810	123.651	132.188	54.478	186.666	223.869
Uitg.	230.322	225.065	512.819	634.957	892.510	-333.665	558.844	1.349.795
Saldo	-180.374	-209.807	-452.008	-511.306	-760.322	388.143	-372.178	-1.125.926

Totaal niet prioritaire acties van Beleidsdoelstelling BD 22

Exploitatie								
	2020	2021	2022	2023	Vorig 2024	Wijz. 2024	Nieuw 2024	2025
Ontv.	49.948	15.258	60.810	123.651	132.188	54.478	186.666	223.869
Uitg.	230.322	225.065	512.819	634.957	892.510	-333.665	558.844	1.349.795
Saldo	-180.374	-209.807	-452.008	-511.306	-760.322	388.143	-372.178	-1.125.926

Beleidsdoelstelling: BD 23

Programmatie Evenementen

Exploitatie								
	2020	2021	2022	2023	Vorig 2024	Wijz. 2024	Nieuw 2024	2025
Ontv.	9.138	2.374	393.213	560.611	503.618	125.512	629.130	512.291
Uitg.	353.370	166.752	650.837	746.685	660.803	120.437	781.240	652.431
Saldo	-344.232	-164.378	-257.624	-186.074	-157.185	5.075	-152.110	-140.141

Totaal niet prioritaire acties van Beleidsdoelstelling BD 23

Exploitatie								
	2020	2021	2022	2023	Vorig 2024	Wijz. 2024	Nieuw 2024	2025
Ontv.	9.138	2.374	393.213	560.611	503.618	125.512	629.130	512.291
Uitg.	353.370	166.752	650.837	746.685	660.803	120.437	781.240	652.431
Saldo	-344.232	-164.378	-257.624	-186.074	-157.185	5.075	-152.110	-140.141

Beleidsdoelstelling: BD 24

Programmatie Sport

Exploitatie								
	2020	2021	2022	2023	Vorig 2024	Wijz. 2024	Nieuw 2024	2025
Ontv.	888.695	1.122.663	1.273.591	1.168.143	1.386.180	-425.000	961.180	1.002.004
Uitg.	576.934	785.206	860.758	776.575	963.500	-317.682	645.818	567.128
Saldo	311.762	337.456	412.833	391.568	422.680	-107.318	315.362	434.877

Totaal niet prioritaire acties van Beleidsdoelstelling BD 24

Exploitatie								
	2020	2021	2022	2023	Vorig 2024	Wijz. 2024	Nieuw 2024	2025
Ontv.	888.695	1.122.663	1.273.591	1.168.143	1.386.180	-425.000	961.180	1.002.004
Uitg.	576.934	785.206	860.758	776.575	963.500	-317.682	645.818	567.128
Saldo	311.762	337.456	412.833	391.568	422.680	-107.318	315.362	434.877

Beleidsdoelstelling: BD 25

Programmatie kunstonderwijs

Exploitatie								
	2020	2021	2022	2023	Vorig 2024	Wijz. 2024	Nieuw 2024	2025
Ontv.	0	0	5.982	10.369	9.500	0	9.500	9.500
Uitg.	0	0	11.092	6.699	9.500	0	9.500	9.500
Saldo	0	0	-5.110	3.670	0	0	0	0

Totaal niet prioritaire acties van Beleidsdoelstelling BD 25

Exploitatie								
	2020	2021	2022	2023	Vorig 2024	Wijz. 2024	Nieuw 2024	2025
Ontv.	0	0	5.982	10.369	9.500	0	9.500	9.500
Uitg.	0	0	11.092	6.699	9.500	0	9.500	9.500
Saldo	0	0	-5.110	3.670	0	0	0	0

Beleidsdoelstelling: BD 26

Programmatie Ajko

Exploitatie								
	2020	2021	2022	2023	Vorig 2024	Wijz. 2024	Nieuw 2024	2025
Ontv.	0	0	0	0	0	0	0	0
Uitg.	0	0	15.000	0	0	0	0	0
Saldo	0	0	-15.000	0	0	0	0	0

Totaal niet prioritaire acties van Beleidsdoelstelling BD 26

Exploitatie								
	2020	2021	2022	2023	Vorig 2024	Wijz. 2024	Nieuw 2024	2025
Ontv.	0	0	0	0	0	0	0	0
Uitg.	0	0	15.000	0	0	0	0	0
Saldo	0	0	-15.000	0	0	0	0	0

Beleidsdoelstelling: BD 27

Programmatie Warande

Exploitatie								
	2020	2021	2022	2023	Vorig 2024	Wijz. 2024	Nieuw 2024	2025
Ontv.	0	0	0	500	0	0	0	0
Uitg.	0	0	11.782	1.958	0	0	0	0
Saldo	0	0	-11.782	-1.458	0	0	0	0

Totaal niet prioritaire acties van Beleidsdoelstelling BD 27

Exploitatie								
	2020	2021	2022	2023	Vorig 2024	Wijz. 2024	Nieuw 2024	2025
Ontv.	0	0	0	500	0	0	0	0
Uitg.	0	0	11.782	1.958	0	0	0	0
Saldo	0	0	-11.782	-1.458	0	0	0	0

Beleidsdoelstelling: BD 30

Overige projecten vastgoed

Exploitatie								
	2020	2021	2022	2023	Vorig 2024	Wijz. 2024	Nieuw 2024	2025
Ontv.	0	153.889	10.000	3.485.568	3.398.000	-889.880	2.508.120	4.426.640
Uitg.	173.625	1.085.065	1.187.157	3.356.658	298.500	-29.263	269.237	116.095
Saldo	-173.625	-931.176	-1.177.157	128.910	3.099.500	-860.617	2.238.883	4.310.545

Totaal niet prioritaire acties van Beleidsdoelstelling BD 30

Exploitatie								
	2020	2021	2022	2023	Vorig 2024	Wijz. 2024	Nieuw 2024	2025
Ontv.	0	153.889	10.000	3.485.568	3.398.000	-889.880	2.508.120	4.426.640
Uitg.	173.625	1.085.065	1.187.157	3.356.658	298.500	-29.263	269.237	116.095
Saldo	-173.625	-931.176	-1.177.157	128.910	3.099.500	-860.617	2.238.883	4.310.545

Beleidsdoelstelling: BD 31

Programmatie ondernemen

Exploitatie								
	2020	2021	2022	2023	Vorig 2024	Wijz. 2024	Nieuw 2024	2025
Ontv.	0	33.919	202.760	222.303	223.729	7.117	230.846	227.671
Uitg.	13.929	93.909	215.711	206.706	192.268	55.178	247.447	213.673
Saldo	-13.929	-59.991	-12.951	15.597	31.461	-48.061	-16.600	13.998

Totaal niet prioritaire acties van Beleidsdoelstelling BD 31

Exploitatie								
	2020	2021	2022	2023	Vorig 2024	Wijz. 2024	Nieuw 2024	2025
Ontv.	0	33.919	202.760	222.303	223.729	7.117	230.846	227.671
Uitg.	13.929	93.909	215.711	206.706	192.268	55.178	247.447	213.673
Saldo	-13.929	-59.991	-12.951	15.597	31.461	-48.061	-16.600	13.998

Beleidsdoelstelling: BD 40

Programmatie Ontmoetingscentra

Exploitatie								
	2020	2021	2022	2023	Vorig 2024	Wijz. 2024	Nieuw 2024	2025
Ontv.	43.389	29.347	62.891	112.163	66.825	0	66.825	67.503
Uitg.	95.991	71.408	131.881	225.483	291.527	-22.720	268.807	240.152
Saldo	-52.602	-42.061	-68.990	-113.320	-224.702	22.720	-201.982	-172.649

Totaal niet prioritaire acties van Beleidsdoelstelling BD 40

Exploitatie								
	2020	2021	2022	2023	Vorig 2024	Wijz. 2024	Nieuw 2024	2025
Ontv.	43.389	29.347	62.891	112.163	66.825	0	66.825	67.503
Uitg.	95.991	71.408	131.881	225.483	291.527	-22.720	268.807	240.152
Saldo	-52.602	-42.061	-68.990	-113.320	-224.702	22.720	-201.982	-172.649

Beleidsdoelstelling: BD 50

Programmatie algemene diensten

Exploitatie								
	2020	2021	2022	2023	Vorig 2024	Wijz. 2024	Nieuw 2024	2025
Ontv.	0	29.735	96.712	321.037	252.908	67.387	320.294	133.012
Uitg.	1.241	373.133	486.611	756.415	702.658	-12.173	690.485	563.954
Saldo	-1.241	-343.397	-389.899	-435.378	-449.750	79.560	-370.191	-430.942
Investeringsen								
	2020	2021	2022	2023	Vorig 2024	Wijz. 2024	Nieuw 2024	2025
Ontv.	0	0	0	49.689	0	47.059	47.059	42.042
Uitg.	0	0	49.689	0	0	47.059	47.059	42.042
Saldo	0	0	-49.689	49.689	0	0	0	0

Totaal niet prioritaire acties van Beleidsdoelstelling BD 50

Exploitatie								
	2020	2021	2022	2023	Vorig 2024	Wijz. 2024	Nieuw 2024	2025
Ontv.	0	29.735	96.712	321.037	252.908	67.387	320.294	133.012
Uitg.	1.241	373.133	486.611	756.415	702.658	-12.173	690.485	563.954
Saldo	-1.241	-343.397	-389.899	-435.378	-449.750	79.560	-370.191	-430.942
Investeringsen								
	2020	2021	2022	2023	Vorig 2024	Wijz. 2024	Nieuw 2024	2025
Ontv.	0	0	0	49.689	0	47.059	47.059	42.042
Uitg.	0	0	49.689	0	0	47.059	47.059	42.042
Saldo	0	0	-49.689	49.689	0	0	0	0

2.2

FINANCIËLE NOTA



2.2.1 Financieel doelstellingenplan M1

KBO STAD: 0207.494.678

KBO OCMW: 0212.189.676

Burgemeester:

Algemeen directeur:

Financieel directeur:

Vincent VAN QUICKENBORNE

Carlo DAELMAN

Johan DEJONCKHEERE

	Rek 2020	Rek 2021	Rek 2022	Rek 2023	Mjp 2024	Mjp 2025
Prioritaire BD 1: Kortrijk is de stad met het meeste talent en de grootste trots: iedereen telt mee, iedereen doet mee						
Exploitatie						
Uitgaven	76.285	67.407	153.568	82.597	231.725	184.254
Ontvangsten	26.924	28.677	29.165	29.099	29.930	30.530
Saldo	-49.361	-38.731	-124.403	-53.498	-201.795	-153.723
Investerings						
Uitgaven	0	0	0	0	0	0
Ontvangsten	0	0	0	0	0	0
Saldo	0	0	0	0	0	0
Financiering						
Uitgaven	0	0	0	0	0	0
Ontvangsten	0	0	0	0	0	0
Saldo	0	0	0	0	0	0
Prioritaire BD 2: De meest wandel- en fietsvriendelijke centrumstad van Vlaanderen						
Exploitatie						
Uitgaven	76.419	178.763	162.019	137.199	288.140	306.816
Ontvangsten	2.059	21.083	32.011	27.902	55.500	78.500
Saldo	-74.360	-157.681	-130.008	-109.297	-232.640	-228.316
Investerings						
Uitgaven	7.258.995	6.216.986	10.628.228	10.248.241	13.832.677	8.838.823
Ontvangsten	173.318	2.585	50.000	3.638.303	1.338.084	5.538.647
Saldo	-7.085.677	-6.214.400	-10.578.228	-6.609.938	-12.494.593	-3.300.176
Financiering						
Uitgaven	0	0	0	0	0	0
Ontvangsten	0	0	0	0	0	0
Saldo	0	0	0	0	0	0

	Rek 2020	Rek 2021	Rek 2022	Rek 2023	Mjp 2024	Mjp 2025
Prioritaire BD 3: De stad met de strafste plannen voor meer biodiversiteit en minder vervuiling						
Exploitatie						
Uitgaven	31.456	66.454	31.731	56.501	75.624	40.814
Ontvangsten	0	0	0	0	0	0
Saldo	-31.456	-66.454	-31.731	-56.501	-75.624	-40.814
Investerings						
Uitgaven	584.010	163.168	946.691	3.913.099	3.775.823	4.465.007
Ontvangsten	70.869	331.957	2.480	606	276.582	2.038.766
Saldo	-513.141	168.789	-944.211	-3.912.493	-3.499.241	-2.426.241
Financiering						
Uitgaven	0	0	0	0	0	0
Ontvangsten	0	0	0	0	0	0
Saldo	0	0	0	0	0	0
Prioritaire BD 4: De centrumstad van Vlaanderens bedrijvigste regio						
Exploitatie						
Uitgaven	0	0	48.382	0	0	0
Ontvangsten	0	0	0	0	0	0
Saldo	0	0	-48.382	0	0	0
Investerings						
Uitgaven	373.901	0	176.816	179.457	1.764.507	82.612
Ontvangsten	0	123.502	0	0	0	0
Saldo	-373.901	123.502	-176.816	-179.457	-1.764.507	-82.612
Financiering						
Uitgaven	0	0	0	0	0	0
Ontvangsten	0	0	0	0	0	0
Saldo	0	0	0	0	0	0
Prioritaire BD 5: Een stad met de sterkste verbondenheid in diversiteit, de minste armoede en zonder eenzaamheid						
Exploitatie						
Uitgaven	646.853	735.500	926.742	1.594.388	1.821.099	1.772.427
Ontvangsten	7.029	12.392	118.317	418.042	729.802	324.862
Saldo	-639.824	-723.109	-808.425	-1.176.346	-1.091.297	-1.447.565
Investerings						
Uitgaven	300.958	4.086.350	12.485.536	18.154.638	7.896.496	3.598.107
Ontvangsten	0	144.206	687.584	2.557.451	583.901	477.833
Saldo	-300.958	-3.942.144	-11.797.952	-15.597.187	-7.312.595	-3.120.274
Financiering						
Uitgaven	0	0	0	0	0	0
Ontvangsten	0	0	0	0	0	0
Saldo	0	0	0	0	0	0

	Rek 2020	Rek 2021	Rek 2022	Rek 2023	Mjp 2024	Mjp 2025
Prioritaire BD 6: Een stad met topsport en topcultuur voor iedereen						
Exploitatie						
Uitgaven	564.064	2.312.222	758.344	821.957	2.327.201	1.769.906
Ontvangsten	5.131	741.088	122.566	46.613	847.735	17.867
Saldo	-558.934	-1.571.134	-635.778	-775.344	-1.479.466	-1.752.039
Investerings						
Uitgaven	2.328.799	7.241.750	5.008.518	9.003.876	17.635.520	15.073.487
Ontvangsten	0	9.180.000	993.689	43.092	5.511.384	3.337.204
Saldo	-2.328.799	1.938.250	-4.014.829	-8.960.784	-12.124.137	-11.736.283
Financiering						
Uitgaven	0	0	0	0	0	0
Ontvangsten	0	0	0	0	0	0
Saldo	0	0	0	0	0	0
Prioritaire BD 7: Een stad die de netste en (verkeers)veiligste van Vlaanderen is						
Exploitatie						
Uitgaven	5.868	15.468	28.180	53.063	75.968	84.722
Ontvangsten	0	2.047	0	0	10.489	10.646
Saldo	-5.868	-13.422	-28.180	-53.063	-65.480	-74.076
Investerings						
Uitgaven	494.098	3.238.394	5.403.682	8.121.104	3.897.276	3.323.218
Ontvangsten	21.157	0	35.436	68.497	431.212	-17.786
Saldo	-472.941	-3.238.394	-5.368.246	-8.052.606	-3.466.064	-3.341.004
Financiering						
Uitgaven	0	0	0	0	0	0
Ontvangsten	0	0	0	0	0	0
Saldo	0	0	0	0	0	0
Prioritaire BD 8: Een stad waar elke vlaming wil komen wonen, werken en spelen						
Exploitatie						
Uitgaven	12.400	25.425	39.768	8.799	103.675	103.800
Ontvangsten	20.000	0	0	9.699	66.000	84.000
Saldo	7.600	-25.425	-39.768	900	-37.675	-19.800
Investerings						
Uitgaven	2.194.405	1.126.969	1.526.671	2.139.064	5.869.767	3.506.525
Ontvangsten	30.856	0	0	0	742.794	1.207.695
Saldo	-2.163.549	-1.126.969	-1.526.671	-2.139.064	-5.126.973	-2.298.830
Financiering						
Uitgaven	0	0	0	0	0	0
Ontvangsten	0	0	0	0	0	0
Saldo	0	0	0	0	0	0

	Rek 2020	Rek 2021	Rek 2022	Rek 2023	Mjp 2024	Mjp 2025
Prioritaire BD 9: Een stad die radicaal blijft vernieuwen						
Exploitatie						
Uitgaven	0	37.003	60.806	104.726	177.517	148.918
Ontvangsten	0	0	0	81.221	167.179	139.317
Saldo	0	-37.003	-60.806	-23.505	-10.337	-9.601
Investerings						
Uitgaven	654.556	3.183.215	5.110.816	4.006.772	15.870.464	10.638.314
Ontvangsten	135.000	114.751	644.043	249.637	1.954.742	1.052.851
Saldo	-519.556	-3.068.464	-4.466.773	-3.757.135	-13.915.722	-9.585.463
Financiering						
Uitgaven	0	0	0	0	0	0
Ontvangsten	0	0	0	0	0	0
Saldo	0	0	0	0	0	0
Prioritaire BD 10: De beste bestuurde stad van het land						
Exploitatie						
Uitgaven	334.654	339.262	332.867	343.691	352.242	358.740
Ontvangsten	0	0	0	0	0	46
Saldo	-334.654	-339.262	-332.867	-343.691	-352.242	-358.694
Investerings						
Uitgaven	0	0	0	0	0	0
Ontvangsten	0	0	0	0	0	0
Saldo	0	0	0	0	0	0
Financiering						
Uitgaven	0	0	0	0	0	0
Ontvangsten	0	0	0	0	0	0
Saldo	0	0	0	0	0	0
Niet-prioritaire beleidsdoelstellingen						
Exploitatie						
Uitgaven	7.926.590	11.574.889	13.537.954	18.590.527	16.036.548	15.490.213
Ontvangsten	6.830.363	9.999.360	9.253.866	15.694.201	16.734.323	16.740.269
Saldo	-1.096.227	-1.575.529	-4.284.088	-2.896.326	697.775	1.250.056
Investerings						
Uitgaven	484.818	83.838	114.689	63.137	446.995	699.971
Ontvangsten	38.637	0	52.969	646.157	-121.340	370.455
Saldo	-446.181	-83.838	-61.719	583.020	-568.335	-329.516
Financiering						
Uitgaven	0	0	0	0	0	0
Ontvangsten	0	0	0	0	0	0
Saldo	0	0	0	0	0	0

	Rek 2020	Rek 2021	Rek 2022	Rek 2023	Mjp 2024	Mjp 2025
Verrichtingen zonder beleidsdoelstellingen						
Exploitatie						
Uitgaven	172.050.405	182.427.077	196.308.775	212.170.042	225.548.525	233.446.721
Ontvangsten	200.957.750	208.601.763	219.679.551	245.509.945	256.492.280	265.499.179
Saldo	28.907.345	26.174.686	23.370.776	33.339.904	30.943.755	32.052.457
Investerings						
Uitgaven	16.348.254	11.976.524	18.129.033	12.069.855	22.707.487	20.003.325
Ontvangsten	10.060.950	6.727.178	28.194.607	2.701.784	5.548.756	7.926.092
Saldo	-6.287.304	-5.249.346	10.065.574	-9.368.070	-17.158.731	-12.077.233
Financiering						
Uitgaven	21.371.948	20.096.738	47.375.575	22.297.662	24.032.233	24.326.065
Ontvangsten	13.544.584	3.672.154	47.173.844	48.656.935	69.006.059	43.502.585
Saldo	-7.827.364	-16.424.584	-201.730	26.359.273	44.973.826	19.176.520
Totalen						
Exploitatie						
Uitgaven	181.724.995	197.779.471	212.389.135	233.963.489	247.038.264	253.707.332
Ontvangsten	207.849.256	219.406.408	229.235.475	261.816.721	275.133.238	282.925.217
Saldo	26.124.261	21.626.936	16.846.341	27.853.232	28.094.974	29.217.885
Investerings						
Uitgaven	31.022.793	37.317.194	59.530.679	67.899.243	93.697.013	70.229.388
Ontvangsten	10.530.787	16.624.178	30.660.807	9.905.528	16.266.114	21.931.757
Saldo	-20.492.006	-20.693.015	-28.869.871	-57.993.714	-77.430.898	-48.297.631
Financiering						
Uitgaven	21.371.948	20.096.738	47.375.575	22.297.662	24.032.233	24.326.065
Ontvangsten	13.544.584	3.672.154	47.173.844	48.656.935	69.006.059	43.502.585
Saldo	-7.827.364	-16.424.584	-201.730	26.359.273	44.973.826	19.176.520



2.2.2 Staat van het financieel evenwicht M2

KBO STAD: 0207.494.678

KBO OCMW: 0212.189.676

Burgemeester:

Vincent VAN QUICKENBORNE

Algemeen directeur:

Carlo DAELMAN

Financieel directeur:

Johan DEJONCKHEERE

Budgettair resultaat	Rek 2020	Rek 2021	Rek 2022	Rek 2023	Mjp 2024	Mjp 2025	Mjp 2026	Mjp 2027
I. Exploitatiesaldo (a-b)	26.124.261	21.626.936	16.846.341	27.853.232	28.094.974	29.217.885	22.727.340	21.896.743
a. Ontvangsten	207.849.256	219.406.408	229.235.475	261.816.721	275.133.238	282.925.217	276.853.122	284.125.184
b. Uitgaven	181.724.995	197.779.471	212.389.135	233.963.489	247.038.264	253.707.332	254.125.782	262.228.441
II. Investeringsaldo (a-b)	-20.492.006	-20.693.015	-28.869.871	-57.993.714	-77.430.898	-48.297.631	-30.501.439	-13.640.472
a. Ontvangsten	10.530.787	16.624.178	30.660.807	9.905.528	16.266.114	21.931.757	8.753.974	8.334.173
b. Uitgaven	31.022.793	37.317.194	59.530.679	67.899.243	93.697.013	70.229.388	39.255.413	21.974.645
III. Saldo exploitatie en investeringen (I+II)	5.632.255	933.921	-12.023.531	-30.140.482	-49.335.924	-19.079.746	-7.774.098	8.256.271
IV. Financieringsaldo (a-b)	-7.827.364	-16.424.584	-201.730	26.359.273	44.973.826	19.176.520	7.698.423	-7.835.210
a. Ontvangsten	13.544.584	3.672.154	47.173.844	48.656.935	69.006.059	43.502.585	30.716.837	14.773.506
b. Uitgaven	21.371.948	20.096.738	47.375.575	22.297.662	24.032.233	24.326.065	23.018.414	22.608.716
V. Budgettair resultaat van het boekjaar (III+IV)	-2.195.109	-15.490.663	-12.225.261	-3.781.210	-4.362.098	96.774	-75.676	421.061
VI. Gecumuleerd budgettair resultaat vorig boekjaar	38.108.161	35.913.052	20.422.389	8.197.128	4.415.919	53.821	150.595	74.919
VII. Gecumuleerd budgettair resultaat (V+VI)	35.913.052	20.422.389	8.197.128	4.415.919	53.821	150.595	74.919	495.980
VIII. Onbeschikbare gelden	0	0	0	0	0	0	0	0
IX. Beschikbaar budgettair resultaat (VII-VIII)	35.913.052	20.422.389	8.197.128	4.415.919	53.821	150.595	74.919	495.980

Autofinancieringsmarge	Rek 2020	Rek 2021	Rek 2022	Rek 2023	Mjp 2024	Mjp 2025	Mjp 2026	Mjp 2027
I. Exploitatiesaldo	26.124.261	21.626.936	16.846.341	27.853.232	28.094.974	29.217.885	22.727.340	21.896.743
II. Netto periodieke aflossingen (a-b)	18.420.940	17.955.074	17.888.753	18.408.495	18.452.003	20.190.719	19.163.081	18.697.592
a. Periodieke aflossingen conform de verbintenissen	20.389.779	20.089.246	20.050.836	20.673.769	20.692.758	22.751.065	21.818.414	21.408.716
b. Periodieke terugvordering leningen	1.968.839	2.134.172	2.162.082	2.265.274	2.240.755	2.560.346	2.655.334	2.711.124
III. Autofinancieringsmarge (I-II)	7.703.321	3.671.862	-1.042.413	9.444.737	9.642.971	9.027.166	3.564.260	3.199.151

Gecorrigeerde autofinancieringsmarge	Rek 2020	Rek 2021	Rek 2022	Rek 2023	Mjp 2024	Mjp 2025	Mjp 2026	Mjp 2027
I. Autofinancieringsmarge	7.703.321	3.671.862	-1.042.413	9.444.737	9.642.971	9.027.166	3.564.260	3.199.151
II. Correctie op de periodieke aflossingen (a-b)	4.332.905	4.803.568	6.232.851	5.859.651	3.906.003	3.163.227	754.072	-176.213
a. Periodieke aflossingen conform de verbintenissen	20.389.779	20.089.246	20.050.836	20.673.769	20.692.758	22.751.065	21.818.414	21.408.716
b. Aangewezen aflossingen o.b.v. de financiële schulden	16.056.874	15.285.678	13.817.985	14.814.118	16.786.754	19.587.838	21.064.342	21.584.929
III. Gecorrigeerde autofinancieringsmarge (I+II)	12.036.226	8.475.430	5.190.438	15.304.389	13.548.974	12.190.393	4.318.332	3.022.938

Geconsolideerd financieel evenwicht	Rek 2020	Rek 2021	Rek 2022	Rek 2023	Mjp 2024	Mjp 2025	Mjp 2026	Mjp 2027
I. Beschikbaar budgettair resultaat								
- Gemeente en OCMW	35.913.052	20.422.389	8.197.128	4.415.919	53.821	150.595	74.919	495.980
Totaal beschikbaar budgettair resultaat	35.913.052	20.422.389	8.197.128	4.415.919	53.821	150.595	74.919	495.980
II. Autofinancieringsmarge								
- Gemeente en OCMW	7.703.321	3.671.862	-1.042.413	9.444.737	9.642.971	9.027.166	3.564.260	3.199.151
Totale autofinancieringsmarge	7.703.321	3.671.862	-1.042.413	9.444.737	9.642.971	9.027.166	3.564.260	3.199.151
III. Gecorrigeerde autofinancieringsmarge								
- Gemeente en OCMW	12.036.226	8.475.430	5.190.438	15.304.389	13.548.974	12.190.393	4.318.332	3.022.938
Totale gecorrigeerde autofinancieringsmarge	12.036.226	8.475.430	5.190.438	15.304.389	13.548.974	12.190.393	4.318.332	3.022.938



2.2.3 Overzicht kredieten M3

KBO STAD: 0207.494.678

KBO OCMW: 0212.189.676

Burgemeester:

Vincent VAN QUICKENBORNE

Algemeen directeur:

Carlo DAELMAN

Financieel directeur:

Johan DEJONCKHEERE

	2024		2025	
	Uitgaven	Ontvangsten	Uitgaven	Ontvangsten
Kredieten STAD KORTRIJK				
Exploitatie	154.565.280	198.994.288	157.431.432	203.540.179
Investeringen	80.978.759	14.257.880	63.485.296	20.634.034
Financiering	21.140.037	62.511.059	21.519.750	43.327.585
<i>Leningen en leasings</i>	17.970.562	60.536.303	20.119.750	41.032.365
<i>Toegestane leningen en betalingsuitstel</i>	3.169.475	1.974.756	1.400.000	2.295.220
<i>Overige financieringstransacties</i>	0	0	0	0
Kredieten OCMW KORTRIJK				
Exploitatie	92.472.984	76.138.950	96.275.899	79.385.037
Investeringen	12.718.254	2.008.234	6.744.092	1.297.723
Financiering	2.892.196	6.495.000	2.806.315	175.000
<i>Leningen en leasings</i>	2.722.196	170.000	2.631.315	175.000
<i>Toegestane leningen en betalingsuitstel</i>	170.000	6.325.000	175.000	0
<i>Overige financieringstransacties</i>	0	0	0	0

2.3

TOELICHTING



2.3.1 Ontvangsten en uitgaven - functioneel T1

KBO STAD: 0207.494.678

KBO OCMW: 0212.189.676

Burgemeester:

Vincent VAN QUICKENBORNE

Algemeen directeur:

Carlo DAELMAN

Financieel directeur:

Johan DEJONCKHEERE

	Rek 2020	Rek 2021	Rek 2022	Rek 2023	Mjp 2024	Mjp 2025
Algemene financiering						
Exploitatie						
Uitgaven	6.089.195	5.724.016	5.923.191	7.182.847	7.788.673	8.557.034
Ontvangsten	131.365.864	132.043.408	137.178.063	153.212.990	154.158.900	159.795.408
Saldo	125.276.668	126.319.391	131.254.872	146.030.144	146.370.227	151.238.375
Investerings						
Uitgaven	99.523	157.451	7.251.588	1.813.177	2.647.232	542.005
Ontvangsten	3.352.150	3.561.909	27.323.634	787.485	1.291.624	2.843.000
Saldo	3.252.627	3.404.458	20.072.046	-1.025.692	-1.355.608	2.300.995
Financiering						
Uitgaven	20.389.779	20.089.246	45.350.836	20.673.769	20.692.758	22.751.065
Ontvangsten	11.749.823	1.743.082	45.152.497	46.657.528	67.031.303	41.207.365
Saldo	-8.639.956	-18.346.164	-198.339	25.983.759	46.338.545	18.456.300
Algemene diensten						
Exploitatie						
Uitgaven	29.818.820	30.181.910	31.145.364	36.956.897	41.038.758	41.407.762
Ontvangsten	2.513.233	4.136.394	3.372.939	4.329.010	4.110.555	4.500.274
Saldo	-27.305.588	-26.045.516	-27.772.425	-32.627.887	-36.928.203	-36.907.488
Investerings						
Uitgaven	1.926.808	1.762.367	1.402.101	1.971.300	5.189.485	7.216.485
Ontvangsten	0	51.260	9.000	302.940	90.722	107.572
Saldo	-1.926.808	-1.711.107	-1.393.101	-1.668.360	-5.098.763	-7.108.913
Financiering						
Uitgaven	0	0	0	0	0	0
Ontvangsten	63.500	63.500	127.000	0	0	0
Saldo	63.500	63.500	127.000	0	0	0

	Rek 2020	Rek 2021	Rek 2022	Rek 2023	Mjp 2024	Mjp 2025
Veiligheidsdiensten						
Exploitatie						
Uitgaven	19.600.765	19.346.767	22.771.455	24.194.276	27.949.220	29.614.283
Ontvangsten	1.162.361	1.015.690	1.189.210	1.893.395	7.156.747	5.767.356
Saldo	-18.438.404	-18.331.077	-21.582.245	-22.300.880	-20.792.474	-23.846.927
Investerings						
Uitgaven	634.152	3.262.213	3.981.574	1.943.889	3.210.759	3.465.170
Ontvangsten	0	0	0	0	94.212	0
Saldo	-634.152	-3.262.213	-3.981.574	-1.943.889	-3.116.547	-3.465.170
Financiering						
Uitgaven	975.000	0	1.690.000	850.000	1.000.000	1.400.000
Ontvangsten	1.437.226	1.579.063	1.637.890	1.756.886	1.742.292	1.823.943
Saldo	462.226	1.579.063	-52.110	906.886	742.292	423.943
Dienstverlening en sociaal beleid						
Exploitatie						
Uitgaven	38.062.805	42.543.510	47.439.381	55.155.572	58.127.308	59.983.205
Ontvangsten	19.397.264	20.539.492	24.156.969	29.713.492	32.472.287	32.675.244
Saldo	-18.665.541	-22.004.018	-23.282.412	-25.442.079	-25.655.021	-27.307.961
Investerings						
Uitgaven	400.262	2.528.839	7.646.377	5.091.215	3.773.962	4.782.191
Ontvangsten	98.132	377.329	321.057	1.841.322	1.343.775	811.912
Saldo	-302.130	-2.151.510	-7.325.320	-3.249.892	-2.430.187	-3.970.279
Financiering						
Uitgaven	0	0	0	0	0	0
Ontvangsten	0	0	0	0	0	0
Saldo	0	0	0	0	0	0
Ruimte						
Exploitatie						
Uitgaven	33.550.635	36.080.819	37.118.597	40.996.288	39.588.847	40.392.817
Ontvangsten	13.495.086	16.173.354	16.383.741	24.630.347	24.971.412	27.249.747
Saldo	-20.055.549	-19.907.465	-20.734.855	-16.365.941	-14.617.435	-13.143.070
Investerings						
Uitgaven	22.808.178	16.679.112	21.810.365	29.687.897	49.228.243	30.130.637
Ontvangsten	6.719.003	3.149.934	2.018.195	5.462.059	8.150.936	13.154.896
Saldo	-16.089.175	-13.529.178	-19.792.169	-24.225.838	-41.077.307	-16.975.741
Financiering						
Uitgaven	7.168	7.492	334.739	773.893	203.100	175.000
Ontvangsten	294.035	286.509	256.457	241.520	232.464	233.902
Saldo	286.866	279.017	-78.282	-532.373	29.364	58.902

	Rek 2020	Rek 2021	Rek 2022	Rek 2023	Mjp 2024	Mjp 2025
Vrije Tijd						
Exploitatie						
Uitgaven	23.134.200	27.378.251	30.145.318	29.390.848	32.707.601	32.897.391
Ontvangsten	7.258.169	8.084.373	8.943.267	8.521.108	12.167.000	11.167.346
Saldo	-15.876.031	-19.293.878	-21.202.052	-20.869.740	-20.540.601	-21.730.045
Investerings						
Uitgaven	4.866.199	8.644.130	6.873.346	11.716.370	21.923.534	20.019.704
Ontvangsten	58.176	9.230.793	256.801	296.976	5.032.028	4.211.151
Saldo	-4.808.023	586.663	-6.616.545	-11.419.394	-16.891.506	-15.808.553
Financiering						
Uitgaven	0	0	0	0	2.136.375	0
Ontvangsten	0	0	0	1.000	0	237.375
Saldo	0	0	0	1.000	-2.136.375	237.375
Zorg						
Exploitatie						
Uitgaven	31.468.575	36.524.198	37.845.829	40.086.762	39.837.857	40.854.841
Ontvangsten	32.657.280	37.413.697	38.011.286	39.516.378	40.096.338	41.769.843
Saldo	1.188.705	889.499	165.458	-570.384	258.481	915.002
Investerings						
Uitgaven	287.672	4.283.083	10.565.327	15.675.395	7.723.798	4.073.196
Ontvangsten	303.326	252.954	732.120	1.214.747	262.818	803.227
Saldo	15.654	-4.030.129	-9.833.207	-14.460.648	-7.460.981	-3.269.969
Financiering						
Uitgaven	0	0	0	0	0	0
Ontvangsten	0	0	0	0	0	0
Saldo	0	0	0	0	0	0



2.3.2 Ontvangsten en uitgaven - economisch T2

KBO STAD: 0207.494.678

KBO OCMW: 0212.189.676

Burgemeester:

Vincent VAN QUICKENBORNE

Algemeen directeur:

Carlo DAELMAN

Financieel directeur:

Johan DEJONCKHEERE

I. Exploitatieuitgaven	Rek 2020	Rek 2021	Rek 2022	Rek 2023	Mjp 2024	Mjp 2025	Mjp 2026	Mjp 2027
A. Operationele uitgaven	177.265.711	193.670.124	208.311.651	228.052.797	238.800.128	244.737.567	244.455.583	252.407.163
1. Goederen en diensten	59.127.055	67.325.511	75.931.750	80.422.145	80.346.356	79.526.315	79.330.022	80.908.329
2. Bezoldigingen, sociale lasten en pensioenen	71.724.362	79.996.689	79.991.786	90.615.977	99.453.805	102.960.124	104.516.032	109.561.358
<i>a. Politiek personeel</i>	1.135.929	1.213.285	1.282.999	1.500.712	1.546.237	1.444.738	1.449.439	1.468.350
<i>b. Vastbenoemd niet-onderwijzend personeel</i>	16.161.597	13.747.168	12.108.859	15.837.536	16.379.972	16.155.102	17.815.486	19.300.858
<i>c. Niet-vastbenoemd niet-onderwijzend personeel</i>	48.354.082	58.429.211	59.300.779	65.800.009	70.894.719	74.878.408	74.694.795	76.446.168
<i>d. Onderwijzend personeel ten laste van het bestuur</i>	0	0	0	0	0	0	0	0
<i>e. Onderwijzend personeel ten laste van andere overheden</i>	2.701.842	3.297.373	3.545.234	3.545.234	6.327.534	6.391.349	6.519.176	8.289.988
<i>f. Andere personeelskosten</i>	2.872.367	2.784.132	3.211.467	3.310.135	3.654.097	3.476.981	3.420.142	3.429.307
<i>g. Pensioenen</i>	498.545	525.520	542.448	622.350	651.245	613.546	616.995	626.686
3. Individuele hulpverlening door het OCMW	11.192.165	12.715.252	15.144.982	19.410.264	19.850.686	21.287.264	19.214.085	19.860.683
4. Toegestane werkingssubsidies	32.820.595	32.008.495	35.506.816	35.976.641	37.635.700	39.439.684	39.846.953	40.501.199
- aan de districten	0	0	0	0	0	0	0	0
- aan de eigen autonome provinciebedrijven (APB)	0	0	0	0	0	0	0	0
- aan de eigen autonome gemeentebedrijven (AGB)	0	0	0	0	0	0	0	0
- aan welzijnsverenigingen	186.001	170.523	139.979	131.556	156.224	158.051	160.952	163.912
- aan andere OCMW-verenigingen	0	0	0	0	0	0	0	0
- aan de politiezone	15.085.725	15.462.867	17.940.375	18.334.678	19.525.306	21.372.877	21.782.989	22.201.303
- aan de hulpverleningszone	3.670.110	3.107.014	3.893.670	4.079.970	4.191.750	4.340.790	4.471.014	4.605.144
- aan intergemeentelijke samenwerkingsverbanden (IGS)	3.677.281	3.751.170	3.558.691	3.968.224	4.092.657	4.195.494	4.319.624	4.447.434
- aan besturen van de eredienst	1.040.134	1.044.220	1.087.946	1.182.155	1.244.865	1.030.162	1.030.438	1.030.720
- aan niet-confessionele levensbeschouwelijke gemeenschappen	0	0	0	0	0	0	0	0
- aan andere begunstigen	9.161.345	8.472.701	8.886.156	8.280.058	8.424.898	8.342.309	8.081.936	8.052.687
5. Andere operationele uitgaven	2.401.534	1.624.177	1.736.317	1.627.771	1.513.580	1.524.180	1.548.491	1.575.594
B. Financiële uitgaven	4.459.285	4.109.347	4.077.483	5.910.692	8.238.136	8.969.765	9.670.199	9.821.278
1. Rente, commissies en kosten verbonden aan schulden	4.426.131	4.063.864	3.986.449	5.379.574	6.249.015	7.088.472	7.938.224	8.088.766
- aan financiële instellingen	4.365.121	3.842.345	3.772.103	5.100.717	6.249.015	7.088.472	7.938.224	8.088.766
- aan andere entiteiten	61.010	221.518	214.346	278.857	0	0	0	0
2. Andere financiële uitgaven	33.154	45.483	91.034	531.118	1.989.121	1.881.293	1.731.975	1.732.512
C. Rechthebbenden uit het overschot van het boekjaar	0	0	0	0	0	0	0	0

II. Exploitatieontvangsten	Rek 2020	Rek 2021	Rek 2022	Rek 2023	Mjp 2024	Mjp 2025	Mjp 2026	Mjp 2027
A. Operationele ontvangsten	199.391.267	213.059.681	223.894.790	256.577.578	267.826.220	276.231.204	270.291.211	277.579.862
1. Ontvangsten uit de werking	31.947.508	49.836.724	54.119.192	65.285.775	66.821.420	70.726.597	67.321.809	68.226.746
2. Fiscale ontvangsten en boetes	70.613.936	69.517.569	74.072.470	85.989.686	86.708.160	89.455.761	91.698.816	94.306.734
<i>a. Aanvullende belastingen</i>	64.586.089	62.796.613	65.753.771	79.818.722	77.847.207	81.882.533	84.842.199	87.627.484
- <i>Opcentiemen op de onroerende voorheffing</i>	36.451.853	35.791.172	37.285.027	40.210.416	44.253.703	46.154.043	47.547.017	48.951.190
- <i>Aanvullende belasting op de personenbelasting</i>	26.840.109	25.514.170	26.974.012	38.112.515	32.071.877	34.177.573	35.715.497	37.069.296
- <i>Andere aanvullende belastingen</i>	1.294.128	1.491.271	1.494.732	1.495.790	1.521.627	1.550.917	1.579.685	1.606.998
<i>b. Andere belastingen en boetes</i>	6.027.846	6.720.956	8.318.699	6.170.964	8.860.953	7.573.228	6.856.617	6.679.249
3. Werkingssubsidies	93.613.378	89.837.159	92.688.218	101.519.848	110.221.530	111.943.523	107.205.865	110.992.288
<i>a. Algemene werkingssubsidies</i>	54.782.029	56.535.932	58.419.288	62.971.744	65.819.101	67.889.033	67.174.705	68.692.760
- <i>Gemeentefonds</i>	47.391.663	48.973.969	50.604.795	52.454.538	53.901.794	55.615.754	56.723.435	57.753.530
- <i>Andere algemene werkingssubsidies</i>	7.390.367	7.561.964	7.814.493	10.517.206	11.917.307	12.273.279	10.451.270	10.939.230
- <i>van de federale overheid</i>	15.571	41.883	37.077	16.629	15.000	15.000	15.000	15.000
- <i>van de Vlaamse overheid</i>	7.374.796	7.520.081	7.446.582	10.474.226	11.765.307	12.121.279	10.299.270	10.787.230
- <i>van de provincie</i>	0	0	0	0	0	0	0	0
- <i>van de gemeente</i>	0	0	0	0	0	0	0	0
- <i>van het OCMW</i>	0	0	0	0	0	0	0	0
- <i>van andere entiteiten</i>	0	0	330.834	26.351	137.000	137.000	137.000	137.000
<i>b. Specifieke werkingssubsidies</i>	38.831.348	33.301.227	34.268.930	38.548.103	44.402.429	44.054.490	40.031.160	42.299.528
- <i>van de federale overheid</i>	40.298.748	14.306.872	17.394.679	20.603.430	10.974.074	11.011.013	8.134.779	8.249.172
- <i>van de Vlaamse overheid</i>	-3.821.085	17.618.752	12.839.331	16.366.095	32.305.749	32.274.847	31.304.618	33.616.824
- <i>van de provincie</i>	147.906	76.041	161.010	89.480	125.474	110.658	21.184	18.489
- <i>van de gemeente</i>	402.661	840.627	849.372	666.660	0	0	50.000	0
- <i>van het OCMW</i>	56.577	84.505	0	0	0	0	0	0
- <i>van andere entiteiten</i>	1.746.541	374.430	3.024.538	822.438	997.133	657.971	520.579	415.044
4. Recuperatie individuele hulpverlening	840.988	942.759	961.105	1.151.786	1.491.177	1.488.390	1.409.586	1.455.883
5. Andere operationele ontvangsten	2.375.457	2.925.470	2.053.805	2.630.483	2.583.933	2.616.933	2.655.135	2.598.211
B. Financiële ontvangsten	8.457.990	6.346.727	5.340.685	5.239.143	7.307.018	6.694.013	6.561.911	6.545.322
C. Tussenkost door derden in het tekort van het boekjaar	0	0	0	0	0	0	0	0
III. Exploitatiesaldo	26.124.261	21.626.936	16.846.341	27.853.232	28.094.974	29.217.885	22.727.340	21.896.743

I. Investeringsuitgaven	Rek 2020	Rek 2021	Rek 2022	Rek 2023	Mjp 2024	Mjp 2025	Mjp 2026	Mjp 2027
A. Investeringsen in financiële vaste activa	3.167.135	347.719	575	468.321	37.500	0	0	0
1. Extern verzelfstandigde agentschappen	0	0	0	0	0	0	0	0
2. Intergemeentelijke samenwerkingsverband & soortgelijke entiteit	3.160.275	343.576	0	25	0	0	0	0
3. OCMW-verenigingen	0	0	0	0	0	0	0	0
4. Andere financiële vaste activa	6.860	4.144	575	468.296	37.500	0	0	0
B. Investeringsen in materiële vaste activa	26.640.932	32.009.219	56.229.774	63.971.304	89.298.767	63.281.608	32.662.508	19.930.685
1. Gemeenschapsgoederen & bedrijfsmatige materiële vaste activa	26.426.800	31.702.797	49.289.682	62.661.369	87.206.434	63.259.523	32.662.508	19.930.685
<i>a. Terreinen en gebouwen</i>	10.346.336	17.805.718	33.111.512	41.198.218	42.491.661	39.348.079	14.339.543	6.507.238
<i>b. Wegen en andere infrastructuur</i>	6.910.327	7.852.216	12.551.257	15.316.507	35.127.765	17.478.978	12.876.213	8.039.696
<i>c. Roerende goederen</i>	3.787.039	4.535.069	2.783.965	4.927.171	6.998.359	4.776.001	3.821.000	3.758.000
<i>d. Leasing en soortgelijke rechten</i>	5.189.792	1.399.507	787.497	976.870	2.387.234	1.632.365	1.625.751	1.625.751
<i>e. Erfgoed</i>	193.306	110.287	55.451	242.603	201.414	24.100	0	0
2. Andere materiële vaste activa	214.131	306.422	6.940.093	1.309.935	2.092.333	22.085	0	0
<i>a. Onroerende goederen</i>	214.131	306.422	6.940.093	1.309.935	2.092.333	22.085	0	0
<i>b. Roerende goederen</i>	0	0	0	0	0	0	0	0
C. Investeringsen in immateriële vaste activa	208.158	670.626	617.859	486.573	762.801	928.480	0	0
D. Toegestane investeringssubsidies	1.006.568	4.289.629	2.682.471	2.973.045	3.597.946	6.019.300	6.592.905	2.043.960
- aan de districten	0	0	0	0	0	0	0	0
- aan autonome provinciebedrijven (APB)	0	0	0	0	0	0	0	0
- aan autonome gemeentebedrijven (AGB)	0	0	0	0	0	0	0	0
- aan welzijnsverenigingen	0	0	0	0	0	0	0	0
- aan andere OCMW-verenigingen	0	0	0	0	0	0	0	0
- aan de politiezone	0	0	0	0	0	0	0	0
- aan de hulpverleningszone	503.010	2.738.610	1.658.070	1.773.046	596.160	596.160	596.160	596.160
- aan intergemeentelijke samenwerkingsverbanden	0	0	0	15.730	0	0	0	0
- aan niet-confessionele levensbeschouwelijke gemeenschappen	0	0	0	0	0	0	0	0
- aan besturen van de eredienst	213.379	181.967	641.033	325.001	517.509	356.311	330.000	330.000
- aan andere begunstigden	290.178	1.369.053	383.368	859.268	2.484.277	5.066.829	5.666.745	1.117.800

II. Investeringsontvangsten	Rek 2020	Rek 2021	Rek 2022	Rek 2023	Mjp 2024	Mjp 2025	Mjp 2026	Mjp 2027
A. Verkoop van financiële vaste activa	435.111	263.355	263.355	263.355	263.356	263.355	263.355	263.355
1. Extern verzelfstandigde agentschappen	171.755	0	0	0	0	0	0	0
2. Intergemeentelijke samenwerkingsverband & soortgelijke entiteit	263.355	263.355	263.355	263.355	263.356	263.355	263.355	263.355
3. OCMW-verenigingen	0	0	0	0	0	0	0	0
4. Andere financiële vaste activa	0	0	0	0	0	0	0	0
B. Verkoop van materiële vaste activa	7.191.216	4.453.324	26.982.246	1.065.517	881.574	7.250.040	1.341.735	3.678.000
1. Gemeenschapsgoederen & bedrijfsmatige materiële vaste activa	5.631.749	1.964.422	383.470	997.292	873.524	7.250.040	750.000	3.678.000
<i>a. Terreinen en gebouwen</i>	<i>1.418.043</i>	<i>1.964.422</i>	<i>383.320</i>	<i>996.300</i>	<i>660.996</i>	<i>7.250.040</i>	<i>750.000</i>	<i>3.678.000</i>
<i>b. Wegen en andere infrastructuur</i>	<i>4.213.706</i>	<i>0</i>	<i>0</i>	<i>992</i>	<i>0</i>	<i>0</i>	<i>0</i>	<i>0</i>
<i>c. Roerende goederen</i>	<i>0</i>	<i>0</i>	<i>150</i>	<i>0</i>	<i>212.528</i>	<i>0</i>	<i>0</i>	<i>0</i>
<i>d. Leasing en soortgelijke rechten</i>	<i>0</i>	<i>0</i>	<i>0</i>	<i>0</i>	<i>0</i>	<i>0</i>	<i>0</i>	<i>0</i>
<i>e. Erfgoed</i>	<i>0</i>	<i>0</i>	<i>0</i>	<i>0</i>	<i>0</i>	<i>0</i>	<i>0</i>	<i>0</i>
2. Andere materiële vaste activa	1.559.467	2.488.902	26.598.776	68.225	8.050	0	591.735	0
<i>a. Onroerende goederen</i>	<i>1.559.467</i>	<i>2.488.902</i>	<i>26.598.776</i>	<i>68.225</i>	<i>8.050</i>	<i>0</i>	<i>591.735</i>	<i>0</i>
<i>b. Roerende goederen</i>	<i>0</i>	<i>0</i>	<i>0</i>	<i>0</i>	<i>0</i>	<i>0</i>	<i>0</i>	<i>0</i>
C. Investerings in immateriële vaste activa	0	0	0	0	0	0	0	0
D. Investeringsubsidies en -schenkingen	2.904.460	11.907.499	3.415.206	8.576.656	15.121.185	14.418.362	7.148.884	4.392.818
- van de federale overheid	0	0	0	0	0	0	0	0
- van de Vlaamse overheid	2.752.421	11.242.350	2.398.955	7.906.554	15.115.536	14.348.100	7.113.884	4.392.818
- van de provincie	125.748	75.376	40.239	126.152	5.649	2.500	5.000	0
- van de gemeente	0	0	0	203.829	0	0	0	0
- van het OCMW	0	0	0	0	0	0	0	0
- van andere entiteiten	26.291	589.774	976.011	340.121	0	67.762	30.000	0
III. Investeringsaldo	-20.492.006	-20.693.015	-28.869.871	-57.993.714	-77.430.898	-48.297.631	-30.501.439	-13.640.472
Saldo exploitatie en investeringen	5.632.255	933.921	-12.023.531	-30.140.482	-49.335.924	-19.079.746	-7.774.098	8.256.271

I. Financieringsuitgaven	Rek 2020	Rek 2021	Rek 2022	Rek 2023	Mjp 2024	Mjp 2025	Mjp 2026	Mjp 2027
A. Vereffening van financiële schulden	20.389.779	20.089.246	20.050.836	20.673.769	20.692.758	22.751.065	21.818.414	21.408.716
1. Periodieke aflossingen van opgenome leningen en leasings	20.389.779	20.089.246	20.050.836	20.673.769	20.692.758	22.751.065	21.818.414	21.408.716
2. Niet-periodieke aflossingen van opgenome leningen en leasings	0	0	0	0	0	0	0	0
B. Vereffening van niet-financiële schulden	0	0	0	1.000	0	0	0	0
C. Toegestane leningen en betalingsuitstel	982.168	7.492	27.324.739	1.622.893	3.339.475	1.575.000	1.200.000	1.200.000
1. Toegestane leningen	982.168	7.492	2.024.739	1.622.893	3.339.475	1.575.000	1.200.000	1.200.000
- aan autonome provinciebedrijven (APB)	0	0	0	0	0	0	0	0
- aan autonome gemeentebedrijven (AGB)	0	0	0	0	0	0	0	0
- aan welzijnsverenigingen	0	0	0	0	0	0	0	0
- aan andere OCMW-verenigingen	0	0	0	0	0	0	0	0
- aan de politiezone	975.000	0	1.690.000	850.000	1.000.000	1.400.000	1.000.000	1.000.000
- aan de hulpverleningzone	0	0	0	0	0	0	0	0
- aan intergemeentelijke samenwerkingsverbanden (IGS)	0	0	0	0	0	0	0	0
- aan besturen van de eredienst	0	0	0	0	0	0	0	0
- aan niet-confessionele levensbeschouwelijke gemeenschappen	0	0	0	0	0	0	0	0
- aan andere begunstigden	7.168	7.492	334.739	772.893	2.339.475	175.000	200.000	200.000
2. Toegestaan betalingsuitstel	0	0	25.300.000	0	0	0	0	0
D. Vooruitbetalingen	0	0	0	0	0	0	0	0
E. Kapitaalsverminderingen	0	0	0	0	0	0	0	0

II. Financieringsontvangsten	Rek 2020	Rek 2021	Rek 2022	Rek 2023	Mjp 2024	Mjp 2025	Mjp 2026	Mjp 2027
A. Aangaan van financiële schulden	11.749.823	1.743.082	32.502.497	40.331.728	60.706.303	41.207.365	28.325.752	12.325.752
- opname van leningen en leasings bij financiële instellingen	6.475.000	0	31.690.000	39.100.000	60.706.303	41.207.365	28.325.752	12.325.752
- opname van leningen en leasings bij andere entiteiten	5.274.823	1.743.082	812.497	1.231.728	0	0	0	0
B. Aangaan van niet-financiële schulden	0	0	0	1.800	0	0	0	0
C. Vereffening van toegestane leningen en betalingsuitstel	1.794.761	1.929.072	14.671.347	8.323.407	8.299.756	2.295.220	2.391.085	2.447.754
1. Terugvordering van toegestane leningen	1.731.261	1.865.572	1.894.347	1.998.407	1.974.756	2.295.220	2.391.085	2.447.754
a. Periodieke terugvorderingen	1.731.261	1.865.572	1.894.347	1.998.407	1.974.756	2.295.220	2.391.085	2.447.754
b. Niet-periodieke terugvorderingen	0	0	0	0	0	0	0	0
2. Vereffening van betalingsuitstel	63.500	63.500	12.777.000	6.325.000	6.325.000	0	0	0
D. Vereffening van vooruitbetalingen	0	0	0	0	0	0	0	0
E. Kapitaalsvermeerderingen	0	0	0	0	0	0	0	0
F. Bijdragen en schenkingen niet gekoppeld aan operationele activiteiten of aan de verwerving van vaste activa	0	0	0	0	0	0	0	0
III. Financieringssaldo	-7.827.364	-16.424.584	-201.730	26.359.273	44.973.826	19.176.520	7.698.423	-7.835.210

Budgettair resultaat van het boekjaar	-2.195.109	-15.490.663	-12.225.261	-3.781.210	-4.362.098	96.774	-75.676	421.061
----------------------------------------------	-------------------	--------------------	--------------------	-------------------	-------------------	---------------	----------------	----------------

2.3.3 Investeringsprojecten per prioritaire actie T3

T3 : Investeringsproject: Vern. straten: Vernieuwen straten (Actieplan/Actie: 2.1 / 2.1.3)

	Reeds gerealiseerd		Nog te realiseren			Totaal
	vóór MJP	in MJP	vóór MJP	in MJP	na MJP	
I. UITGAVEN						
A. Investerings in financiële vaste activa	0	0	0	0	0	0
1. Extern verzelfstandigde agentschappen	0	0	0	0	0	0
2. Intergemeentelijke samenwerkingsverbanden en soortgelijke entiteiten	0	0	0	0	0	0
3. OCMW-verenigingen	0	0	0	0	0	0
4. Andere financiële vaste activa	0	0	0	0	0	0
B. Investerings in materiële vaste activa	21.207	13.766.965	0	9.942.827	8.262.276	31.993.274
1. Gemeenschapsgoederen en bedrijfsmatige materiële vaste activa	21.207	13.766.965	0	9.942.827	8.262.276	31.993.274
<i>a. Terreinen en gebouwen</i>	0	963.720	0	690.496	0	1.654.217
<i>b. Wegen en andere infrastructuur</i>	21.207	12.803.244	0	9.252.330	8.262.276	30.339.058
<i>c. Roerende goederen</i>	0	0	0	0	0	0
<i>d. Leasing en soortgelijke rechten</i>	0	0	0	0	0	0
<i>e. Erfgoed</i>	0	0	0	0	0	0
2. Andere materiële vaste activa	0	0	0	0	0	0
<i>a. Onroerende goederen</i>	0	0	0	0	0	0
<i>b. Roerende goederen</i>	0	0	0	0	0	0
C. Investerings in immateriële vaste activa	0	27.413	0	142.734	0	170.147
D. Toegestane investeringssubsidies	0	0	0	0	0	0
II. ONTVANGSTEN						
A. Verkoop van financiële vaste activa	0	0	0	0	0	0
1. Extern verzelfstandigde agentschappen	0	0	0	0	0	0
2. Intergemeentelijke samenwerkingsverbanden en soortgelijke entiteiten	0	0	0	0	0	0
3. OCMW-verenigingen	0	0	0	0	0	0
4. Andere financiële vaste activa	0	0	0	0	0	0
B. Verkoop van materiële vaste activa	0	0	0	0	0	0
1. Gemeenschapsgoederen en bedrijfsmatige materiële vaste activa	0	0	0	0	0	0
<i>a. Terreinen en gebouwen</i>	0	0	0	0	0	0
<i>b. Wegen en andere infrastructuur</i>	0	0	0	0	0	0
<i>c. Roerende goederen</i>	0	0	0	0	0	0
<i>d. Leasing en soortgelijke rechten</i>	0	0	0	0	0	0
<i>e. Erfgoed</i>	0	0	0	0	0	0
2. Andere materiële vaste activa	0	0	0	0	0	0
<i>a. Onroerende goederen</i>	0	0	0	0	0	0
<i>b. Roerende goederen</i>	0	0	0	0	0	0
C. Verkoop van immateriële vaste activa	0	0	0	0	0	0
D. Investeringsubsidies en -schenkingen	0	136.853	0	1.358.464	1.429.361	2.924.677

T3 : Investeringsproject: Historisch cent: Heraanleg historisch centrum (Actieplan/Actie: 2.1 / 2.1.4)

	Reeds gerealiseerd		Nog te realiseren			Totaal
	vóór MJP	in MJP	vóór MJP	in MJP	na MJP	
I. UITGAVEN						
A. Investerings in financiële vaste activa	0	0	0	0	0	0
1. Extern verzelfstandigde agentschappen	0	0	0	0	0	0
2. Intergemeentelijke samenwerkingsverbanden en soortgelijke entiteiten	0	0	0	0	0	0
3. OCMW-verenigingen	0	0	0	0	0	0
4. Andere financiële vaste activa	0	0	0	0	0	0
B. Investerings in materiële vaste activa	0	1.408.013	0	3.088.842	0	4.496.854
1. Gemeenschapsgoederen en bedrijfsmatige materiële vaste activa	0	1.408.013	0	3.088.842	0	4.496.854
<i>a. Terreinen en gebouwen</i>	0	1.361	0	6.264	0	7.625
<i>b. Wegen en andere infrastructuur</i>	0	1.406.651	0	3.082.578	0	4.489.229
<i>c. Roerende goederen</i>	0	0	0	0	0	0
<i>d. Leasing en soortgelijke rechten</i>	0	0	0	0	0	0
<i>e. Erfgoed</i>	0	0	0	0	0	0
2. Andere materiële vaste activa	0	0	0	0	0	0
<i>a. Onroerende goederen</i>	0	0	0	0	0	0
<i>b. Roerende goederen</i>	0	0	0	0	0	0
C. Investerings in immateriële vaste activa	0	0	0	0	0	0
D. Toegestane investeringssubsidies	0	0	0	0	0	0
II. ONTVANGSTEN						
A. Verkoop van financiële vaste activa	0	0	0	0	0	0
1. Extern verzelfstandigde agentschappen	0	0	0	0	0	0
2. Intergemeentelijke samenwerkingsverbanden en soortgelijke entiteiten	0	0	0	0	0	0
3. OCMW-verenigingen	0	0	0	0	0	0
4. Andere financiële vaste activa	0	0	0	0	0	0
B. Verkoop van materiële vaste activa	0	0	0	0	0	0
1. Gemeenschapsgoederen en bedrijfsmatige materiële vaste activa	0	0	0	0	0	0
<i>a. Terreinen en gebouwen</i>	0	0	0	0	0	0
<i>b. Wegen en andere infrastructuur</i>	0	0	0	0	0	0
<i>c. Roerende goederen</i>	0	0	0	0	0	0
<i>d. Leasing en soortgelijke rechten</i>	0	0	0	0	0	0
<i>e. Erfgoed</i>	0	0	0	0	0	0
2. Andere materiële vaste activa	0	0	0	0	0	0
<i>a. Onroerende goederen</i>	0	0	0	0	0	0
<i>b. Roerende goederen</i>	0	0	0	0	0	0
C. Verkoop van immateriële vaste activa	0	0	0	0	0	0
D. Investeringsubsidies en -schenkingen	0	0	0	150.000	0	150.000

T3 : Investeringsproject: Steenwegen: Steenwegenactieplan (Actieplan/Actie: 2.1 / 2.1.5)

	Reeds gerealiseerd		Nog te realiseren			Totaal
	vóór MJP	in MJP	vóór MJP	in MJP	na MJP	
I. UITGAVEN						
A. Investerings in financiële vaste activa	0	0	0	0	0	0
1. Extern verzelfstandigde agentschappen	0	0	0	0	0	0
2. Intergemeentelijke samenwerkingsverbanden en soortgelijke entiteiten	0	0	0	0	0	0
3. OCMW-verenigingen	0	0	0	0	0	0
4. Andere financiële vaste activa	0	0	0	0	0	0
B. Investerings in materiële vaste activa	0	185.705	0	50.000	0	235.705
1. Gemeenschapsgoederen en bedrijfsmatige materiële vaste activa	0	185.705	0	50.000	0	235.705
<i>a. Terreinen en gebouwen</i>	0	0	0	0	0	0
<i>b. Wegen en andere infrastructuur</i>	0	185.705	0	50.000	0	235.705
<i>c. Roerende goederen</i>	0	0	0	0	0	0
<i>d. Leasing en soortgelijke rechten</i>	0	0	0	0	0	0
<i>e. Erfgoed</i>	0	0	0	0	0	0
2. Andere materiële vaste activa	0	0	0	0	0	0
<i>a. Onroerende goederen</i>	0	0	0	0	0	0
<i>b. Roerende goederen</i>	0	0	0	0	0	0
C. Investerings in immateriële vaste activa	0	0	0	0	0	0
D. Toegestane investeringssubsidies	0	0	0	0	0	0
II. ONTVANGSTEN						
A. Verkoop van financiële vaste activa	0	0	0	0	0	0
1. Extern verzelfstandigde agentschappen	0	0	0	0	0	0
2. Intergemeentelijke samenwerkingsverbanden en soortgelijke entiteiten	0	0	0	0	0	0
3. OCMW-verenigingen	0	0	0	0	0	0
4. Andere financiële vaste activa	0	0	0	0	0	0
B. Verkoop van materiële vaste activa	0	0	0	0	0	0
1. Gemeenschapsgoederen en bedrijfsmatige materiële vaste activa	0	0	0	0	0	0
<i>a. Terreinen en gebouwen</i>	0	0	0	0	0	0
<i>b. Wegen en andere infrastructuur</i>	0	0	0	0	0	0
<i>c. Roerende goederen</i>	0	0	0	0	0	0
<i>d. Leasing en soortgelijke rechten</i>	0	0	0	0	0	0
<i>e. Erfgoed</i>	0	0	0	0	0	0
2. Andere materiële vaste activa	0	0	0	0	0	0
<i>a. Onroerende goederen</i>	0	0	0	0	0	0
<i>b. Roerende goederen</i>	0	0	0	0	0	0
C. Verkoop van immateriële vaste activa	0	0	0	0	0	0
D. Investeringsubsidies en -schenkingen	0	0	0	0	0	0

T3 : Investeringsproject: Fietszones: Verkeersveiligheidsfonds: Fietszones (Actieplan/Actie: 2.2 / 2.2.2)

	Reeds gerealiseerd		Nog te realiseren			Totaal
	vóór MJP	in MJP	vóór MJP	in MJP	na MJP	
I. UITGAVEN						
A. Investerings in financiële vaste activa	0	0	0	0	0	0
1. Extern verzelfstandigde agentschappen	0	0	0	0	0	0
2. Intergemeentelijke samenwerkingsverbanden en soortgelijke entiteiten	0	0	0	0	0	0
3. OCMW-verenigingen	0	0	0	0	0	0
4. Andere financiële vaste activa	0	0	0	0	0	0
B. Investerings in materiële vaste activa	0	116.037	0	0	0	116.037
1. Gemeenschapsgoederen en bedrijfsmatige materiële vaste activa	0	116.037	0	0	0	116.037
<i>a. Terreinen en gebouwen</i>	0	0	0	0	0	0
<i>b. Wegen en andere infrastructuur</i>	0	116.037	0	0	0	116.037
<i>c. Roerende goederen</i>	0	0	0	0	0	0
<i>d. Leasing en soortgelijke rechten</i>	0	0	0	0	0	0
<i>e. Erfgoed</i>	0	0	0	0	0	0
2. Andere materiële vaste activa	0	0	0	0	0	0
<i>a. Onroerende goederen</i>	0	0	0	0	0	0
<i>b. Roerende goederen</i>	0	0	0	0	0	0
C. Investerings in immateriële vaste activa	0	0	0	0	0	0
D. Toegestane investeringssubsidies	0	0	0	0	0	0
II. ONTVANGSTEN						
A. Verkoop van financiële vaste activa	0	0	0	0	0	0
1. Extern verzelfstandigde agentschappen	0	0	0	0	0	0
2. Intergemeentelijke samenwerkingsverbanden en soortgelijke entiteiten	0	0	0	0	0	0
3. OCMW-verenigingen	0	0	0	0	0	0
4. Andere financiële vaste activa	0	0	0	0	0	0
B. Verkoop van materiële vaste activa	0	0	0	0	0	0
1. Gemeenschapsgoederen en bedrijfsmatige materiële vaste activa	0	0	0	0	0	0
<i>a. Terreinen en gebouwen</i>	0	0	0	0	0	0
<i>b. Wegen en andere infrastructuur</i>	0	0	0	0	0	0
<i>c. Roerende goederen</i>	0	0	0	0	0	0
<i>d. Leasing en soortgelijke rechten</i>	0	0	0	0	0	0
<i>e. Erfgoed</i>	0	0	0	0	0	0
2. Andere materiële vaste activa	0	0	0	0	0	0
<i>a. Onroerende goederen</i>	0	0	0	0	0	0
<i>b. Roerende goederen</i>	0	0	0	0	0	0
C. Verkoop van immateriële vaste activa	0	0	0	0	0	0
D. Investeringsubsidies en -schenkingen	0	28.940	0	0	0	28.940

T3 : Investeringsproject: Fietsroutes: Verkeersveiligheidsfonds: Fietsroutes (Actieplan/Actie: 2.2 / 2.2.6)

	Reeds gerealiseerd		Nog te realiseren			Totaal
	vóór MJP	in MJP	vóór MJP	in MJP	na MJP	
I. UITGAVEN						
A. Investerings in financiële vaste activa	0	0	0	0	0	0
1. Extern verzelfstandigde agentschappen	0	0	0	0	0	0
2. Intergemeentelijke samenwerkingsverbanden en soortgelijke entiteiten	0	0	0	0	0	0
3. OCMW-verenigingen	0	0	0	0	0	0
4. Andere financiële vaste activa	0	0	0	0	0	0
B. Investerings in materiële vaste activa	1.234.637	9.780.536	0	5.409.513	1.173.165	17.597.850
1. Gemeenschapsgoederen en bedrijfsmatige materiële vaste activa	1.234.637	9.780.536	0	5.409.513	1.173.165	17.597.850
<i>a. Terreinen en gebouwen</i>	8.164	0	0	0	0	8.164
<i>b. Wegen en andere infrastructuur</i>	1.226.473	9.780.536	0	5.409.513	1.173.165	17.589.686
<i>c. Roerende goederen</i>	0	0	0	0	0	0
<i>d. Leasing en soortgelijke rechten</i>	0	0	0	0	0	0
<i>e. Erfgoed</i>	0	0	0	0	0	0
2. Andere materiële vaste activa	0	0	0	0	0	0
<i>a. Onroerende goederen</i>	0	0	0	0	0	0
<i>b. Roerende goederen</i>	0	0	0	0	0	0
C. Investerings in immateriële vaste activa	0	0	0	0	0	0
D. Toegestane investeringssubsidies	0	0	0	0	0	0
II. ONTVANGSTEN						
A. Verkoop van financiële vaste activa	0	0	0	0	0	0
1. Extern verzelfstandigde agentschappen	0	0	0	0	0	0
2. Intergemeentelijke samenwerkingsverbanden en soortgelijke entiteiten	0	0	0	0	0	0
3. OCMW-verenigingen	0	0	0	0	0	0
4. Andere financiële vaste activa	0	0	0	0	0	0
B. Verkoop van materiële vaste activa	0	0	0	0	0	0
1. Gemeenschapsgoederen en bedrijfsmatige materiële vaste activa	0	0	0	0	0	0
<i>a. Terreinen en gebouwen</i>	0	0	0	0	0	0
<i>b. Wegen en andere infrastructuur</i>	0	0	0	0	0	0
<i>c. Roerende goederen</i>	0	0	0	0	0	0
<i>d. Leasing en soortgelijke rechten</i>	0	0	0	0	0	0
<i>e. Erfgoed</i>	0	0	0	0	0	0
2. Andere materiële vaste activa	0	0	0	0	0	0
<i>a. Onroerende goederen</i>	0	0	0	0	0	0
<i>b. Roerende goederen</i>	0	0	0	0	0	0
C. Verkoop van immateriële vaste activa	0	0	0	0	0	0
D. Investeringsubsidies en -schenkingen	0	3.698.414	0	4.902.516	0	8.600.930

T3 : Investeringsproject: Fietssnelwegen: Verkeersveiligheidsfonds: Fietssnelwegen (Actieplan/Actie: 2.2 / 2.2.8)

	Reeds gerealiseerd		Nog te realiseren			Totaal
	vóór MJP	in MJP	vóór MJP	in MJP	na MJP	
I. UITGAVEN						
A. Investerings in financiële vaste activa	0	0	0	0	0	0
1. Extern verzelfstandigde agentschappen	0	0	0	0	0	0
2. Intergemeentelijke samenwerkingsverbanden en soortgelijke entiteiten	0	0	0	0	0	0
3. OCMW-verenigingen	0	0	0	0	0	0
4. Andere financiële vaste activa	0	0	0	0	0	0
B. Investerings in materiële vaste activa	194.390	3.355.837	0	2.548.208	290.835	6.389.270
1. Gemeenschapsgoederen en bedrijfsmatige materiële vaste activa	194.390	3.355.837	0	2.548.208	290.835	6.389.270
<i>a. Terreinen en gebouwen</i>	120.501	504.203	0	840.820	0	1.465.524
<i>b. Wegen en andere infrastructuur</i>	73.889	2.851.634	0	1.707.388	290.835	4.923.746
<i>c. Roerende goederen</i>	0	0	0	0	0	0
<i>d. Leasing en soortgelijke rechten</i>	0	0	0	0	0	0
<i>e. Erfgoed</i>	0	0	0	0	0	0
2. Andere materiële vaste activa	0	0	0	0	0	0
<i>a. Onroerende goederen</i>	0	0	0	0	0	0
<i>b. Roerende goederen</i>	0	0	0	0	0	0
C. Investerings in immateriële vaste activa	0	0	0	5.434	0	5.434
D. Toegestane investeringssubsidies	0	0	0	0	0	0
II. ONTVANGSTEN						
A. Verkoop van financiële vaste activa	0	0	0	0	0	0
1. Extern verzelfstandigde agentschappen	0	0	0	0	0	0
2. Intergemeentelijke samenwerkingsverbanden en soortgelijke entiteiten	0	0	0	0	0	0
3. OCMW-verenigingen	0	0	0	0	0	0
4. Andere financiële vaste activa	0	0	0	0	0	0
B. Verkoop van materiële vaste activa	0	0	0	0	0	0
1. Gemeenschapsgoederen en bedrijfsmatige materiële vaste activa	0	0	0	0	0	0
<i>a. Terreinen en gebouwen</i>	0	0	0	0	0	0
<i>b. Wegen en andere infrastructuur</i>	0	0	0	0	0	0
<i>c. Roerende goederen</i>	0	0	0	0	0	0
<i>d. Leasing en soortgelijke rechten</i>	0	0	0	0	0	0
<i>e. Erfgoed</i>	0	0	0	0	0	0
2. Andere materiële vaste activa	0	0	0	0	0	0
<i>a. Onroerende goederen</i>	0	0	0	0	0	0
<i>b. Roerende goederen</i>	0	0	0	0	0	0
C. Verkoop van immateriële vaste activa	0	0	0	0	0	0
D. Investeringsubsidies en -schenkingen	0	0	0	465.750	0	465.750

T3 : Investeringsproject: Fietsambassade: Fietsambassade (Actieplan/Actie: 2.3 / 2.3.1)

	Reeds gerealiseerd		Nog te realiseren			Totaal
	vóór MJP	in MJP	vóór MJP	in MJP	na MJP	
I. UITGAVEN						
A. Investerings in financiële vaste activa	0	0	0	0	0	0
1. Extern verzelfstandigde agentschappen	0	0	0	0	0	0
2. Intergemeentelijke samenwerkingsverbanden en soortgelijke entiteiten	0	0	0	0	0	0
3. OCMW-verenigingen	0	0	0	0	0	0
4. Andere financiële vaste activa	0	0	0	0	0	0
B. Investerings in materiële vaste activa	0	20.771	0	235.229	0	256.000
1. Gemeenschapsgoederen en bedrijfsmatige materiële vaste activa	0	20.771	0	235.229	0	256.000
<i>a. Terreinen en gebouwen</i>	0	20.771	0	226.075	0	246.846
<i>b. Wegen en andere infrastructuur</i>	0	0	0	0	0	0
<i>c. Roerende goederen</i>	0	0	0	9.154	0	9.154
<i>d. Leasing en soortgelijke rechten</i>	0	0	0	0	0	0
<i>e. Erfgoed</i>	0	0	0	0	0	0
2. Andere materiële vaste activa	0	0	0	0	0	0
<i>a. Onroerende goederen</i>	0	0	0	0	0	0
<i>b. Roerende goederen</i>	0	0	0	0	0	0
C. Investerings in immateriële vaste activa	0	0	0	0	0	0
D. Toegestane investeringssubsidies	0	0	0	0	0	0
II. ONTVANGSTEN						
A. Verkoop van financiële vaste activa	0	0	0	0	0	0
1. Extern verzelfstandigde agentschappen	0	0	0	0	0	0
2. Intergemeentelijke samenwerkingsverbanden en soortgelijke entiteiten	0	0	0	0	0	0
3. OCMW-verenigingen	0	0	0	0	0	0
4. Andere financiële vaste activa	0	0	0	0	0	0
B. Verkoop van materiële vaste activa	0	0	0	0	0	0
1. Gemeenschapsgoederen en bedrijfsmatige materiële vaste activa	0	0	0	0	0	0
<i>a. Terreinen en gebouwen</i>	0	0	0	0	0	0
<i>b. Wegen en andere infrastructuur</i>	0	0	0	0	0	0
<i>c. Roerende goederen</i>	0	0	0	0	0	0
<i>d. Leasing en soortgelijke rechten</i>	0	0	0	0	0	0
<i>e. Erfgoed</i>	0	0	0	0	0	0
2. Andere materiële vaste activa	0	0	0	0	0	0
<i>a. Onroerende goederen</i>	0	0	0	0	0	0
<i>b. Roerende goederen</i>	0	0	0	0	0	0
C. Verkoop van immateriële vaste activa	0	0	0	0	0	0
D. Investeringsubsidies en -schenkingen	0	0	0	0	0	0

T3 : Investeringsproject: Doorniksewijk: Heraanleg Doorniksew / Doorniksestnwg ifv trambus (Actieplan/Actie: 2.4 / 2.4.6)

	Reeds gerealiseerd		Nog te realiseren			Totaal
	vóór MJP	in MJP	vóór MJP	in MJP	na MJP	
I. UITGAVEN						
A. Investerings in financiële vaste activa	0	0	0	0	0	0
1. Extern verzelfstandigde agentschappen	0	0	0	0	0	0
2. Intergemeentelijke samenwerkingsverbanden en soortgelijke entiteiten	0	0	0	0	0	0
3. OCMW-verenigingen	0	0	0	0	0	0
4. Andere financiële vaste activa	0	0	0	0	0	0
B. Investerings in materiële vaste activa	0	51.347	0	711.653	0	763.000
1. Gemeenschapsgoederen en bedrijfsmatige materiële vaste activa	0	51.347	0	711.653	0	763.000
<i>a. Terreinen en gebouwen</i>	0	0	0	463.000	0	463.000
<i>b. Wegen en andere infrastructuur</i>	0	51.347	0	248.653	0	300.000
<i>c. Roerende goederen</i>	0	0	0	0	0	0
<i>d. Leasing en soortgelijke rechten</i>	0	0	0	0	0	0
<i>e. Erfgoed</i>	0	0	0	0	0	0
2. Andere materiële vaste activa	0	0	0	0	0	0
<i>a. Onroerende goederen</i>	0	0	0	0	0	0
<i>b. Roerende goederen</i>	0	0	0	0	0	0
C. Investerings in immateriële vaste activa	0	0	0	0	0	0
D. Toegestane investeringssubsidies	0	0	0	0	0	0
II. ONTVANGSTEN						
A. Verkoop van financiële vaste activa	0	0	0	0	0	0
1. Extern verzelfstandigde agentschappen	0	0	0	0	0	0
2. Intergemeentelijke samenwerkingsverbanden en soortgelijke entiteiten	0	0	0	0	0	0
3. OCMW-verenigingen	0	0	0	0	0	0
4. Andere financiële vaste activa	0	0	0	0	0	0
B. Verkoop van materiële vaste activa	0	0	0	0	0	0
1. Gemeenschapsgoederen en bedrijfsmatige materiële vaste activa	0	0	0	0	0	0
<i>a. Terreinen en gebouwen</i>	0	0	0	0	0	0
<i>b. Wegen en andere infrastructuur</i>	0	0	0	0	0	0
<i>c. Roerende goederen</i>	0	0	0	0	0	0
<i>d. Leasing en soortgelijke rechten</i>	0	0	0	0	0	0
<i>e. Erfgoed</i>	0	0	0	0	0	0
2. Andere materiële vaste activa	0	0	0	0	0	0
<i>a. Onroerende goederen</i>	0	0	0	0	0	0
<i>b. Roerende goederen</i>	0	0	0	0	0	0
C. Verkoop van immateriële vaste activa	0	0	0	0	0	0
D. Investeringsubsidies en -schenkingen	0	0	0	0	0	0

T3 : Investeringsproject: Mobiliteitsplan: Mobiliteitsplan (Actieplan/Actie: 2.5 / 2.5.2)

	Reeds gerealiseerd		Nog te realiseren			Totaal
	vóór MJP	in MJP	vóór MJP	in MJP	na MJP	
I. UITGAVEN						
A. Investerings in financiële vaste activa	0	0	0	0	0	0
1. Extern verzelfstandigde agentschappen	0	0	0	0	0	0
2. Intergemeentelijke samenwerkingsverbanden en soortgelijke entiteiten	0	0	0	0	0	0
3. OCMW-verenigingen	0	0	0	0	0	0
4. Andere financiële vaste activa	0	0	0	0	0	0
B. Investerings in materiële vaste activa	0	0	0	0	0	0
1. Gemeenschapsgoederen en bedrijfsmatige materiële vaste activa	0	0	0	0	0	0
<i>a. Terreinen en gebouwen</i>	0	0	0	0	0	0
<i>b. Wegen en andere infrastructuur</i>	0	0	0	0	0	0
<i>c. Roerende goederen</i>	0	0	0	0	0	0
<i>d. Leasing en soortgelijke rechten</i>	0	0	0	0	0	0
<i>e. Erfgoed</i>	0	0	0	0	0	0
2. Andere materiële vaste activa	0	0	0	0	0	0
<i>a. Onroerende goederen</i>	0	0	0	0	0	0
<i>b. Roerende goederen</i>	0	0	0	0	0	0
C. Investerings in immateriële vaste activa	0	200.248	0	28.578	0	228.825
D. Toegestane investeringssubsidies	0	0	0	0	0	0
II. ONTVANGSTEN						
A. Verkoop van financiële vaste activa	0	0	0	0	0	0
1. Extern verzelfstandigde agentschappen	0	0	0	0	0	0
2. Intergemeentelijke samenwerkingsverbanden en soortgelijke entiteiten	0	0	0	0	0	0
3. OCMW-verenigingen	0	0	0	0	0	0
4. Andere financiële vaste activa	0	0	0	0	0	0
B. Verkoop van materiële vaste activa	0	0	0	0	0	0
1. Gemeenschapsgoederen en bedrijfsmatige materiële vaste activa	0	0	0	0	0	0
<i>a. Terreinen en gebouwen</i>	0	0	0	0	0	0
<i>b. Wegen en andere infrastructuur</i>	0	0	0	0	0	0
<i>c. Roerende goederen</i>	0	0	0	0	0	0
<i>d. Leasing en soortgelijke rechten</i>	0	0	0	0	0	0
<i>e. Erfgoed</i>	0	0	0	0	0	0
2. Andere materiële vaste activa	0	0	0	0	0	0
<i>a. Onroerende goederen</i>	0	0	0	0	0	0
<i>b. Roerende goederen</i>	0	0	0	0	0	0
C. Verkoop van immateriële vaste activa	0	0	0	0	0	0
D. Investeringsubsidies en -schenkingen	0	0	0	0	0	0

T3 : Investeringsproject: Parking station: Parking station (Actieplan/Actie: 2.5 / 2.5.3)

	Reeds gerealiseerd		Nog te realiseren			Totaal
	vóór MJP	in MJP	vóór MJP	in MJP	na MJP	
I. UITGAVEN						
A. Investerings in financiële vaste activa	0	0	0	0	0	0
1. Extern verzelfstandigde agentschappen	0	0	0	0	0	0
2. Intergemeentelijke samenwerkingsverbanden en soortgelijke entiteiten	0	0	0	0	0	0
3. OCMW-verenigingen	0	0	0	0	0	0
4. Andere financiële vaste activa	0	0	0	0	0	0
B. Investerings in materiële vaste activa	1.172.847	5.439.579	0	508.484	0	7.120.909
1. Gemeenschapsgoederen en bedrijfsmatige materiële vaste activa	1.172.847	5.439.579	0	508.484	0	7.120.909
<i>a. Terreinen en gebouwen</i>	1.172.847	5.429.960	0	508.484	0	7.111.290
<i>b. Wegen en andere infrastructuur</i>	0	0	0	0	0	0
<i>c. Roerende goederen</i>	0	9.619	0	0	0	9.619
<i>d. Leasing en soortgelijke rechten</i>	0	0	0	0	0	0
<i>e. Erfgoed</i>	0	0	0	0	0	0
2. Andere materiële vaste activa	0	0	0	0	0	0
<i>a. Onroerende goederen</i>	0	0	0	0	0	0
<i>b. Roerende goederen</i>	0	0	0	0	0	0
C. Investerings in immateriële vaste activa	0	0	0	0	0	0
D. Toegestane investeringssubsidies	0	0	0	0	0	0
II. ONTVANGSTEN						
A. Verkoop van financiële vaste activa	0	0	0	0	0	0
1. Extern verzelfstandigde agentschappen	0	0	0	0	0	0
2. Intergemeentelijke samenwerkingsverbanden en soortgelijke entiteiten	0	0	0	0	0	0
3. OCMW-verenigingen	0	0	0	0	0	0
4. Andere financiële vaste activa	0	0	0	0	0	0
B. Verkoop van materiële vaste activa	0	0	0	0	0	0
1. Gemeenschapsgoederen en bedrijfsmatige materiële vaste activa	0	0	0	0	0	0
<i>a. Terreinen en gebouwen</i>	0	0	0	0	0	0
<i>b. Wegen en andere infrastructuur</i>	0	0	0	0	0	0
<i>c. Roerende goederen</i>	0	0	0	0	0	0
<i>d. Leasing en soortgelijke rechten</i>	0	0	0	0	0	0
<i>e. Erfgoed</i>	0	0	0	0	0	0
2. Andere materiële vaste activa	0	0	0	0	0	0
<i>a. Onroerende goederen</i>	0	0	0	0	0	0
<i>b. Roerende goederen</i>	0	0	0	0	0	0
C. Verkoop van immateriële vaste activa	0	0	0	0	0	0
D. Investeringsubsidies en -schenkingen	0	0	0	0	0	0

T3 : Investeringsproject: Natuurbank: NatuurbankK (Actieplan/Actie: 3.1 / 3.1.1)

	Reeds gerealiseerd		Nog te realiseren			Totaal
	vóór MJP	in MJP	vóór MJP	in MJP	na MJP	
I. UITGAVEN						
A. Investerings in financiële vaste activa	0	0	0	0	0	0
1. Extern verzelfstandigde agentschappen	0	0	0	0	0	0
2. Intergemeentelijke samenwerkingsverbanden en soortgelijke entiteiten	0	0	0	0	0	0
3. OCMW-verenigingen	0	0	0	0	0	0
4. Andere financiële vaste activa	0	0	0	0	0	0
B. Investerings in materiële vaste activa	0	0	0	0	0	0
1. Gemeenschapsgoederen en bedrijfsmatige materiële vaste activa	0	0	0	0	0	0
<i>a. Terreinen en gebouwen</i>	0	0	0	0	0	0
<i>b. Wegen en andere infrastructuur</i>	0	0	0	0	0	0
<i>c. Roerende goederen</i>	0	0	0	0	0	0
<i>d. Leasing en soortgelijke rechten</i>	0	0	0	0	0	0
<i>e. Erfgoed</i>	0	0	0	0	0	0
2. Andere materiële vaste activa	0	0	0	0	0	0
<i>a. Onroerende goederen</i>	0	0	0	0	0	0
<i>b. Roerende goederen</i>	0	0	0	0	0	0
C. Investerings in immateriële vaste activa	0	0	0	0	0	0
D. Toegestane investeringssubsidies	41.536	21.493	0	78.971	0	142.000
II. ONTVANGSTEN						
A. Verkoop van financiële vaste activa	0	0	0	0	0	0
1. Extern verzelfstandigde agentschappen	0	0	0	0	0	0
2. Intergemeentelijke samenwerkingsverbanden en soortgelijke entiteiten	0	0	0	0	0	0
3. OCMW-verenigingen	0	0	0	0	0	0
4. Andere financiële vaste activa	0	0	0	0	0	0
B. Verkoop van materiële vaste activa	0	0	0	0	0	0
1. Gemeenschapsgoederen en bedrijfsmatige materiële vaste activa	0	0	0	0	0	0
<i>a. Terreinen en gebouwen</i>	0	0	0	0	0	0
<i>b. Wegen en andere infrastructuur</i>	0	0	0	0	0	0
<i>c. Roerende goederen</i>	0	0	0	0	0	0
<i>d. Leasing en soortgelijke rechten</i>	0	0	0	0	0	0
<i>e. Erfgoed</i>	0	0	0	0	0	0
2. Andere materiële vaste activa	0	0	0	0	0	0
<i>a. Onroerende goederen</i>	0	0	0	0	0	0
<i>b. Roerende goederen</i>	0	0	0	0	0	0
C. Verkoop van immateriële vaste activa	0	0	0	0	0	0
D. Investeringsubsidies en -schenkingen	0	0	0	0	0	0

T3 : Investeringsproject: Preshoekbos: Preshoekbos (Actieplan/Actie: 3.1 / 3.1.2)

	Reeds gerealiseerd		Nog te realiseren			Totaal
	vóór MJP	in MJP	vóór MJP	in MJP	na MJP	
I. UITGAVEN						
A. Investerings in financiële vaste activa	0	0	0	0	0	0
1. Extern verzelfstandigde agentschappen	0	0	0	0	0	0
2. Intergemeentelijke samenwerkingsverbanden en soortgelijke entiteiten	0	0	0	0	0	0
3. OCMW-verenigingen	0	0	0	0	0	0
4. Andere financiële vaste activa	0	0	0	0	0	0
B. Investerings in materiële vaste activa	13.753	190.537	0	61.932	0	266.223
1. Gemeenschapsgoederen en bedrijfsmatige materiële vaste activa	13.753	190.537	0	61.932	0	266.223
<i>a. Terreinen en gebouwen</i>	0	1.434	0	50.000	0	51.434
<i>b. Wegen en andere infrastructuur</i>	13.753	189.104	0	11.932	0	214.789
<i>c. Roerende goederen</i>	0	0	0	0	0	0
<i>d. Leasing en soortgelijke rechten</i>	0	0	0	0	0	0
<i>e. Erfgoed</i>	0	0	0	0	0	0
2. Andere materiële vaste activa	0	0	0	0	0	0
<i>a. Onroerende goederen</i>	0	0	0	0	0	0
<i>b. Roerende goederen</i>	0	0	0	0	0	0
C. Investerings in immateriële vaste activa	0	0	0	0	0	0
D. Toegestane investeringssubsidies	0	0	0	0	0	0
II. ONTVANGSTEN						
A. Verkoop van financiële vaste activa	0	0	0	0	0	0
1. Extern verzelfstandigde agentschappen	0	0	0	0	0	0
2. Intergemeentelijke samenwerkingsverbanden en soortgelijke entiteiten	0	0	0	0	0	0
3. OCMW-verenigingen	0	0	0	0	0	0
4. Andere financiële vaste activa	0	0	0	0	0	0
B. Verkoop van materiële vaste activa	0	0	0	0	0	0
1. Gemeenschapsgoederen en bedrijfsmatige materiële vaste activa	0	0	0	0	0	0
<i>a. Terreinen en gebouwen</i>	0	0	0	0	0	0
<i>b. Wegen en andere infrastructuur</i>	0	0	0	0	0	0
<i>c. Roerende goederen</i>	0	0	0	0	0	0
<i>d. Leasing en soortgelijke rechten</i>	0	0	0	0	0	0
<i>e. Erfgoed</i>	0	0	0	0	0	0
2. Andere materiële vaste activa	0	0	0	0	0	0
<i>a. Onroerende goederen</i>	0	0	0	0	0	0
<i>b. Roerende goederen</i>	0	0	0	0	0	0
C. Verkoop van immateriële vaste activa	0	0	0	0	0	0
D. Investeringsubsidies en -schenkingen	0	0	0	0	0	0

T3 : Investeringsproject: Bossen: Bossen, natuur en beken incl. Groenfonds (Actieplan/Actie: 3.1 / 3.1.3)

	Reeds gerealiseerd		Nog te realiseren			Totaal
	vóór MJP	in MJP	vóór MJP	in MJP	na MJP	
I. UITGAVEN						
A. Investerings in financiële vaste activa	0	0	0	0	0	0
1. Extern verzelfstandigde agentschappen	0	0	0	0	0	0
2. Intergemeentelijke samenwerkingsverbanden en soortgelijke entiteiten	0	0	0	0	0	0
3. OCMW-verenigingen	0	0	0	0	0	0
4. Andere financiële vaste activa	0	0	0	0	0	0
B. Investerings in materiële vaste activa	0	31.280	0	1.749.235	0	1.780.515
1. Gemeenschapsgoederen en bedrijfsmatige materiële vaste activa	0	31.280	0	1.749.235	0	1.780.515
<i>a. Terreinen en gebouwen</i>	0	31.280	0	1.749.235	0	1.780.515
<i>b. Wegen en andere infrastructuur</i>	0	0	0	0	0	0
<i>c. Roerende goederen</i>	0	0	0	0	0	0
<i>d. Leasing en soortgelijke rechten</i>	0	0	0	0	0	0
<i>e. Erfgoed</i>	0	0	0	0	0	0
2. Andere materiële vaste activa	0	0	0	0	0	0
<i>a. Onroerende goederen</i>	0	0	0	0	0	0
<i>b. Roerende goederen</i>	0	0	0	0	0	0
C. Investerings in immateriële vaste activa	0	0	0	4.492	0	4.492
D. Toegestane investeringssubsidies	0	0	0	0	0	0
II. ONTVANGSTEN						
A. Verkoop van financiële vaste activa	0	0	0	0	0	0
1. Extern verzelfstandigde agentschappen	0	0	0	0	0	0
2. Intergemeentelijke samenwerkingsverbanden en soortgelijke entiteiten	0	0	0	0	0	0
3. OCMW-verenigingen	0	0	0	0	0	0
4. Andere financiële vaste activa	0	0	0	0	0	0
B. Verkoop van materiële vaste activa	0	0	0	0	0	0
1. Gemeenschapsgoederen en bedrijfsmatige materiële vaste activa	0	0	0	0	0	0
<i>a. Terreinen en gebouwen</i>	0	0	0	0	0	0
<i>b. Wegen en andere infrastructuur</i>	0	0	0	0	0	0
<i>c. Roerende goederen</i>	0	0	0	0	0	0
<i>d. Leasing en soortgelijke rechten</i>	0	0	0	0	0	0
<i>e. Erfgoed</i>	0	0	0	0	0	0
2. Andere materiële vaste activa	0	0	0	0	0	0
<i>a. Onroerende goederen</i>	0	0	0	0	0	0
<i>b. Roerende goederen</i>	0	0	0	0	0	0
C. Verkoop van immateriële vaste activa	0	0	0	0	0	0
D. Investeringsubsidies en -schenkingen	0	165.000	0	464.643	0	629.643

T3 : Investeringsproject: Ghellinck: Stadsgroen Ghellinck (Actieplan/Actie: 3.2 / 3.2.1)

	Reeds gerealiseerd		Nog te realiseren			Totaal
	vóór MJP	in MJP	vóór MJP	in MJP	na MJP	
I. UITGAVEN						
A. Investerings in financiële vaste activa	0	0	0	0	0	0
1. Extern verzelfstandigde agentschappen	0	0	0	0	0	0
2. Intergemeentelijke samenwerkingsverbanden en soortgelijke entiteiten	0	0	0	0	0	0
3. OCMW-verenigingen	0	0	0	0	0	0
4. Andere financiële vaste activa	0	0	0	0	0	0
B. Investerings in materiële vaste activa	433.446	110.529	0	0	960.833	1.504.808
1. Gemeenschapsgoederen en bedrijfsmatige materiële vaste activa	433.446	110.529	0	0	960.833	1.504.808
<i>a. Terreinen en gebouwen</i>	433.446	110.529	0	0	960.833	1.504.808
<i>b. Wegen en andere infrastructuur</i>	0	0	0	0	0	0
<i>c. Roerende goederen</i>	0	0	0	0	0	0
<i>d. Leasing en soortgelijke rechten</i>	0	0	0	0	0	0
<i>e. Erfgoed</i>	0	0	0	0	0	0
2. Andere materiële vaste activa	0	0	0	0	0	0
<i>a. Onroerende goederen</i>	0	0	0	0	0	0
<i>b. Roerende goederen</i>	0	0	0	0	0	0
C. Investerings in immateriële vaste activa	0	0	0	0	0	0
D. Toegestane investeringssubsidies	0	0	0	0	0	0
II. ONTVANGSTEN						
A. Verkoop van financiële vaste activa	0	0	0	0	0	0
1. Extern verzelfstandigde agentschappen	0	0	0	0	0	0
2. Intergemeentelijke samenwerkingsverbanden en soortgelijke entiteiten	0	0	0	0	0	0
3. OCMW-verenigingen	0	0	0	0	0	0
4. Andere financiële vaste activa	0	0	0	0	0	0
B. Verkoop van materiële vaste activa	0	0	0	0	0	0
1. Gemeenschapsgoederen en bedrijfsmatige materiële vaste activa	0	0	0	0	0	0
<i>a. Terreinen en gebouwen</i>	0	0	0	0	0	0
<i>b. Wegen en andere infrastructuur</i>	0	0	0	0	0	0
<i>c. Roerende goederen</i>	0	0	0	0	0	0
<i>d. Leasing en soortgelijke rechten</i>	0	0	0	0	0	0
<i>e. Erfgoed</i>	0	0	0	0	0	0
2. Andere materiële vaste activa	0	0	0	0	0	0
<i>a. Onroerende goederen</i>	0	0	0	0	0	0
<i>b. Roerende goederen</i>	0	0	0	0	0	0
C. Verkoop van immateriële vaste activa	0	0	0	0	0	0
D. Investeringsubsidies en -schenkingen	0	161.212	0	0	0	161.212

T3 : Investeringsproject: Vlasakker: Ecologisch park Vlasakker (Actieplan/Actie: 3.2 / 3.2.2)

	Reeds gerealiseerd		Nog te realiseren			Totaal
	vóór MJP	in MJP	vóór MJP	in MJP	na MJP	
I. UITGAVEN						
A. Investerings in financiële vaste activa	0	0	0	0	0	0
1. Extern verzelfstandigde agentschappen	0	0	0	0	0	0
2. Intergemeentelijke samenwerkingsverbanden en soortgelijke entiteiten	0	0	0	0	0	0
3. OCMW-verenigingen	0	0	0	0	0	0
4. Andere financiële vaste activa	0	0	0	0	0	0
B. Investerings in materiële vaste activa	0	310.077	0	623.922	0	934.000
1. Gemeenschapsgoederen en bedrijfsmatige materiële vaste activa	0	310.077	0	623.922	0	934.000
<i>a. Terreinen en gebouwen</i>	0	310.077	0	623.922	0	934.000
<i>b. Wegen en andere infrastructuur</i>	0	0	0	0	0	0
<i>c. Roerende goederen</i>	0	0	0	0	0	0
<i>d. Leasing en soortgelijke rechten</i>	0	0	0	0	0	0
<i>e. Erfgoed</i>	0	0	0	0	0	0
2. Andere materiële vaste activa	0	0	0	0	0	0
<i>a. Onroerende goederen</i>	0	0	0	0	0	0
<i>b. Roerende goederen</i>	0	0	0	0	0	0
C. Investerings in immateriële vaste activa	0	0	0	0	0	0
D. Toegestane investeringssubsidies	0	0	0	0	0	0
II. ONTVANGSTEN						
A. Verkoop van financiële vaste activa	0	0	0	0	0	0
1. Extern verzelfstandigde agentschappen	0	0	0	0	0	0
2. Intergemeentelijke samenwerkingsverbanden en soortgelijke entiteiten	0	0	0	0	0	0
3. OCMW-verenigingen	0	0	0	0	0	0
4. Andere financiële vaste activa	0	0	0	0	0	0
B. Verkoop van materiële vaste activa	0	0	0	0	0	0
1. Gemeenschapsgoederen en bedrijfsmatige materiële vaste activa	0	0	0	0	0	0
<i>a. Terreinen en gebouwen</i>	0	0	0	0	0	0
<i>b. Wegen en andere infrastructuur</i>	0	0	0	0	0	0
<i>c. Roerende goederen</i>	0	0	0	0	0	0
<i>d. Leasing en soortgelijke rechten</i>	0	0	0	0	0	0
<i>e. Erfgoed</i>	0	0	0	0	0	0
2. Andere materiële vaste activa	0	0	0	0	0	0
<i>a. Onroerende goederen</i>	0	0	0	0	0	0
<i>b. Roerende goederen</i>	0	0	0	0	0	0
C. Verkoop van immateriële vaste activa	0	0	0	0	0	0
D. Investeringsubsidies en -schenkingen	0	0	0	0	0	0

T3 : Investeringsproject: V-tex site: V-tex site (Actieplan/Actie: 3.2 / 3.2.3)

	Reeds gerealiseerd		Nog te realiseren			Totaal
	vóór MJP	in MJP	vóór MJP	in MJP	na MJP	
I. UITGAVEN						
A. Investerings in financiële vaste activa	0	0	0	0	0	0
1. Extern verzelfstandigde agentschappen	0	0	0	0	0	0
2. Intergemeentelijke samenwerkingsverbanden en soortgelijke entiteiten	0	0	0	0	0	0
3. OCMW-verenigingen	0	0	0	0	0	0
4. Andere financiële vaste activa	0	0	0	0	0	0
B. Investerings in materiële vaste activa	93.719	177.647	0	838.353	1.564.000	2.673.719
1. Gemeenschapsgoederen en bedrijfsmatige materiële vaste activa	93.719	177.647	0	838.353	1.564.000	2.673.719
<i>a. Terreinen en gebouwen</i>	93.719	177.647	0	838.353	1.564.000	2.673.719
<i>b. Wegen en andere infrastructuur</i>	0	0	0	0	0	0
<i>c. Roerende goederen</i>	0	0	0	0	0	0
<i>d. Leasing en soortgelijke rechten</i>	0	0	0	0	0	0
<i>e. Erfgoed</i>	0	0	0	0	0	0
2. Andere materiële vaste activa	0	0	0	0	0	0
<i>a. Onroerende goederen</i>	0	0	0	0	0	0
<i>b. Roerende goederen</i>	0	0	0	0	0	0
C. Investerings in immateriële vaste activa	0	0	0	0	0	0
D. Toegestane investeringssubsidies	0	0	0	0	0	0
II. ONTVANGSTEN						
A. Verkoop van financiële vaste activa	0	0	0	0	0	0
1. Extern verzelfstandigde agentschappen	0	0	0	0	0	0
2. Intergemeentelijke samenwerkingsverbanden en soortgelijke entiteiten	0	0	0	0	0	0
3. OCMW-verenigingen	0	0	0	0	0	0
4. Andere financiële vaste activa	0	0	0	0	0	0
B. Verkoop van materiële vaste activa	0	0	0	1.500.000	0	1.500.000
1. Gemeenschapsgoederen en bedrijfsmatige materiële vaste activa	0	0	0	1.500.000	0	1.500.000
<i>a. Terreinen en gebouwen</i>	0	0	0	1.500.000	0	1.500.000
<i>b. Wegen en andere infrastructuur</i>	0	0	0	0	0	0
<i>c. Roerende goederen</i>	0	0	0	0	0	0
<i>d. Leasing en soortgelijke rechten</i>	0	0	0	0	0	0
<i>e. Erfgoed</i>	0	0	0	0	0	0
2. Andere materiële vaste activa	0	0	0	0	0	0
<i>a. Onroerende goederen</i>	0	0	0	0	0	0
<i>b. Roerende goederen</i>	0	0	0	0	0	0
C. Verkoop van immateriële vaste activa	0	0	0	0	0	0
D. Investeringsubsidies en -schenkingen	0	0	0	0	0	0

T3 : Investeringsproject: Marionetten: Stadsgroen Marionetten (Actieplan/Actie: 3.2 / 3.2.4)

	Reeds gerealiseerd		Nog te realiseren			Totaal
	vóór MJP	in MJP	vóór MJP	in MJP	na MJP	
I. UITGAVEN						
A. Investerings in financiële vaste activa	0	0	0	0	0	0
1. Extern verzelfstandigde agentschappen	0	0	0	0	0	0
2. Intergemeentelijke samenwerkingsverbanden en soortgelijke entiteiten	0	0	0	0	0	0
3. OCMW-verenigingen	0	0	0	0	0	0
4. Andere financiële vaste activa	0	0	0	0	0	0
B. Investerings in materiële vaste activa	868.877	33.873	0	419.023	0	1.321.773
1. Gemeenschapsgoederen en bedrijfsmatige materiële vaste activa	868.877	33.873	0	419.023	0	1.321.773
<i>a. Terreinen en gebouwen</i>	865.368	33.873	0	419.023	0	1.318.264
<i>b. Wegen en andere infrastructuur</i>	3.509	0	0	0	0	3.509
<i>c. Roerende goederen</i>	0	0	0	0	0	0
<i>d. Leasing en soortgelijke rechten</i>	0	0	0	0	0	0
<i>e. Erfgoed</i>	0	0	0	0	0	0
2. Andere materiële vaste activa	0	0	0	0	0	0
<i>a. Onroerende goederen</i>	0	0	0	0	0	0
<i>b. Roerende goederen</i>	0	0	0	0	0	0
C. Investerings in immateriële vaste activa	0	0	0	0	0	0
D. Toegestane investeringssubsidies	0	0	0	0	0	0
II. ONTVANGSTEN						
A. Verkoop van financiële vaste activa	0	0	0	0	0	0
1. Extern verzelfstandigde agentschappen	0	0	0	0	0	0
2. Intergemeentelijke samenwerkingsverbanden en soortgelijke entiteiten	0	0	0	0	0	0
3. OCMW-verenigingen	0	0	0	0	0	0
4. Andere financiële vaste activa	0	0	0	0	0	0
B. Verkoop van materiële vaste activa	0	0	0	0	0	0
1. Gemeenschapsgoederen en bedrijfsmatige materiële vaste activa	0	0	0	0	0	0
<i>a. Terreinen en gebouwen</i>	0	0	0	0	0	0
<i>b. Wegen en andere infrastructuur</i>	0	0	0	0	0	0
<i>c. Roerende goederen</i>	0	0	0	0	0	0
<i>d. Leasing en soortgelijke rechten</i>	0	0	0	0	0	0
<i>e. Erfgoed</i>	0	0	0	0	0	0
2. Andere materiële vaste activa	0	0	0	0	0	0
<i>a. Onroerende goederen</i>	0	0	0	0	0	0
<i>b. Roerende goederen</i>	0	0	0	0	0	0
C. Verkoop van immateriële vaste activa	0	0	0	0	0	0
D. Investeringsubsidies en -schenkingen	0	0	0	0	0	0

T3 : Investeringsproject: Begraafplaatsen: Begraafplaatsen (Actieplan/Actie: 3.2 / 3.2.6)

	Reeds gerealiseerd		Nog te realiseren			Totaal
	vóór MJP	in MJP	vóór MJP	in MJP	na MJP	
I. UITGAVEN						
A. Investerings in financiële vaste activa	0	0	0	0	0	0
1. Extern verzelfstandigde agentschappen	0	0	0	0	0	0
2. Intergemeentelijke samenwerkingsverbanden en soortgelijke entiteiten	0	0	0	0	0	0
3. OCMW-verenigingen	0	0	0	0	0	0
4. Andere financiële vaste activa	0	0	0	0	0	0
B. Investerings in materiële vaste activa	0	523.745	0	786.793	800.000	2.110.538
1. Gemeenschapsgoederen en bedrijfsmatige materiële vaste activa	0	523.745	0	786.793	800.000	2.110.538
<i>a. Terreinen en gebouwen</i>	0	523.745	0	786.793	800.000	2.110.538
<i>b. Wegen en andere infrastructuur</i>	0	0	0	0	0	0
<i>c. Roerende goederen</i>	0	0	0	0	0	0
<i>d. Leasing en soortgelijke rechten</i>	0	0	0	0	0	0
<i>e. Erfgoed</i>	0	0	0	0	0	0
2. Andere materiële vaste activa	0	0	0	0	0	0
<i>a. Onroerende goederen</i>	0	0	0	0	0	0
<i>b. Roerende goederen</i>	0	0	0	0	0	0
C. Investerings in immateriële vaste activa	0	0	0	0	0	0
D. Toegestane investeringssubsidies	0	0	0	0	0	0
II. ONTVANGSTEN						
A. Verkoop van financiële vaste activa	0	0	0	0	0	0
1. Extern verzelfstandigde agentschappen	0	0	0	0	0	0
2. Intergemeentelijke samenwerkingsverbanden en soortgelijke entiteiten	0	0	0	0	0	0
3. OCMW-verenigingen	0	0	0	0	0	0
4. Andere financiële vaste activa	0	0	0	0	0	0
B. Verkoop van materiële vaste activa	0	0	0	0	0	0
1. Gemeenschapsgoederen en bedrijfsmatige materiële vaste activa	0	0	0	0	0	0
<i>a. Terreinen en gebouwen</i>	0	0	0	0	0	0
<i>b. Wegen en andere infrastructuur</i>	0	0	0	0	0	0
<i>c. Roerende goederen</i>	0	0	0	0	0	0
<i>d. Leasing en soortgelijke rechten</i>	0	0	0	0	0	0
<i>e. Erfgoed</i>	0	0	0	0	0	0
2. Andere materiële vaste activa	0	0	0	0	0	0
<i>a. Onroerende goederen</i>	0	0	0	0	0	0
<i>b. Roerende goederen</i>	0	0	0	0	0	0
C. Verkoop van immateriële vaste activa	0	0	0	0	0	0
D. Investeringsubsidies en -schenkingen	0	0	0	0	0	0

T3 : Investeringsproject: Heulepark: Heulepark (Actieplan/Actie: 3.2 / 3.2.7)

	Reeds gerealiseerd		Nog te realiseren			Totaal
	vóór MJP	in MJP	vóór MJP	in MJP	na MJP	
I. UITGAVEN						
A. Investerings in financiële vaste activa	0	0	0	0	0	0
1. Extern verzelfstandigde agentschappen	0	0	0	0	0	0
2. Intergemeentelijke samenwerkingsverbanden en soortgelijke entiteiten	0	0	0	0	0	0
3. OCMW-verenigingen	0	0	0	0	0	0
4. Andere financiële vaste activa	0	0	0	0	0	0
B. Investerings in materiële vaste activa	556.166	416.688	0	830.650	0	1.803.504
1. Gemeenschapsgoederen en bedrijfsmatige materiële vaste activa	556.166	416.688	0	830.650	0	1.803.504
<i>a. Terreinen en gebouwen</i>	548.467	416.688	0	830.650	0	1.795.805
<i>b. Wegen en andere infrastructuur</i>	7.699	0	0	0	0	7.699
<i>c. Roerende goederen</i>	0	0	0	0	0	0
<i>d. Leasing en soortgelijke rechten</i>	0	0	0	0	0	0
<i>e. Erfgoed</i>	0	0	0	0	0	0
2. Andere materiële vaste activa	0	0	0	0	0	0
<i>a. Onroerende goederen</i>	0	0	0	0	0	0
<i>b. Roerende goederen</i>	0	0	0	0	0	0
C. Investerings in immateriële vaste activa	0	0	0	0	0	0
D. Toegestane investeringssubsidies	0	0	0	0	0	0
II. ONTVANGSTEN						
A. Verkoop van financiële vaste activa	0	0	0	0	0	0
1. Extern verzelfstandigde agentschappen	0	0	0	0	0	0
2. Intergemeentelijke samenwerkingsverbanden en soortgelijke entiteiten	0	0	0	0	0	0
3. OCMW-verenigingen	0	0	0	0	0	0
4. Andere financiële vaste activa	0	0	0	0	0	0
B. Verkoop van materiële vaste activa	0	0	0	0	0	0
1. Gemeenschapsgoederen en bedrijfsmatige materiële vaste activa	0	0	0	0	0	0
<i>a. Terreinen en gebouwen</i>	0	0	0	0	0	0
<i>b. Wegen en andere infrastructuur</i>	0	0	0	0	0	0
<i>c. Roerende goederen</i>	0	0	0	0	0	0
<i>d. Leasing en soortgelijke rechten</i>	0	0	0	0	0	0
<i>e. Erfgoed</i>	0	0	0	0	0	0
2. Andere materiële vaste activa	0	0	0	0	0	0
<i>a. Onroerende goederen</i>	0	0	0	0	0	0
<i>b. Roerende goederen</i>	0	0	0	0	0	0
C. Verkoop van immateriële vaste activa	0	0	0	0	0	0
D. Investeringsubsidies en -schenkingen	0	73.130	0	169.045	0	242.176

T3 : Investeringsproject: Parken: Parken (Actieplan/Actie: 3.3 / 3.3.1)

	Reeds gerealiseerd		Nog te realiseren			Totaal
	vóór MJP	in MJP	vóór MJP	in MJP	na MJP	
I. UITGAVEN						
A. Investerings in financiële vaste activa	0	0	0	0	0	0
1. Extern verzelfstandigde agentschappen	0	0	0	0	0	0
2. Intergemeentelijke samenwerkingsverbanden en soortgelijke entiteiten	0	0	0	0	0	0
3. OCMW-verenigingen	0	0	0	0	0	0
4. Andere financiële vaste activa	0	0	0	0	0	0
B. Investerings in materiële vaste activa	0	2.420	0	219.727	200.000	422.147
1. Gemeenschapsgoederen en bedrijfsmatige materiële vaste activa	0	2.420	0	219.727	200.000	422.147
<i>a. Terreinen en gebouwen</i>	0	2.420	0	219.727	200.000	422.147
<i>b. Wegen en andere infrastructuur</i>	0	0	0	0	0	0
<i>c. Roerende goederen</i>	0	0	0	0	0	0
<i>d. Leasing en soortgelijke rechten</i>	0	0	0	0	0	0
<i>e. Erfgoed</i>	0	0	0	0	0	0
2. Andere materiële vaste activa	0	0	0	0	0	0
<i>a. Onroerende goederen</i>	0	0	0	0	0	0
<i>b. Roerende goederen</i>	0	0	0	0	0	0
C. Investerings in immateriële vaste activa	0	0	0	0	0	0
D. Toegestane investeringssubsidies	0	0	0	0	0	0
II. ONTVANGSTEN						
A. Verkoop van financiële vaste activa	0	0	0	0	0	0
1. Extern verzelfstandigde agentschappen	0	0	0	0	0	0
2. Intergemeentelijke samenwerkingsverbanden en soortgelijke entiteiten	0	0	0	0	0	0
3. OCMW-verenigingen	0	0	0	0	0	0
4. Andere financiële vaste activa	0	0	0	0	0	0
B. Verkoop van materiële vaste activa	0	0	0	0	0	0
1. Gemeenschapsgoederen en bedrijfsmatige materiële vaste activa	0	0	0	0	0	0
<i>a. Terreinen en gebouwen</i>	0	0	0	0	0	0
<i>b. Wegen en andere infrastructuur</i>	0	0	0	0	0	0
<i>c. Roerende goederen</i>	0	0	0	0	0	0
<i>d. Leasing en soortgelijke rechten</i>	0	0	0	0	0	0
<i>e. Erfgoed</i>	0	0	0	0	0	0
2. Andere materiële vaste activa	0	0	0	0	0	0
<i>a. Onroerende goederen</i>	0	0	0	0	0	0
<i>b. Roerende goederen</i>	0	0	0	0	0	0
C. Verkoop van immateriële vaste activa	0	0	0	0	0	0
D. Investeringsubsidies en -schenkingen	0	5.963	0	0	0	5.963

T3 : Investeringsproject: Tuinen Marke: Binnengebied Marke (Tuinen van Marke fase 1) (Actieplan/Actie: 3.3 / 3.3.8)

	Reeds gerealiseerd		Nog te realiseren			Totaal
	vóór MJP	in MJP	vóór MJP	in MJP	na MJP	
I. UITGAVEN						
A. Investerings in financiële vaste activa	0	0	0	0	0	0
1. Extern verzelfstandigde agentschappen	0	0	0	0	0	0
2. Intergemeentelijke samenwerkingsverbanden en soortgelijke entiteiten	0	0	0	0	0	0
3. OCMW-verenigingen	0	0	0	0	0	0
4. Andere financiële vaste activa	0	0	0	0	0	0
B. Investerings in materiële vaste activa	0	2.603.570	0	0	0	2.603.570
1. Gemeenschapsgoederen en bedrijfsmatige materiële vaste activa	0	2.603.570	0	0	0	2.603.570
<i>a. Terreinen en gebouwen</i>	0	2.603.570	0	0	0	2.603.570
<i>b. Wegen en andere infrastructuur</i>	0	0	0	0	0	0
<i>c. Roerende goederen</i>	0	0	0	0	0	0
<i>d. Leasing en soortgelijke rechten</i>	0	0	0	0	0	0
<i>e. Erfgoed</i>	0	0	0	0	0	0
2. Andere materiële vaste activa	0	0	0	0	0	0
<i>a. Onroerende goederen</i>	0	0	0	0	0	0
<i>b. Roerende goederen</i>	0	0	0	0	0	0
C. Investerings in immateriële vaste activa	0	0	0	0	0	0
D. Toegestane investeringssubsidies	0	0	0	0	0	0
II. ONTVANGSTEN						
A. Verkoop van financiële vaste activa	0	0	0	0	0	0
1. Extern verzelfstandigde agentschappen	0	0	0	0	0	0
2. Intergemeentelijke samenwerkingsverbanden en soortgelijke entiteiten	0	0	0	0	0	0
3. OCMW-verenigingen	0	0	0	0	0	0
4. Andere financiële vaste activa	0	0	0	0	0	0
B. Verkoop van materiële vaste activa	0	0	0	0	0	0
1. Gemeenschapsgoederen en bedrijfsmatige materiële vaste activa	0	0	0	0	0	0
<i>a. Terreinen en gebouwen</i>	0	0	0	0	0	0
<i>b. Wegen en andere infrastructuur</i>	0	0	0	0	0	0
<i>c. Roerende goederen</i>	0	0	0	0	0	0
<i>d. Leasing en soortgelijke rechten</i>	0	0	0	0	0	0
<i>e. Erfgoed</i>	0	0	0	0	0	0
2. Andere materiële vaste activa	0	0	0	0	0	0
<i>a. Onroerende goederen</i>	0	0	0	0	0	0
<i>b. Roerende goederen</i>	0	0	0	0	0	0
C. Verkoop van immateriële vaste activa	0	0	0	0	0	0
D. Investeringsubsidies en -schenkingen	0	0	0	0	0	0

T3 : Investeringsproject: Energiefonds: Energiefonds (Actieplan/Actie: 3.4 / 3.4.1)

	Reeds gerealiseerd		Nog te realiseren			Totaal
	vóór MJP	in MJP	vóór MJP	in MJP	na MJP	
I. UITGAVEN						
A. Investerings in financiële vaste activa	0	0	0	0	0	0
1. Extern verzelfstandigde agentschappen	0	0	0	0	0	0
2. Intergemeentelijke samenwerkingsverbanden en soortgelijke entiteiten	0	0	0	0	0	0
3. OCMW-verenigingen	0	0	0	0	0	0
4. Andere financiële vaste activa	0	0	0	0	0	0
B. Investerings in materiële vaste activa	30.139	1.166.984	0	2.627.731	3.832.593	7.657.447
1. Gemeenschapsgoederen en bedrijfsmatige materiële vaste activa	30.139	1.166.984	0	2.627.731	3.832.593	7.657.447
<i>a. Terreinen en gebouwen</i>	27.225	1.166.984	0	2.627.731	3.832.593	7.654.533
<i>b. Wegen en andere infrastructuur</i>	0	0	0	0	0	0
<i>c. Roerende goederen</i>	2.914	0	0	0	0	2.914
<i>d. Leasing en soortgelijke rechten</i>	0	0	0	0	0	0
<i>e. Erfgoed</i>	0	0	0	0	0	0
2. Andere materiële vaste activa	0	0	0	0	0	0
<i>a. Onroerende goederen</i>	0	0	0	0	0	0
<i>b. Roerende goederen</i>	0	0	0	0	0	0
C. Investerings in immateriële vaste activa	35.339	18.125	0	0	0	53.464
D. Toegestane investeringssubsidies	0	0	0	0	0	0
II. ONTVANGSTEN						
A. Verkoop van financiële vaste activa	0	0	0	0	0	0
1. Extern verzelfstandigde agentschappen	0	0	0	0	0	0
2. Intergemeentelijke samenwerkingsverbanden en soortgelijke entiteiten	0	0	0	0	0	0
3. OCMW-verenigingen	0	0	0	0	0	0
4. Andere financiële vaste activa	0	0	0	0	0	0
B. Verkoop van materiële vaste activa	0	0	0	0	0	0
1. Gemeenschapsgoederen en bedrijfsmatige materiële vaste activa	0	0	0	0	0	0
<i>a. Terreinen en gebouwen</i>	0	0	0	0	0	0
<i>b. Wegen en andere infrastructuur</i>	0	0	0	0	0	0
<i>c. Roerende goederen</i>	0	0	0	0	0	0
<i>d. Leasing en soortgelijke rechten</i>	0	0	0	0	0	0
<i>e. Erfgoed</i>	0	0	0	0	0	0
2. Andere materiële vaste activa	0	0	0	0	0	0
<i>a. Onroerende goederen</i>	0	0	0	0	0	0
<i>b. Roerende goederen</i>	0	0	0	0	0	0
C. Verkoop van immateriële vaste activa	0	0	0	0	0	0
D. Investeringsubsidies en -schenkingen	0	606	0	181.660	0	182.266

T3 : Investeringsproject: Winkelwandelgeb: Opfrissen en vergroenen winkelwandelgebied (Actieplan/Actie: 4.1 / 4.1.1)

	Reeds gerealiseerd		Nog te realiseren			Totaal
	vóór MJP	in MJP	vóór MJP	in MJP	na MJP	
I. UITGAVEN						
A. Investerings in financiële vaste activa	0	0	0	0	0	0
1. Extern verzelfstandigde agentschappen	0	0	0	0	0	0
2. Intergemeentelijke samenwerkingsverbanden en soortgelijke entiteiten	0	0	0	0	0	0
3. OCMW-verenigingen	0	0	0	0	0	0
4. Andere financiële vaste activa	0	0	0	0	0	0
B. Investerings in materiële vaste activa	0	352.881	0	1.847.119	0	2.200.000
1. Gemeenschapsgoederen en bedrijfsmatige materiële vaste activa	0	352.881	0	1.847.119	0	2.200.000
<i>a. Terreinen en gebouwen</i>	0	0	0	0	0	0
<i>b. Wegen en andere infrastructuur</i>	0	342.829	0	1.847.119	0	2.189.949
<i>c. Roerende goederen</i>	0	10.051	0	0	0	10.051
<i>d. Leasing en soortgelijke rechten</i>	0	0	0	0	0	0
<i>e. Erfgoed</i>	0	0	0	0	0	0
2. Andere materiële vaste activa	0	0	0	0	0	0
<i>a. Onroerende goederen</i>	0	0	0	0	0	0
<i>b. Roerende goederen</i>	0	0	0	0	0	0
C. Investerings in immateriële vaste activa	0	0	0	0	0	0
D. Toegestane investeringssubsidies	0	0	0	0	0	0
II. ONTVANGSTEN						
A. Verkoop van financiële vaste activa	0	0	0	0	0	0
1. Extern verzelfstandigde agentschappen	0	0	0	0	0	0
2. Intergemeentelijke samenwerkingsverbanden en soortgelijke entiteiten	0	0	0	0	0	0
3. OCMW-verenigingen	0	0	0	0	0	0
4. Andere financiële vaste activa	0	0	0	0	0	0
B. Verkoop van materiële vaste activa	0	0	0	0	0	0
1. Gemeenschapsgoederen en bedrijfsmatige materiële vaste activa	0	0	0	0	0	0
<i>a. Terreinen en gebouwen</i>	0	0	0	0	0	0
<i>b. Wegen en andere infrastructuur</i>	0	0	0	0	0	0
<i>c. Roerende goederen</i>	0	0	0	0	0	0
<i>d. Leasing en soortgelijke rechten</i>	0	0	0	0	0	0
<i>e. Erfgoed</i>	0	0	0	0	0	0
2. Andere materiële vaste activa	0	0	0	0	0	0
<i>a. Onroerende goederen</i>	0	0	0	0	0	0
<i>b. Roerende goederen</i>	0	0	0	0	0	0
C. Verkoop van immateriële vaste activa	0	0	0	0	0	0
D. Investeringsubsidies en -schenkingen	0	0	0	0	0	0

T3 : Investeringsproject: St-Maartenskerk: Ontsluiting St-Maartenskerktoren (Actieplan/Actie: 4.2 / 4.2.5)

	Reeds gerealiseerd		Nog te realiseren			Totaal
	vóór MJP	in MJP	vóór MJP	in MJP	na MJP	
I. UITGAVEN						
A. Investerings in financiële vaste activa	0	0	0	0	0	0
1. Extern verzelfstandigde agentschappen	0	0	0	0	0	0
2. Intergemeentelijke samenwerkingsverbanden en soortgelijke entiteiten	0	0	0	0	0	0
3. OCMW-verenigingen	0	0	0	0	0	0
4. Andere financiële vaste activa	0	0	0	0	0	0
B. Investerings in materiële vaste activa	6.400	377.293	0	0	0	383.693
1. Gemeenschapsgoederen en bedrijfsmatige materiële vaste activa	6.400	377.293	0	0	0	383.693
<i>a. Terreinen en gebouwen</i>	6.400	277.200	0	0	0	283.600
<i>b. Wegen en andere infrastructuur</i>	0	0	0	0	0	0
<i>c. Roerende goederen</i>	0	100.092	0	0	0	100.092
<i>d. Leasing en soortgelijke rechten</i>	0	0	0	0	0	0
<i>e. Erfgoed</i>	0	0	0	0	0	0
2. Andere materiële vaste activa	0	0	0	0	0	0
<i>a. Onroerende goederen</i>	0	0	0	0	0	0
<i>b. Roerende goederen</i>	0	0	0	0	0	0
C. Investerings in immateriële vaste activa	0	0	0	0	0	0
D. Toegestane investeringssubsidies	0	0	0	0	0	0
II. ONTVANGSTEN						
A. Verkoop van financiële vaste activa	0	0	0	0	0	0
1. Extern verzelfstandigde agentschappen	0	0	0	0	0	0
2. Intergemeentelijke samenwerkingsverbanden en soortgelijke entiteiten	0	0	0	0	0	0
3. OCMW-verenigingen	0	0	0	0	0	0
4. Andere financiële vaste activa	0	0	0	0	0	0
B. Verkoop van materiële vaste activa	0	0	0	0	0	0
1. Gemeenschapsgoederen en bedrijfsmatige materiële vaste activa	0	0	0	0	0	0
<i>a. Terreinen en gebouwen</i>	0	0	0	0	0	0
<i>b. Wegen en andere infrastructuur</i>	0	0	0	0	0	0
<i>c. Roerende goederen</i>	0	0	0	0	0	0
<i>d. Leasing en soortgelijke rechten</i>	0	0	0	0	0	0
<i>e. Erfgoed</i>	0	0	0	0	0	0
2. Andere materiële vaste activa	0	0	0	0	0	0
<i>a. Onroerende goederen</i>	0	0	0	0	0	0
<i>b. Roerende goederen</i>	0	0	0	0	0	0
C. Verkoop van immateriële vaste activa	0	0	0	0	0	0
D. Investeringsubsidies en -schenkingen	37.000	123.502	0	0	0	160.502

T3 : Investeringsproject: Deelfabriek: Deelfabriek (Actieplan/Actie: 5.6 / 5.6.4)

	Reeds gerealiseerd		Nog te realiseren			Totaal
	vóór MJP	in MJP	vóór MJP	in MJP	na MJP	
I. UITGAVEN						
A. Investerings in financiële vaste activa	0	0	0	0	0	0
1. Extern verzelfstandigde agentschappen	0	0	0	0	0	0
2. Intergemeentelijke samenwerkingsverbanden en soortgelijke entiteiten	0	0	0	0	0	0
3. OCMW-verenigingen	0	0	0	0	0	0
4. Andere financiële vaste activa	0	0	0	0	0	0
B. Investerings in materiële vaste activa	0	5.765.335	0	273.799	0	6.039.135
1. Gemeenschapsgoederen en bedrijfsmatige materiële vaste activa	0	5.765.335	0	273.799	0	6.039.135
<i>a. Terreinen en gebouwen</i>	0	5.650.190	0	257.620	0	5.907.811
<i>b. Wegen en andere infrastructuur</i>	0	0	0	0	0	0
<i>c. Roerende goederen</i>	0	88.145	0	16.179	0	104.324
<i>d. Leasing en soortgelijke rechten</i>	0	0	0	0	0	0
<i>e. Erfgoed</i>	0	27.000	0	0	0	27.000
2. Andere materiële vaste activa	0	0	0	0	0	0
<i>a. Onroerende goederen</i>	0	0	0	0	0	0
<i>b. Roerende goederen</i>	0	0	0	0	0	0
C. Investerings in immateriële vaste activa	0	0	0	0	0	0
D. Toegestane investeringssubsidies	0	0	0	0	0	0
II. ONTVANGSTEN						
A. Verkoop van financiële vaste activa	0	0	0	0	0	0
1. Extern verzelfstandigde agentschappen	0	0	0	0	0	0
2. Intergemeentelijke samenwerkingsverbanden en soortgelijke entiteiten	0	0	0	0	0	0
3. OCMW-verenigingen	0	0	0	0	0	0
4. Andere financiële vaste activa	0	0	0	0	0	0
B. Verkoop van materiële vaste activa	0	0	0	0	0	0
1. Gemeenschapsgoederen en bedrijfsmatige materiële vaste activa	0	0	0	0	0	0
<i>a. Terreinen en gebouwen</i>	0	0	0	0	0	0
<i>b. Wegen en andere infrastructuur</i>	0	0	0	0	0	0
<i>c. Roerende goederen</i>	0	0	0	0	0	0
<i>d. Leasing en soortgelijke rechten</i>	0	0	0	0	0	0
<i>e. Erfgoed</i>	0	0	0	0	0	0
2. Andere materiële vaste activa	0	0	0	0	0	0
<i>a. Onroerende goederen</i>	0	0	0	0	0	0
<i>b. Roerende goederen</i>	0	0	0	0	0	0
C. Verkoop van immateriële vaste activa	0	0	0	0	0	0
D. Investeringsubsidies en -schenkingen	0	1.953.725	0	378.785	0	2.332.510

T3 : Investeringsproject: St-Jozef: Zorgcampus Sint-Jozef (Actieplan/Actie: 5.7 / 5.7.2)

	Reeds gerealiseerd		Nog te realiseren			Totaal
	vóór MJP	in MJP	vóór MJP	in MJP	na MJP	
I. UITGAVEN						
A. Investerings in financiële vaste activa	0	0	0	0	0	0
1. Extern verzelfstandigde agentschappen	0	0	0	0	0	0
2. Intergemeentelijke samenwerkingsverbanden en soortgelijke entiteiten	0	0	0	0	0	0
3. OCMW-verenigingen	0	0	0	0	0	0
4. Andere financiële vaste activa	0	0	0	0	0	0
B. Investerings in materiële vaste activa	1.042.357	29.262.148	0	10.870.804	0	41.175.309
1. Gemeenschapsgoederen en bedrijfsmatige materiële vaste activa	1.042.357	29.262.148	0	10.870.804	0	41.175.309
<i>a. Terreinen en gebouwen</i>	1.042.357	29.062.113	0	10.778.607	0	40.883.077
<i>b. Wegen en andere infrastructuur</i>	0	0	0	0	0	0
<i>c. Roerende goederen</i>	0	200.035	0	92.197	0	292.232
<i>d. Leasing en soortgelijke rechten</i>	0	0	0	0	0	0
<i>e. Erfgoed</i>	0	0	0	0	0	0
2. Andere materiële vaste activa	0	0	0	0	0	0
<i>a. Onroerende goederen</i>	0	0	0	0	0	0
<i>b. Roerende goederen</i>	0	0	0	0	0	0
C. Investerings in immateriële vaste activa	0	0	0	0	0	0
D. Toegestane investeringssubsidies	0	0	0	0	0	0
II. ONTVANGSTEN						
A. Verkoop van financiële vaste activa	0	0	0	0	0	0
1. Extern verzelfstandigde agentschappen	0	0	0	0	0	0
2. Intergemeentelijke samenwerkingsverbanden en soortgelijke entiteiten	0	0	0	0	0	0
3. OCMW-verenigingen	0	0	0	0	0	0
4. Andere financiële vaste activa	0	0	0	0	0	0
B. Verkoop van materiële vaste activa	0	0	0	0	0	0
1. Gemeenschapsgoederen en bedrijfsmatige materiële vaste activa	0	0	0	0	0	0
<i>a. Terreinen en gebouwen</i>	0	0	0	0	0	0
<i>b. Wegen en andere infrastructuur</i>	0	0	0	0	0	0
<i>c. Roerende goederen</i>	0	0	0	0	0	0
<i>d. Leasing en soortgelijke rechten</i>	0	0	0	0	0	0
<i>e. Erfgoed</i>	0	0	0	0	0	0
2. Andere materiële vaste activa	0	0	0	0	0	0
<i>a. Onroerende goederen</i>	0	0	0	0	0	0
<i>b. Roerende goederen</i>	0	0	0	0	0	0
C. Verkoop van immateriële vaste activa	0	0	0	0	0	0
D. Investeringsubsidies en -schenkingen	0	1.390.632	0	477.833	0	1.868.465

T3 : Investeringsproject: Wijkgezondheids: Wijkgezondheidscentrum (Actieplan/Actie: 5.7 / 5.7.4)

	Reeds gerealiseerd		Nog te realiseren			Totaal
	vóór MJP	in MJP	vóór MJP	in MJP	na MJP	
I. UITGAVEN						
A. Investerings in financiële vaste activa	0	0	0	0	0	0
1. Extern verzelfstandigde agentschappen	0	0	0	0	0	0
2. Intergemeentelijke samenwerkingsverbanden en soortgelijke entiteiten	0	0	0	0	0	0
3. OCMW-verenigingen	0	0	0	0	0	0
4. Andere financiële vaste activa	0	0	0	0	0	0
B. Investerings in materiële vaste activa	0	0	0	50.000	0	50.000
1. Gemeenschapsgoederen en bedrijfsmatige materiële vaste activa	0	0	0	50.000	0	50.000
<i>a. Terreinen en gebouwen</i>	0	0	0	30.000	0	30.000
<i>b. Wegen en andere infrastructuur</i>	0	0	0	0	0	0
<i>c. Roerende goederen</i>	0	0	0	20.000	0	20.000
<i>d. Leasing en soortgelijke rechten</i>	0	0	0	0	0	0
<i>e. Erfgoed</i>	0	0	0	0	0	0
2. Andere materiële vaste activa	0	0	0	0	0	0
<i>a. Onroerende goederen</i>	0	0	0	0	0	0
<i>b. Roerende goederen</i>	0	0	0	0	0	0
C. Investerings in immateriële vaste activa	0	0	0	0	0	0
D. Toegestane investeringssubsidies	0	0	0	300.000	0	300.000
II. ONTVANGSTEN						
A. Verkoop van financiële vaste activa	0	0	0	0	0	0
1. Extern verzelfstandigde agentschappen	0	0	0	0	0	0
2. Intergemeentelijke samenwerkingsverbanden en soortgelijke entiteiten	0	0	0	0	0	0
3. OCMW-verenigingen	0	0	0	0	0	0
4. Andere financiële vaste activa	0	0	0	0	0	0
B. Verkoop van materiële vaste activa	0	0	0	0	0	0
1. Gemeenschapsgoederen en bedrijfsmatige materiële vaste activa	0	0	0	0	0	0
<i>a. Terreinen en gebouwen</i>	0	0	0	0	0	0
<i>b. Wegen en andere infrastructuur</i>	0	0	0	0	0	0
<i>c. Roerende goederen</i>	0	0	0	0	0	0
<i>d. Leasing en soortgelijke rechten</i>	0	0	0	0	0	0
<i>e. Erfgoed</i>	0	0	0	0	0	0
2. Andere materiële vaste activa	0	0	0	0	0	0
<i>a. Onroerende goederen</i>	0	0	0	0	0	0
<i>b. Roerende goederen</i>	0	0	0	0	0	0
C. Verkoop van immateriële vaste activa	0	0	0	0	0	0
D. Investeringsubsidies en -schenkingen	0	44.884	0	205.116	0	250.000

T3 : Investeringsproject: Wembley: Open Sportpark: Wembley (Actieplan/Actie: 6.2 / 6.2.2)

	Reeds gerealiseerd		Nog te realiseren			Totaal
	vóór MJP	in MJP	vóór MJP	in MJP	na MJP	
I. UITGAVEN						
A. Investerings in financiële vaste activa	0	0	0	0	0	0
1. Extern verzelfstandigde agentschappen	0	0	0	0	0	0
2. Intergemeentelijke samenwerkingsverbanden en soortgelijke entiteiten	0	0	0	0	0	0
3. OCMW-verenigingen	0	0	0	0	0	0
4. Andere financiële vaste activa	0	0	0	0	0	0
B. Investerings in materiële vaste activa	0	1.247.348	0	126.809	470.000	1.844.157
1. Gemeenschapsgoederen en bedrijfsmatige materiële vaste activa	0	1.247.348	0	126.809	470.000	1.844.157
<i>a. Terreinen en gebouwen</i>	0	1.072.310	0	111.360	470.000	1.653.670
<i>b. Wegen en andere infrastructuur</i>	0	164.957	0	15.449	0	180.406
<i>c. Roerende goederen</i>	0	10.082	0	0	0	10.082
<i>d. Leasing en soortgelijke rechten</i>	0	0	0	0	0	0
<i>e. Erfgoed</i>	0	0	0	0	0	0
2. Andere materiële vaste activa	0	0	0	0	0	0
<i>a. Onroerende goederen</i>	0	0	0	0	0	0
<i>b. Roerende goederen</i>	0	0	0	0	0	0
C. Investerings in immateriële vaste activa	0	0	0	0	0	0
D. Toegestane investeringssubsidies	0	0	0	0	0	0
II. ONTVANGSTEN						
A. Verkoop van financiële vaste activa	0	0	0	0	0	0
1. Extern verzelfstandigde agentschappen	0	0	0	0	0	0
2. Intergemeentelijke samenwerkingsverbanden en soortgelijke entiteiten	0	0	0	0	0	0
3. OCMW-verenigingen	0	0	0	0	0	0
4. Andere financiële vaste activa	0	0	0	0	0	0
B. Verkoop van materiële vaste activa	0	0	0	0	0	0
1. Gemeenschapsgoederen en bedrijfsmatige materiële vaste activa	0	0	0	0	0	0
<i>a. Terreinen en gebouwen</i>	0	0	0	0	0	0
<i>b. Wegen en andere infrastructuur</i>	0	0	0	0	0	0
<i>c. Roerende goederen</i>	0	0	0	0	0	0
<i>d. Leasing en soortgelijke rechten</i>	0	0	0	0	0	0
<i>e. Erfgoed</i>	0	0	0	0	0	0
2. Andere materiële vaste activa	0	0	0	0	0	0
<i>a. Onroerende goederen</i>	0	0	0	0	0	0
<i>b. Roerende goederen</i>	0	0	0	0	0	0
C. Verkoop van immateriële vaste activa	0	0	0	0	0	0
D. Investeringsubsidies en -schenkingen	0	0	0	0	0	0

T3 : Investeringsproject: Buitenkldek LM: Buitenkleedkamers SC Lange Munte (Actieplan/Actie: 6.2 / 6.2.3)

	Reeds gerealiseerd		Nog te realiseren			Totaal
	vóór MJP	in MJP	vóór MJP	in MJP	na MJP	
I. UITGAVEN						
A. Investerings in financiële vaste activa	0	0	0	0	0	0
1. Extern verzelfstandigde agentschappen	0	0	0	0	0	0
2. Intergemeentelijke samenwerkingsverbanden en soortgelijke entiteiten	0	0	0	0	0	0
3. OCMW-verenigingen	0	0	0	0	0	0
4. Andere financiële vaste activa	0	0	0	0	0	0
B. Investerings in materiële vaste activa	77.544	3.275.458	0	217.235	0	3.570.236
1. Gemeenschapsgoederen en bedrijfsmatige materiële vaste activa	77.544	3.275.458	0	217.235	0	3.570.236
<i>a. Terreinen en gebouwen</i>	77.544	3.274.737	0	217.235	0	3.569.516
<i>b. Wegen en andere infrastructuur</i>	0	0	0	0	0	0
<i>c. Roerende goederen</i>	0	721	0	0	0	721
<i>d. Leasing en soortgelijke rechten</i>	0	0	0	0	0	0
<i>e. Erfgoed</i>	0	0	0	0	0	0
2. Andere materiële vaste activa	0	0	0	0	0	0
<i>a. Onroerende goederen</i>	0	0	0	0	0	0
<i>b. Roerende goederen</i>	0	0	0	0	0	0
C. Investerings in immateriële vaste activa	0	0	0	0	0	0
D. Toegestane investeringssubsidies	0	0	0	0	0	0
II. ONTVANGSTEN						
A. Verkoop van financiële vaste activa	0	0	0	0	0	0
1. Extern verzelfstandigde agentschappen	0	0	0	0	0	0
2. Intergemeentelijke samenwerkingsverbanden en soortgelijke entiteiten	0	0	0	0	0	0
3. OCMW-verenigingen	0	0	0	0	0	0
4. Andere financiële vaste activa	0	0	0	0	0	0
B. Verkoop van materiële vaste activa	0	0	0	0	0	0
1. Gemeenschapsgoederen en bedrijfsmatige materiële vaste activa	0	0	0	0	0	0
<i>a. Terreinen en gebouwen</i>	0	0	0	0	0	0
<i>b. Wegen en andere infrastructuur</i>	0	0	0	0	0	0
<i>c. Roerende goederen</i>	0	0	0	0	0	0
<i>d. Leasing en soortgelijke rechten</i>	0	0	0	0	0	0
<i>e. Erfgoed</i>	0	0	0	0	0	0
2. Andere materiële vaste activa	0	0	0	0	0	0
<i>a. Onroerende goederen</i>	0	0	0	0	0	0
<i>b. Roerende goederen</i>	0	0	0	0	0	0
C. Verkoop van immateriële vaste activa	0	0	0	0	0	0
D. Investeringsubsidies en -schenkingen	0	195.825	0	0	0	195.825

T3 : Investeringsproject: Kunstgrasvelden: Kunstgrasveld deelgemeentes + hockeyveld (Actieplan/Actie: 6.2 / 6.2.4)

	Reeds gerealiseerd		Nog te realiseren			Totaal
	vóór MJP	in MJP	vóór MJP	in MJP	na MJP	
I. UITGAVEN						
A. Investerings in financiële vaste activa	0	0	0	0	0	0
1. Extern verzelfstandigde agentschappen	0	0	0	0	0	0
2. Intergemeentelijke samenwerkingsverbanden en soortgelijke entiteiten	0	0	0	0	0	0
3. OCMW-verenigingen	0	0	0	0	0	0
4. Andere financiële vaste activa	0	0	0	0	0	0
B. Investerings in materiële vaste activa	0	3.429.588	0	0	0	3.429.588
1. Gemeenschapsgoederen en bedrijfsmatige materiële vaste activa	0	3.429.588	0	0	0	3.429.588
<i>a. Terreinen en gebouwen</i>	0	3.429.588	0	0	0	3.429.588
<i>b. Wegen en andere infrastructuur</i>	0	0	0	0	0	0
<i>c. Roerende goederen</i>	0	0	0	0	0	0
<i>d. Leasing en soortgelijke rechten</i>	0	0	0	0	0	0
<i>e. Erfgoed</i>	0	0	0	0	0	0
2. Andere materiële vaste activa	0	0	0	0	0	0
<i>a. Onroerende goederen</i>	0	0	0	0	0	0
<i>b. Roerende goederen</i>	0	0	0	0	0	0
C. Investerings in immateriële vaste activa	0	0	0	0	0	0
D. Toegestane investeringssubsidies	0	500.000	0	0	0	500.000
II. ONTVANGSTEN						
A. Verkoop van financiële vaste activa	0	0	0	0	0	0
1. Extern verzelfstandigde agentschappen	0	0	0	0	0	0
2. Intergemeentelijke samenwerkingsverbanden en soortgelijke entiteiten	0	0	0	0	0	0
3. OCMW-verenigingen	0	0	0	0	0	0
4. Andere financiële vaste activa	0	0	0	0	0	0
B. Verkoop van materiële vaste activa	0	0	0	0	0	0
1. Gemeenschapsgoederen en bedrijfsmatige materiële vaste activa	0	0	0	0	0	0
<i>a. Terreinen en gebouwen</i>	0	0	0	0	0	0
<i>b. Wegen en andere infrastructuur</i>	0	0	0	0	0	0
<i>c. Roerende goederen</i>	0	0	0	0	0	0
<i>d. Leasing en soortgelijke rechten</i>	0	0	0	0	0	0
<i>e. Erfgoed</i>	0	0	0	0	0	0
2. Andere materiële vaste activa	0	0	0	0	0	0
<i>a. Onroerende goederen</i>	0	0	0	0	0	0
<i>b. Roerende goederen</i>	0	0	0	0	0	0
C. Verkoop van immateriële vaste activa	0	0	0	0	0	0
D. Investeringsubsidies en -schenkingen	0	0	0	0	0	0

T3 : Investeringsproject: Open zwemvijver: Open zwemvijver kanaal Bossuit - Kortrijk (Actieplan/Actie: 6.2 / 6.2.6)

	Reeds gerealiseerd		Nog te realiseren			Totaal
	vóór MJP	in MJP	vóór MJP	in MJP	na MJP	
I. UITGAVEN						
A. Investerings in financiële vaste activa	0	0	0	0	0	0
1. Extern verzelfstandigde agentschappen	0	0	0	0	0	0
2. Intergemeentelijke samenwerkingsverbanden en soortgelijke entiteiten	0	0	0	0	0	0
3. OCMW-verenigingen	0	0	0	0	0	0
4. Andere financiële vaste activa	0	0	0	0	0	0
B. Investerings in materiële vaste activa	0	18.510	0	0	0	18.510
1. Gemeenschapsgoederen en bedrijfsmatige materiële vaste activa	0	18.510	0	0	0	18.510
<i>a. Terreinen en gebouwen</i>	0	18.510	0	0	0	18.510
<i>b. Wegen en andere infrastructuur</i>	0	0	0	0	0	0
<i>c. Roerende goederen</i>	0	0	0	0	0	0
<i>d. Leasing en soortgelijke rechten</i>	0	0	0	0	0	0
<i>e. Erfgoed</i>	0	0	0	0	0	0
2. Andere materiële vaste activa	0	0	0	0	0	0
<i>a. Onroerende goederen</i>	0	0	0	0	0	0
<i>b. Roerende goederen</i>	0	0	0	0	0	0
C. Investerings in immateriële vaste activa	0	0	0	0	0	0
D. Toegestane investeringssubsidies	0	0	0	0	0	0
II. ONTVANGSTEN						
A. Verkoop van financiële vaste activa	0	0	0	0	0	0
1. Extern verzelfstandigde agentschappen	0	0	0	0	0	0
2. Intergemeentelijke samenwerkingsverbanden en soortgelijke entiteiten	0	0	0	0	0	0
3. OCMW-verenigingen	0	0	0	0	0	0
4. Andere financiële vaste activa	0	0	0	0	0	0
B. Verkoop van materiële vaste activa	0	0	0	0	0	0
1. Gemeenschapsgoederen en bedrijfsmatige materiële vaste activa	0	0	0	0	0	0
<i>a. Terreinen en gebouwen</i>	0	0	0	0	0	0
<i>b. Wegen en andere infrastructuur</i>	0	0	0	0	0	0
<i>c. Roerende goederen</i>	0	0	0	0	0	0
<i>d. Leasing en soortgelijke rechten</i>	0	0	0	0	0	0
<i>e. Erfgoed</i>	0	0	0	0	0	0
2. Andere materiële vaste activa	0	0	0	0	0	0
<i>a. Onroerende goederen</i>	0	0	0	0	0	0
<i>b. Roerende goederen</i>	0	0	0	0	0	0
C. Verkoop van immateriële vaste activa	0	0	0	0	0	0
D. Investeringsubsidies en -schenkingen	0	0	0	0	0	0

T3 : Investeringsproject: Cricketpitch: Aanleggen cricketpitch Lange Munte (Actieplan/Actie: 6.3 / 6.3.1)

	Reeds gerealiseerd		Nog te realiseren			Totaal
	vóór MJP	in MJP	vóór MJP	in MJP	na MJP	
I. UITGAVEN						
A. Investerings in financiële vaste activa	0	0	0	0	0	0
1. Extern verzelfstandigde agentschappen	0	0	0	0	0	0
2. Intergemeentelijke samenwerkingsverbanden en soortgelijke entiteiten	0	0	0	0	0	0
3. OCMW-verenigingen	0	0	0	0	0	0
4. Andere financiële vaste activa	0	0	0	0	0	0
B. Investerings in materiële vaste activa	0	5.489	0	48.964	0	54.453
1. Gemeenschapsgoederen en bedrijfsmatige materiële vaste activa	0	5.489	0	48.964	0	54.453
<i>a. Terreinen en gebouwen</i>	0	5.489	0	48.964	0	54.453
<i>b. Wegen en andere infrastructuur</i>	0	0	0	0	0	0
<i>c. Roerende goederen</i>	0	0	0	0	0	0
<i>d. Leasing en soortgelijke rechten</i>	0	0	0	0	0	0
<i>e. Erfgoed</i>	0	0	0	0	0	0
2. Andere materiële vaste activa	0	0	0	0	0	0
<i>a. Onroerende goederen</i>	0	0	0	0	0	0
<i>b. Roerende goederen</i>	0	0	0	0	0	0
C. Investerings in immateriële vaste activa	0	0	0	0	0	0
D. Toegestane investeringssubsidies	0	0	0	0	0	0
II. ONTVANGSTEN						
A. Verkoop van financiële vaste activa	0	0	0	0	0	0
1. Extern verzelfstandigde agentschappen	0	0	0	0	0	0
2. Intergemeentelijke samenwerkingsverbanden en soortgelijke entiteiten	0	0	0	0	0	0
3. OCMW-verenigingen	0	0	0	0	0	0
4. Andere financiële vaste activa	0	0	0	0	0	0
B. Verkoop van materiële vaste activa	0	0	0	0	0	0
1. Gemeenschapsgoederen en bedrijfsmatige materiële vaste activa	0	0	0	0	0	0
<i>a. Terreinen en gebouwen</i>	0	0	0	0	0	0
<i>b. Wegen en andere infrastructuur</i>	0	0	0	0	0	0
<i>c. Roerende goederen</i>	0	0	0	0	0	0
<i>d. Leasing en soortgelijke rechten</i>	0	0	0	0	0	0
<i>e. Erfgoed</i>	0	0	0	0	0	0
2. Andere materiële vaste activa	0	0	0	0	0	0
<i>a. Onroerende goederen</i>	0	0	0	0	0	0
<i>b. Roerende goederen</i>	0	0	0	0	0	0
C. Verkoop van immateriële vaste activa	0	0	0	0	0	0
D. Investeringsubsidies en -schenkingen	0	18.000	0	13.500	0	31.500

T3 : Investeringsproject: Beweeginfra: Beweeginfrastructuur openbaar domein (Actieplan/Actie: 6.4 / 6.4.3)

	Reeds gerealiseerd		Nog te realiseren			Totaal
	vóór MJP	in MJP	vóór MJP	in MJP	na MJP	
I. UITGAVEN						
A. Investerings in financiële vaste activa	0	0	0	0	0	0
1. Extern verzelfstandigde agentschappen	0	0	0	0	0	0
2. Intergemeentelijke samenwerkingsverbanden en soortgelijke entiteiten	0	0	0	0	0	0
3. OCMW-verenigingen	0	0	0	0	0	0
4. Andere financiële vaste activa	0	0	0	0	0	0
B. Investerings in materiële vaste activa	0	91.799	0	0	0	91.799
1. Gemeenschapsgoederen en bedrijfsmatige materiële vaste activa	0	91.799	0	0	0	91.799
<i>a. Terreinen en gebouwen</i>	0	87.976	0	0	0	87.976
<i>b. Wegen en andere infrastructuur</i>	0	3.822	0	0	0	3.822
<i>c. Roerende goederen</i>	0	0	0	0	0	0
<i>d. Leasing en soortgelijke rechten</i>	0	0	0	0	0	0
<i>e. Erfgoed</i>	0	0	0	0	0	0
2. Andere materiële vaste activa	0	0	0	0	0	0
<i>a. Onroerende goederen</i>	0	0	0	0	0	0
<i>b. Roerende goederen</i>	0	0	0	0	0	0
C. Investerings in immateriële vaste activa	0	0	0	0	0	0
D. Toegestane investeringssubsidies	0	0	0	0	0	0
II. ONTVANGSTEN						
A. Verkoop van financiële vaste activa	0	0	0	0	0	0
1. Extern verzelfstandigde agentschappen	0	0	0	0	0	0
2. Intergemeentelijke samenwerkingsverbanden en soortgelijke entiteiten	0	0	0	0	0	0
3. OCMW-verenigingen	0	0	0	0	0	0
4. Andere financiële vaste activa	0	0	0	0	0	0
B. Verkoop van materiële vaste activa	0	0	0	0	0	0
1. Gemeenschapsgoederen en bedrijfsmatige materiële vaste activa	0	0	0	0	0	0
<i>a. Terreinen en gebouwen</i>	0	0	0	0	0	0
<i>b. Wegen en andere infrastructuur</i>	0	0	0	0	0	0
<i>c. Roerende goederen</i>	0	0	0	0	0	0
<i>d. Leasing en soortgelijke rechten</i>	0	0	0	0	0	0
<i>e. Erfgoed</i>	0	0	0	0	0	0
2. Andere materiële vaste activa	0	0	0	0	0	0
<i>a. Onroerende goederen</i>	0	0	0	0	0	0
<i>b. Roerende goederen</i>	0	0	0	0	0	0
C. Verkoop van immateriële vaste activa	0	0	0	0	0	0
D. Investeringsubsidies en -schenkingen	0	0	0	0	0	0

T3 : Investeringsproject: Budatip: Ontwikkeling kennis- en belevingscentrum Budatip (Actieplan/Actie: 6.6 / 6.6.1)

	Reeds gerealiseerd		Nog te realiseren			Totaal
	vóór MJP	in MJP	vóór MJP	in MJP	na MJP	
I. UITGAVEN						
A. Investerings in financiële vaste activa	0	0	0	0	0	0
1. Extern verzelfstandigde agentschappen	0	0	0	0	0	0
2. Intergemeentelijke samenwerkingsverbanden en soortgelijke entiteiten	0	0	0	0	0	0
3. OCMW-verenigingen	0	0	0	0	0	0
4. Andere financiële vaste activa	0	0	0	0	0	0
B. Investerings in materiële vaste activa	0	54.809	0	350.000	0	404.809
1. Gemeenschapsgoederen en bedrijfsmatige materiële vaste activa	0	54.809	0	350.000	0	404.809
<i>a. Terreinen en gebouwen</i>	0	0	0	350.000	0	350.000
<i>b. Wegen en andere infrastructuur</i>	0	0	0	0	0	0
<i>c. Roerende goederen</i>	0	54.809	0	0	0	54.809
<i>d. Leasing en soortgelijke rechten</i>	0	0	0	0	0	0
<i>e. Erfgoed</i>	0	0	0	0	0	0
2. Andere materiële vaste activa	0	0	0	0	0	0
<i>a. Onroerende goederen</i>	0	0	0	0	0	0
<i>b. Roerende goederen</i>	0	0	0	0	0	0
C. Investerings in immateriële vaste activa	0	185.783	0	109.407	0	295.190
D. Toegestane investeringssubsidies	0	0	0	0	0	0
II. ONTVANGSTEN						
A. Verkoop van financiële vaste activa	0	0	0	0	0	0
1. Extern verzelfstandigde agentschappen	0	0	0	0	0	0
2. Intergemeentelijke samenwerkingsverbanden en soortgelijke entiteiten	0	0	0	0	0	0
3. OCMW-verenigingen	0	0	0	0	0	0
4. Andere financiële vaste activa	0	0	0	0	0	0
B. Verkoop van materiële vaste activa	0	0	0	0	0	0
1. Gemeenschapsgoederen en bedrijfsmatige materiële vaste activa	0	0	0	0	0	0
<i>a. Terreinen en gebouwen</i>	0	0	0	0	0	0
<i>b. Wegen en andere infrastructuur</i>	0	0	0	0	0	0
<i>c. Roerende goederen</i>	0	0	0	0	0	0
<i>d. Leasing en soortgelijke rechten</i>	0	0	0	0	0	0
<i>e. Erfgoed</i>	0	0	0	0	0	0
2. Andere materiële vaste activa	0	0	0	0	0	0
<i>a. Onroerende goederen</i>	0	0	0	0	0	0
<i>b. Roerende goederen</i>	0	0	0	0	0	0
C. Verkoop van immateriële vaste activa	0	0	0	0	0	0
D. Investeringsubsidies en -schenkingen	0	0	0	0	0	0

T3 : Investeringsproject: OLV kerk: OLV-Kerk: nevenbestemming / scenografie 1302 (Actieplan/Actie: 6.6 / 6.6.4)

	Reeds gerealiseerd		Nog te realiseren			Totaal
	vóór MJP	in MJP	vóór MJP	in MJP	na MJP	
I. UITGAVEN						
A. Investerings in financiële vaste activa	0	0	0	0	0	0
1. Extern verzelfstandigde agentschappen	0	0	0	0	0	0
2. Intergemeentelijke samenwerkingsverbanden en soortgelijke entiteiten	0	0	0	0	0	0
3. OCMW-verenigingen	0	0	0	0	0	0
4. Andere financiële vaste activa	0	0	0	0	0	0
B. Investerings in materiële vaste activa	0	1.904.589	0	0	0	1.904.589
1. Gemeenschapsgoederen en bedrijfsmatige materiële vaste activa	0	1.904.589	0	0	0	1.904.589
<i>a. Terreinen en gebouwen</i>	0	1.845.716	0	0	0	1.845.716
<i>b. Wegen en andere infrastructuur</i>	0	0	0	0	0	0
<i>c. Roerende goederen</i>	0	58.873	0	0	0	58.873
<i>d. Leasing en soortgelijke rechten</i>	0	0	0	0	0	0
<i>e. Erfgoed</i>	0	0	0	0	0	0
2. Andere materiële vaste activa	0	0	0	0	0	0
<i>a. Onroerende goederen</i>	0	0	0	0	0	0
<i>b. Roerende goederen</i>	0	0	0	0	0	0
C. Investerings in immateriële vaste activa	0	0	0	0	0	0
D. Toegestane investeringssubsidies	0	0	0	0	0	0
II. ONTVANGSTEN						
A. Verkoop van financiële vaste activa	0	0	0	0	0	0
1. Extern verzelfstandigde agentschappen	0	0	0	0	0	0
2. Intergemeentelijke samenwerkingsverbanden en soortgelijke entiteiten	0	0	0	0	0	0
3. OCMW-verenigingen	0	0	0	0	0	0
4. Andere financiële vaste activa	0	0	0	0	0	0
B. Verkoop van materiële vaste activa	0	0	0	0	0	0
1. Gemeenschapsgoederen en bedrijfsmatige materiële vaste activa	0	0	0	0	0	0
<i>a. Terreinen en gebouwen</i>	0	0	0	0	0	0
<i>b. Wegen en andere infrastructuur</i>	0	0	0	0	0	0
<i>c. Roerende goederen</i>	0	0	0	0	0	0
<i>d. Leasing en soortgelijke rechten</i>	0	0	0	0	0	0
<i>e. Erfgoed</i>	0	0	0	0	0	0
2. Andere materiële vaste activa	0	0	0	0	0	0
<i>a. Onroerende goederen</i>	0	0	0	0	0	0
<i>b. Roerende goederen</i>	0	0	0	0	0	0
C. Verkoop van immateriële vaste activa	0	0	0	0	0	0
D. Investeringsubsidies en -schenkingen	0	0	0	0	0	0

T3 : Investeringsproject: Groeningeabdij: Stadsliving, Atelier vd identiteit Groeningeabdij (Actieplan/Actie: 6.6 / 6.6.5)

	Reeds gerealiseerd		Nog te realiseren			Totaal
	vóór MJP	in MJP	vóór MJP	in MJP	na MJP	
I. UITGAVEN						
A. Investerings in financiële vaste activa	0	0	0	0	0	0
1. Extern verzelfstandigde agentschappen	0	0	0	0	0	0
2. Intergemeentelijke samenwerkingsverbanden en soortgelijke entiteiten	0	0	0	0	0	0
3. OCMW-verenigingen	0	0	0	0	0	0
4. Andere financiële vaste activa	0	0	0	0	0	0
B. Investerings in materiële vaste activa	13.129	8.691.784	0	10.172.149	0	18.877.062
1. Gemeenschapsgoederen en bedrijfsmatige materiële vaste activa	13.129	8.691.784	0	10.172.149	0	18.877.062
<i>a. Terreinen en gebouwen</i>	13.129	8.690.501	0	9.836.324	0	18.539.954
<i>b. Wegen en andere infrastructuur</i>	0	0	0	0	0	0
<i>c. Roerende goederen</i>	0	1.283	0	335.825	0	337.108
<i>d. Leasing en soortgelijke rechten</i>	0	0	0	0	0	0
<i>e. Erfgoed</i>	0	0	0	0	0	0
2. Andere materiële vaste activa	0	0	0	0	0	0
<i>a. Onroerende goederen</i>	0	0	0	0	0	0
<i>b. Roerende goederen</i>	0	0	0	0	0	0
C. Investerings in immateriële vaste activa	0	0	0	0	0	0
D. Toegestane investeringssubsidies	0	0	0	0	0	0
II. ONTVANGSTEN						
A. Verkoop van financiële vaste activa	0	0	0	0	0	0
1. Extern verzelfstandigde agentschappen	0	0	0	0	0	0
2. Intergemeentelijke samenwerkingsverbanden en soortgelijke entiteiten	0	0	0	0	0	0
3. OCMW-verenigingen	0	0	0	0	0	0
4. Andere financiële vaste activa	0	0	0	0	0	0
B. Verkoop van materiële vaste activa	0	0	0	0	0	0
1. Gemeenschapsgoederen en bedrijfsmatige materiële vaste activa	0	0	0	0	0	0
<i>a. Terreinen en gebouwen</i>	0	0	0	0	0	0
<i>b. Wegen en andere infrastructuur</i>	0	0	0	0	0	0
<i>c. Roerende goederen</i>	0	0	0	0	0	0
<i>d. Leasing en soortgelijke rechten</i>	0	0	0	0	0	0
<i>e. Erfgoed</i>	0	0	0	0	0	0
2. Andere materiële vaste activa	0	0	0	0	0	0
<i>a. Onroerende goederen</i>	0	0	0	0	0	0
<i>b. Roerende goederen</i>	0	0	0	0	0	0
C. Verkoop van immateriële vaste activa	0	0	0	0	0	0
D. Investeringsubsidies en -schenkingen	0	4.511.520	0	5.268.491	0	9.780.011

T3 : Investeringsproject: Kunstenpark: Kunst publieke ruimte (Actieplan/Actie: 6.6 / 6.6.6)

	Reeds gerealiseerd		Nog te realiseren			Totaal
	vóór MJP	in MJP	vóór MJP	in MJP	na MJP	
I. UITGAVEN						
A. Investerings in financiële vaste activa	0	0	0	0	0	0
1. Extern verzelfstandigde agentschappen	0	0	0	0	0	0
2. Intergemeentelijke samenwerkingsverbanden en soortgelijke entiteiten	0	0	0	0	0	0
3. OCMW-verenigingen	0	0	0	0	0	0
4. Andere financiële vaste activa	0	0	0	0	0	0
B. Investerings in materiële vaste activa	97.633	248.039	0	190.495	0	536.166
1. Gemeenschapsgoederen en bedrijfsmatige materiële vaste activa	97.633	248.039	0	190.495	0	536.166
<i>a. Terreinen en gebouwen</i>	0	0	0	0	0	0
<i>b. Wegen en andere infrastructuur</i>	0	0	0	0	0	0
<i>c. Roerende goederen</i>	0	0	0	0	0	0
<i>d. Leasing en soortgelijke rechten</i>	0	0	0	0	0	0
<i>e. Erfgoed</i>	97.633	248.039	0	190.495	0	536.166
2. Andere materiële vaste activa	0	0	0	0	0	0
<i>a. Onroerende goederen</i>	0	0	0	0	0	0
<i>b. Roerende goederen</i>	0	0	0	0	0	0
C. Investerings in immateriële vaste activa	0	0	0	0	0	0
D. Toegestane investeringssubsidies	0	0	0	0	0	0
II. ONTVANGSTEN						
A. Verkoop van financiële vaste activa	0	0	0	0	0	0
1. Extern verzelfstandigde agentschappen	0	0	0	0	0	0
2. Intergemeentelijke samenwerkingsverbanden en soortgelijke entiteiten	0	0	0	0	0	0
3. OCMW-verenigingen	0	0	0	0	0	0
4. Andere financiële vaste activa	0	0	0	0	0	0
B. Verkoop van materiële vaste activa	0	0	0	0	0	0
1. Gemeenschapsgoederen en bedrijfsmatige materiële vaste activa	0	0	0	0	0	0
<i>a. Terreinen en gebouwen</i>	0	0	0	0	0	0
<i>b. Wegen en andere infrastructuur</i>	0	0	0	0	0	0
<i>c. Roerende goederen</i>	0	0	0	0	0	0
<i>d. Leasing en soortgelijke rechten</i>	0	0	0	0	0	0
<i>e. Erfgoed</i>	0	0	0	0	0	0
2. Andere materiële vaste activa	0	0	0	0	0	0
<i>a. Onroerende goederen</i>	0	0	0	0	0	0
<i>b. Roerende goederen</i>	0	0	0	0	0	0
C. Verkoop van immateriële vaste activa	0	0	0	0	0	0
D. Investeringsubsidies en -schenkingen	0	45.572	0	13.023	0	58.595

T3 : Investeringsproject: MP Schouburg: Masterplan Schouburg fase 1 (publieksgedeelte) (Actieplan/Actie: 6.6 / 6.6.10)

	Reeds gerealiseerd		Nog te realiseren			Totaal
	vóór MJP	in MJP	vóór MJP	in MJP	na MJP	
I. UITGAVEN						
A. Investerings in financiële vaste activa	0	0	0	0	0	0
1. Extern verzelfstandigde agentschappen	0	0	0	0	0	0
2. Intergemeentelijke samenwerkingsverbanden en soortgelijke entiteiten	0	0	0	0	0	0
3. OCMW-verenigingen	0	0	0	0	0	0
4. Andere financiële vaste activa	0	0	0	0	0	0
B. Investerings in materiële vaste activa	0	1.042.028	0	18.750.000	5.302.455	25.094.483
1. Gemeenschapsgoederen en bedrijfsmatige materiële vaste activa	0	1.042.028	0	18.750.000	5.302.455	25.094.483
<i>a. Terreinen en gebouwen</i>	0	1.042.028	0	18.750.000	5.302.455	25.094.483
<i>b. Wegen en andere infrastructuur</i>	0	0	0	0	0	0
<i>c. Roerende goederen</i>	0	0	0	0	0	0
<i>d. Leasing en soortgelijke rechten</i>	0	0	0	0	0	0
<i>e. Erfgoed</i>	0	0	0	0	0	0
2. Andere materiële vaste activa	0	0	0	0	0	0
<i>a. Onroerende goederen</i>	0	0	0	0	0	0
<i>b. Roerende goederen</i>	0	0	0	0	0	0
C. Investerings in immateriële vaste activa	0	0	0	0	0	0
D. Toegestane investeringssubsidies	0	0	0	0	0	0
II. ONTVANGSTEN						
A. Verkoop van financiële vaste activa	0	0	0	0	0	0
1. Extern verzelfstandigde agentschappen	0	0	0	0	0	0
2. Intergemeentelijke samenwerkingsverbanden en soortgelijke entiteiten	0	0	0	0	0	0
3. OCMW-verenigingen	0	0	0	0	0	0
4. Andere financiële vaste activa	0	0	0	0	0	0
B. Verkoop van materiële vaste activa	0	0	0	0	0	0
1. Gemeenschapsgoederen en bedrijfsmatige materiële vaste activa	0	0	0	0	0	0
<i>a. Terreinen en gebouwen</i>	0	0	0	0	0	0
<i>b. Wegen en andere infrastructuur</i>	0	0	0	0	0	0
<i>c. Roerende goederen</i>	0	0	0	0	0	0
<i>d. Leasing en soortgelijke rechten</i>	0	0	0	0	0	0
<i>e. Erfgoed</i>	0	0	0	0	0	0
2. Andere materiële vaste activa	0	0	0	0	0	0
<i>a. Onroerende goederen</i>	0	0	0	0	0	0
<i>b. Roerende goederen</i>	0	0	0	0	0	0
C. Verkoop van immateriële vaste activa	0	0	0	0	0	0
D. Investeringsubsidies en -schenkingen	0	4.680.000	0	2.270.000	1.489.000	8.439.000

T3 : Investeringsproject: Muziekcentrum: Vernieuwen van het muziekcentrum (Actieplan/Actie: 6.6 / 6.6.14)

	Reeds gerealiseerd		Nog te realiseren			Totaal
	vóór MJP	in MJP	vóór MJP	in MJP	na MJP	
I. UITGAVEN						
A. Investerings in financiële vaste activa	0	0	0	0	0	0
1. Extern verzelfstandigde agentschappen	0	0	0	0	0	0
2. Intergemeentelijke samenwerkingsverbanden en soortgelijke entiteiten	0	0	0	0	0	0
3. OCMW-verenigingen	0	0	0	0	0	0
4. Andere financiële vaste activa	0	0	0	0	0	0
B. Investerings in materiële vaste activa	4.887.755	250.500	0	488.852	0	5.627.107
1. Gemeenschapsgoederen en bedrijfsmatige materiële vaste activa	4.887.755	250.500	0	488.852	0	5.627.107
<i>a. Terreinen en gebouwen</i>	4.328.249	250.500	0	488.852	0	5.067.601
<i>b. Wegen en andere infrastructuur</i>	435.535	0	0	0	0	435.535
<i>c. Roerende goederen</i>	123.971	0	0	0	0	123.971
<i>d. Leasing en soortgelijke rechten</i>	0	0	0	0	0	0
<i>e. Erfgoed</i>	0	0	0	0	0	0
2. Andere materiële vaste activa	0	0	0	0	0	0
<i>a. Onroerende goederen</i>	0	0	0	0	0	0
<i>b. Roerende goederen</i>	0	0	0	0	0	0
C. Investerings in immateriële vaste activa	0	0	0	0	0	0
D. Toegestane investeringssubsidies	33.613	0	0	0	0	33.613
II. ONTVANGSTEN						
A. Verkoop van financiële vaste activa	0	0	0	0	0	0
1. Extern verzelfstandigde agentschappen	0	0	0	0	0	0
2. Intergemeentelijke samenwerkingsverbanden en soortgelijke entiteiten	0	0	0	0	0	0
3. OCMW-verenigingen	0	0	0	0	0	0
4. Andere financiële vaste activa	0	0	0	0	0	0
B. Verkoop van materiële vaste activa	0	0	0	0	0	0
1. Gemeenschapsgoederen en bedrijfsmatige materiële vaste activa	0	0	0	0	0	0
<i>a. Terreinen en gebouwen</i>	0	0	0	0	0	0
<i>b. Wegen en andere infrastructuur</i>	0	0	0	0	0	0
<i>c. Roerende goederen</i>	0	0	0	0	0	0
<i>d. Leasing en soortgelijke rechten</i>	0	0	0	0	0	0
<i>e. Erfgoed</i>	0	0	0	0	0	0
2. Andere materiële vaste activa	0	0	0	0	0	0
<i>a. Onroerende goederen</i>	0	0	0	0	0	0
<i>b. Roerende goederen</i>	0	0	0	0	0	0
C. Verkoop van immateriële vaste activa	0	0	0	0	0	0
D. Investeringsubsidies en -schenkingen	0	0	0	0	0	0

T3 : Investeringsproject: CH2030: CH2030 (Actieplan/Actie: 6.6 / 6.6.20)

	Reeds gerealiseerd		Nog te realiseren			Totaal
	vóór MJP	in MJP	vóór MJP	in MJP	na MJP	
I. UITGAVEN						
A. Investerings in financiële vaste activa	0	0	0	0	0	0
1. Extern verzelfstandigde agentschappen	0	0	0	0	0	0
2. Intergemeentelijke samenwerkingsverbanden en soortgelijke entiteiten	0	0	0	0	0	0
3. OCMW-verenigingen	0	0	0	0	0	0
4. Andere financiële vaste activa	0	0	0	0	0	0
B. Investerings in materiële vaste activa	0	2.405	0	0	0	2.405
1. Gemeenschapsgoederen en bedrijfsmatige materiële vaste activa	0	2.405	0	0	0	2.405
<i>a. Terreinen en gebouwen</i>	0	0	0	0	0	0
<i>b. Wegen en andere infrastructuur</i>	0	0	0	0	0	0
<i>c. Roerende goederen</i>	0	2.405	0	0	0	2.405
<i>d. Leasing en soortgelijke rechten</i>	0	0	0	0	0	0
<i>e. Erfgoed</i>	0	0	0	0	0	0
2. Andere materiële vaste activa	0	0	0	0	0	0
<i>a. Onroerende goederen</i>	0	0	0	0	0	0
<i>b. Roerende goederen</i>	0	0	0	0	0	0
C. Investerings in immateriële vaste activa	0	0	0	0	0	0
D. Toegestane investeringssubsidies	0	0	0	0	0	0
II. ONTVANGSTEN						
A. Verkoop van financiële vaste activa	0	0	0	0	0	0
1. Extern verzelfstandigde agentschappen	0	0	0	0	0	0
2. Intergemeentelijke samenwerkingsverbanden en soortgelijke entiteiten	0	0	0	0	0	0
3. OCMW-verenigingen	0	0	0	0	0	0
4. Andere financiële vaste activa	0	0	0	0	0	0
B. Verkoop van materiële vaste activa	0	0	0	0	0	0
1. Gemeenschapsgoederen en bedrijfsmatige materiële vaste activa	0	0	0	0	0	0
<i>a. Terreinen en gebouwen</i>	0	0	0	0	0	0
<i>b. Wegen en andere infrastructuur</i>	0	0	0	0	0	0
<i>c. Roerende goederen</i>	0	0	0	0	0	0
<i>d. Leasing en soortgelijke rechten</i>	0	0	0	0	0	0
<i>e. Erfgoed</i>	0	0	0	0	0	0
2. Andere materiële vaste activa	0	0	0	0	0	0
<i>a. Onroerende goederen</i>	0	0	0	0	0	0
<i>b. Roerende goederen</i>	0	0	0	0	0	0
C. Verkoop van immateriële vaste activa	0	0	0	0	0	0
D. Investeringsubsidies en -schenkingen	0	0	0	0	0	0

T3 : Investeringsproject: Augustinessen: Zusters Augustinessen (Actieplan/Actie: 6.7 / 6.7.1)

	Reeds gerealiseerd		Nog te realiseren			Totaal
	vóór MJP	in MJP	vóór MJP	in MJP	na MJP	
I. UITGAVEN						
A. Investerings in financiële vaste activa	0	0	0	0	0	0
1. Extern verzelfstandigde agentschappen	0	0	0	0	0	0
2. Intergemeentelijke samenwerkingsverbanden en soortgelijke entiteiten	0	0	0	0	0	0
3. OCMW-verenigingen	0	0	0	0	0	0
4. Andere financiële vaste activa	0	0	0	0	0	0
B. Investerings in materiële vaste activa	96.096	1.201.718	0	2.252.633	0	3.550.447
1. Gemeenschapsgoederen en bedrijfsmatige materiële vaste activa	0	0	0	160.300	0	160.300
<i>a. Terreinen en gebouwen</i>	0	0	0	160.300	0	160.300
<i>b. Wegen en andere infrastructuur</i>	0	0	0	0	0	0
<i>c. Roerende goederen</i>	0	0	0	0	0	0
<i>d. Leasing en soortgelijke rechten</i>	0	0	0	0	0	0
<i>e. Erfgoed</i>	0	0	0	0	0	0
2. Andere materiële vaste activa	96.096	1.201.718	0	2.092.333	0	3.390.147
<i>a. Onroerende goederen</i>	96.096	1.201.718	0	2.092.333	0	3.390.147
<i>b. Roerende goederen</i>	0	0	0	0	0	0
C. Investerings in immateriële vaste activa	0	0	0	0	0	0
D. Toegestane investeringssubsidies	0	0	0	0	0	0
II. ONTVANGSTEN						
A. Verkoop van financiële vaste activa	0	0	0	0	0	0
1. Extern verzelfstandigde agentschappen	0	0	0	0	0	0
2. Intergemeentelijke samenwerkingsverbanden en soortgelijke entiteiten	0	0	0	0	0	0
3. OCMW-verenigingen	0	0	0	0	0	0
4. Andere financiële vaste activa	0	0	0	0	0	0
B. Verkoop van materiële vaste activa	0	0	0	0	0	0
1. Gemeenschapsgoederen en bedrijfsmatige materiële vaste activa	0	0	0	0	0	0
<i>a. Terreinen en gebouwen</i>	0	0	0	0	0	0
<i>b. Wegen en andere infrastructuur</i>	0	0	0	0	0	0
<i>c. Roerende goederen</i>	0	0	0	0	0	0
<i>d. Leasing en soortgelijke rechten</i>	0	0	0	0	0	0
<i>e. Erfgoed</i>	0	0	0	0	0	0
2. Andere materiële vaste activa	0	0	0	0	0	0
<i>a. Onroerende goederen</i>	0	0	0	0	0	0
<i>b. Roerende goederen</i>	0	0	0	0	0	0
C. Verkoop van immateriële vaste activa	0	0	0	0	0	0
D. Investeringsubsidies en -schenkingen	0	366.858	0	1.283.574	0	1.650.432

T3 : Investeringsproject: Begijnhof F10: Begijnhof - heraanleg fase 10 (Actieplan/Actie: 6.7 / 6.7.3)

	Reeds gerealiseerd		Nog te realiseren			Totaal
	vóór MJP	in MJP	vóór MJP	in MJP	na MJP	
I. UITGAVEN						
A. Investerings in financiële vaste activa	0	0	0	0	0	0
1. Extern verzelfstandigde agentschappen	0	0	0	0	0	0
2. Intergemeentelijke samenwerkingsverbanden en soortgelijke entiteiten	0	0	0	0	0	0
3. OCMW-verenigingen	0	0	0	0	0	0
4. Andere financiële vaste activa	0	0	0	0	0	0
B. Investerings in materiële vaste activa	43.695	1.433.094	0	2.464	0	1.479.254
1. Gemeenschapsgoederen en bedrijfsmatige materiële vaste activa	43.695	1.393.231	0	2.464	0	1.439.390
<i>a. Terreinen en gebouwen</i>	0	6.864	0	0	0	6.864
<i>b. Wegen en andere infrastructuur</i>	43.695	1.370.449	0	2.464	0	1.416.608
<i>c. Roerende goederen</i>	0	15.918	0	0	0	15.918
<i>d. Leasing en soortgelijke rechten</i>	0	0	0	0	0	0
<i>e. Erfgoed</i>	0	0	0	0	0	0
2. Andere materiële vaste activa	0	39.863	0	0	0	39.863
<i>a. Onroerende goederen</i>	0	39.863	0	0	0	39.863
<i>b. Roerende goederen</i>	0	0	0	0	0	0
C. Investerings in immateriële vaste activa	0	0	0	0	0	0
D. Toegestane investeringssubsidies	0	0	0	0	0	0
II. ONTVANGSTEN						
A. Verkoop van financiële vaste activa	0	0	0	0	0	0
1. Extern verzelfstandigde agentschappen	0	0	0	0	0	0
2. Intergemeentelijke samenwerkingsverbanden en soortgelijke entiteiten	0	0	0	0	0	0
3. OCMW-verenigingen	0	0	0	0	0	0
4. Andere financiële vaste activa	0	0	0	0	0	0
B. Verkoop van materiële vaste activa	0	0	0	0	0	0
1. Gemeenschapsgoederen en bedrijfsmatige materiële vaste activa	0	0	0	0	0	0
<i>a. Terreinen en gebouwen</i>	0	0	0	0	0	0
<i>b. Wegen en andere infrastructuur</i>	0	0	0	0	0	0
<i>c. Roerende goederen</i>	0	0	0	0	0	0
<i>d. Leasing en soortgelijke rechten</i>	0	0	0	0	0	0
<i>e. Erfgoed</i>	0	0	0	0	0	0
2. Andere materiële vaste activa	0	0	0	0	0	0
<i>a. Onroerende goederen</i>	0	0	0	0	0	0
<i>b. Roerende goederen</i>	0	0	0	0	0	0
C. Verkoop van immateriële vaste activa	0	0	0	0	0	0
D. Investeringsubsidies en -schenkingen	0	399.006	0	0	0	399.006

T3 : Investeringsproject: Innovatie WP: Innovatieprojecten wagenpark en onderhoudsmachines (Actieplan/Actie: 7.1 / 7.1.1)

	Reeds gerealiseerd		Nog te realiseren			Totaal
	vóór MJP	in MJP	vóór MJP	in MJP	na MJP	
I. UITGAVEN						
A. Investerings in financiële vaste activa	0	0	0	0	0	0
1. Extern verzelfstandigde agentschappen	0	0	0	0	0	0
2. Intergemeentelijke samenwerkingsverbanden en soortgelijke entiteiten	0	0	0	0	0	0
3. OCMW-verenigingen	0	0	0	0	0	0
4. Andere financiële vaste activa	0	0	0	0	0	0
B. Investerings in materiële vaste activa	0	128.276	0	0	0	128.276
1. Gemeenschapsgoederen en bedrijfsmatige materiële vaste activa	0	128.276	0	0	0	128.276
<i>a. Terreinen en gebouwen</i>	0	0	0	0	0	0
<i>b. Wegen en andere infrastructuur</i>	0	0	0	0	0	0
<i>c. Roerende goederen</i>	0	128.276	0	0	0	128.276
<i>d. Leasing en soortgelijke rechten</i>	0	0	0	0	0	0
<i>e. Erfgoed</i>	0	0	0	0	0	0
2. Andere materiële vaste activa	0	0	0	0	0	0
<i>a. Onroerende goederen</i>	0	0	0	0	0	0
<i>b. Roerende goederen</i>	0	0	0	0	0	0
C. Investerings in immateriële vaste activa	0	0	0	0	0	0
D. Toegestane investeringssubsidies	0	0	0	0	0	0
II. ONTVANGSTEN						
A. Verkoop van financiële vaste activa	0	0	0	0	0	0
1. Extern verzelfstandigde agentschappen	0	0	0	0	0	0
2. Intergemeentelijke samenwerkingsverbanden en soortgelijke entiteiten	0	0	0	0	0	0
3. OCMW-verenigingen	0	0	0	0	0	0
4. Andere financiële vaste activa	0	0	0	0	0	0
B. Verkoop van materiële vaste activa	0	0	0	0	0	0
1. Gemeenschapsgoederen en bedrijfsmatige materiële vaste activa	0	0	0	0	0	0
<i>a. Terreinen en gebouwen</i>	0	0	0	0	0	0
<i>b. Wegen en andere infrastructuur</i>	0	0	0	0	0	0
<i>c. Roerende goederen</i>	0	0	0	0	0	0
<i>d. Leasing en soortgelijke rechten</i>	0	0	0	0	0	0
<i>e. Erfgoed</i>	0	0	0	0	0	0
2. Andere materiële vaste activa	0	0	0	0	0	0
<i>a. Onroerende goederen</i>	0	0	0	0	0	0
<i>b. Roerende goederen</i>	0	0	0	0	0	0
C. Verkoop van immateriële vaste activa	0	0	0	0	0	0
D. Investeringsubsidies en -schenkingen	0	0	0	0	0	0

T3 : Investeringsproject: Depot Ruimte: Depot Ruimte: site KGM (Actieplan/Actie: 7.1 / 7.1.4)

	Reeds gerealiseerd		Nog te realiseren			Totaal
	vóór MJP	in MJP	vóór MJP	in MJP	na MJP	
I. UITGAVEN						
A. Investerings in financiële vaste activa	0	0	0	0	0	0
1. Extern verzelfstandigde agentschappen	0	0	0	0	0	0
2. Intergemeentelijke samenwerkingsverbanden en soortgelijke entiteiten	0	0	0	0	0	0
3. OCMW-verenigingen	0	0	0	0	0	0
4. Andere financiële vaste activa	0	0	0	0	0	0
B. Investerings in materiële vaste activa	273.553	7.538.855	0	736.567	0	8.548.975
1. Gemeenschapsgoederen en bedrijfsmatige materiële vaste activa	273.553	7.538.855	0	736.567	0	8.548.975
<i>a. Terreinen en gebouwen</i>	273.553	7.457.616	0	628.379	0	8.359.548
<i>b. Wegen en andere infrastructuur</i>	0	0	0	0	0	0
<i>c. Roerende goederen</i>	0	81.239	0	108.188	0	189.427
<i>d. Leasing en soortgelijke rechten</i>	0	0	0	0	0	0
<i>e. Erfgoed</i>	0	0	0	0	0	0
2. Andere materiële vaste activa	0	0	0	0	0	0
<i>a. Onroerende goederen</i>	0	0	0	0	0	0
<i>b. Roerende goederen</i>	0	0	0	0	0	0
C. Investerings in immateriële vaste activa	0	0	0	0	0	0
D. Toegestane investeringssubsidies	0	0	0	0	0	0
II. ONTVANGSTEN						
A. Verkoop van financiële vaste activa	0	0	0	0	0	0
1. Extern verzelfstandigde agentschappen	0	0	0	0	0	0
2. Intergemeentelijke samenwerkingsverbanden en soortgelijke entiteiten	0	0	0	0	0	0
3. OCMW-verenigingen	0	0	0	0	0	0
4. Andere financiële vaste activa	0	0	0	0	0	0
B. Verkoop van materiële vaste activa	0	0	0	0	0	0
1. Gemeenschapsgoederen en bedrijfsmatige materiële vaste activa	0	0	0	0	0	0
<i>a. Terreinen en gebouwen</i>	0	0	0	0	0	0
<i>b. Wegen en andere infrastructuur</i>	0	0	0	0	0	0
<i>c. Roerende goederen</i>	0	0	0	0	0	0
<i>d. Leasing en soortgelijke rechten</i>	0	0	0	0	0	0
<i>e. Erfgoed</i>	0	0	0	0	0	0
2. Andere materiële vaste activa	0	0	0	0	0	0
<i>a. Onroerende goederen</i>	0	0	0	0	0	0
<i>b. Roerende goederen</i>	0	0	0	0	0	0
C. Verkoop van immateriële vaste activa	0	0	0	0	0	0
D. Investeringsubsidies en -schenkingen	0	0	0	0	0	0

T3 : Investeringsproject: Containerparken: Aanpassing containerparken (Actieplan/Actie: 7.2 / 7.2.2)

	Reeds gerealiseerd		Nog te realiseren			Totaal
	vóór MJP	in MJP	vóór MJP	in MJP	na MJP	
I. UITGAVEN						
A. Investerings in financiële vaste activa	0	0	0	0	0	0
1. Extern verzelfstandigde agentschappen	0	0	0	0	0	0
2. Intergemeentelijke samenwerkingsverbanden en soortgelijke entiteiten	0	0	0	0	0	0
3. OCMW-verenigingen	0	0	0	0	0	0
4. Andere financiële vaste activa	0	0	0	0	0	0
B. Investerings in materiële vaste activa	0	713.307	0	0	0	713.307
1. Gemeenschapsgoederen en bedrijfsmatige materiële vaste activa	0	713.307	0	0	0	713.307
<i>a. Terreinen en gebouwen</i>	0	713.307	0	0	0	713.307
<i>b. Wegen en andere infrastructuur</i>	0	0	0	0	0	0
<i>c. Roerende goederen</i>	0	0	0	0	0	0
<i>d. Leasing en soortgelijke rechten</i>	0	0	0	0	0	0
<i>e. Erfgoed</i>	0	0	0	0	0	0
2. Andere materiële vaste activa	0	0	0	0	0	0
<i>a. Onroerende goederen</i>	0	0	0	0	0	0
<i>b. Roerende goederen</i>	0	0	0	0	0	0
C. Investerings in immateriële vaste activa	0	0	0	0	0	0
D. Toegestane investeringssubsidies	0	0	0	0	0	0
II. ONTVANGSTEN						
A. Verkoop van financiële vaste activa	0	0	0	0	0	0
1. Extern verzelfstandigde agentschappen	0	0	0	0	0	0
2. Intergemeentelijke samenwerkingsverbanden en soortgelijke entiteiten	0	0	0	0	0	0
3. OCMW-verenigingen	0	0	0	0	0	0
4. Andere financiële vaste activa	0	0	0	0	0	0
B. Verkoop van materiële vaste activa	0	0	0	0	0	0
1. Gemeenschapsgoederen en bedrijfsmatige materiële vaste activa	0	0	0	0	0	0
<i>a. Terreinen en gebouwen</i>	0	0	0	0	0	0
<i>b. Wegen en andere infrastructuur</i>	0	0	0	0	0	0
<i>c. Roerende goederen</i>	0	0	0	0	0	0
<i>d. Leasing en soortgelijke rechten</i>	0	0	0	0	0	0
<i>e. Erfgoed</i>	0	0	0	0	0	0
2. Andere materiële vaste activa	0	0	0	0	0	0
<i>a. Onroerende goederen</i>	0	0	0	0	0	0
<i>b. Roerende goederen</i>	0	0	0	0	0	0
C. Verkoop van immateriële vaste activa	0	0	0	0	0	0
D. Investeringsubsidies en -schenkingen	0	60.720	0	0	0	60.720

T3 : Investeringsproject: Kazerneringspla: Kazerneringsplan Fluvia (Actieplan/Actie: 7.4 / 7.4.5)

	Reeds gerealiseerd		Nog te realiseren			Totaal
	vóór MJP	in MJP	vóór MJP	in MJP	na MJP	
I. UITGAVEN						
A. Investerings in financiële vaste activa	0	0	0	0	0	0
1. Extern verzelfstandigde agentschappen	0	0	0	0	0	0
2. Intergemeentelijke samenwerkingsverbanden en soortgelijke entiteiten	0	0	0	0	0	0
3. OCMW-verenigingen	0	0	0	0	0	0
4. Andere financiële vaste activa	0	0	0	0	0	0
B. Investerings in materiële vaste activa	0	2.170.070	0	0	0	2.170.070
1. Gemeenschapsgoederen en bedrijfsmatige materiële vaste activa	0	2.170.070	0	0	0	2.170.070
<i>a. Terreinen en gebouwen</i>	0	2.170.070	0	0	0	2.170.070
<i>b. Wegen en andere infrastructuur</i>	0	0	0	0	0	0
<i>c. Roerende goederen</i>	0	0	0	0	0	0
<i>d. Leasing en soortgelijke rechten</i>	0	0	0	0	0	0
<i>e. Erfgoed</i>	0	0	0	0	0	0
2. Andere materiële vaste activa	0	0	0	0	0	0
<i>a. Onroerende goederen</i>	0	0	0	0	0	0
<i>b. Roerende goederen</i>	0	0	0	0	0	0
C. Investerings in immateriële vaste activa	0	0	0	0	0	0
D. Toegestane investeringssubsidies	0	4.586.176	0	4.124.920	6.784.545	15.495.641
II. ONTVANGSTEN						
A. Verkoop van financiële vaste activa	0	0	0	0	0	0
1. Extern verzelfstandigde agentschappen	0	0	0	0	0	0
2. Intergemeentelijke samenwerkingsverbanden en soortgelijke entiteiten	0	0	0	0	0	0
3. OCMW-verenigingen	0	0	0	0	0	0
4. Andere financiële vaste activa	0	0	0	0	0	0
B. Verkoop van materiële vaste activa	0	0	0	0	0	0
1. Gemeenschapsgoederen en bedrijfsmatige materiële vaste activa	0	0	0	0	0	0
<i>a. Terreinen en gebouwen</i>	0	0	0	0	0	0
<i>b. Wegen en andere infrastructuur</i>	0	0	0	0	0	0
<i>c. Roerende goederen</i>	0	0	0	0	0	0
<i>d. Leasing en soortgelijke rechten</i>	0	0	0	0	0	0
<i>e. Erfgoed</i>	0	0	0	0	0	0
2. Andere materiële vaste activa	0	0	0	0	0	0
<i>a. Onroerende goederen</i>	0	0	0	0	0	0
<i>b. Roerende goederen</i>	0	0	0	0	0	0
C. Verkoop van immateriële vaste activa	0	0	0	0	0	0
D. Investeringsubsidies en -schenkingen	0	0	0	0	0	0

T3 : Investeringsproject: Camerabewaking: Camerabewaking (Actieplan/Actie: 7.6 / 7.6.2)

	Reeds gerealiseerd		Nog te realiseren			Totaal
	vóór MJP	in MJP	vóór MJP	in MJP	na MJP	
I. UITGAVEN						
A. Investerings in financiële vaste activa	0	0	0	0	0	0
1. Extern verzelfstandigde agentschappen	0	0	0	0	0	0
2. Intergemeentelijke samenwerkingsverbanden en soortgelijke entiteiten	0	0	0	0	0	0
3. OCMW-verenigingen	0	0	0	0	0	0
4. Andere financiële vaste activa	0	0	0	0	0	0
B. Investerings in materiële vaste activa	812.978	759.225	0	697.988	240.000	2.510.191
1. Gemeenschapsgoederen en bedrijfsmatige materiële vaste activa	812.978	759.225	0	697.988	240.000	2.510.191
<i>a. Terreinen en gebouwen</i>	0	0	0	0	0	0
<i>b. Wegen en andere infrastructuur</i>	0	0	0	0	0	0
<i>c. Roerende goederen</i>	812.978	759.225	0	697.988	240.000	2.510.191
<i>d. Leasing en soortgelijke rechten</i>	0	0	0	0	0	0
<i>e. Erfgoed</i>	0	0	0	0	0	0
2. Andere materiële vaste activa	0	0	0	0	0	0
<i>a. Onroerende goederen</i>	0	0	0	0	0	0
<i>b. Roerende goederen</i>	0	0	0	0	0	0
C. Investerings in immateriële vaste activa	0	0	0	0	0	0
D. Toegestane investeringssubsidies	0	0	0	0	0	0
II. ONTVANGSTEN						
A. Verkoop van financiële vaste activa	0	0	0	0	0	0
1. Extern verzelfstandigde agentschappen	0	0	0	0	0	0
2. Intergemeentelijke samenwerkingsverbanden en soortgelijke entiteiten	0	0	0	0	0	0
3. OCMW-verenigingen	0	0	0	0	0	0
4. Andere financiële vaste activa	0	0	0	0	0	0
B. Verkoop van materiële vaste activa	0	0	0	0	0	0
1. Gemeenschapsgoederen en bedrijfsmatige materiële vaste activa	0	0	0	0	0	0
<i>a. Terreinen en gebouwen</i>	0	0	0	0	0	0
<i>b. Wegen en andere infrastructuur</i>	0	0	0	0	0	0
<i>c. Roerende goederen</i>	0	0	0	0	0	0
<i>d. Leasing en soortgelijke rechten</i>	0	0	0	0	0	0
<i>e. Erfgoed</i>	0	0	0	0	0	0
2. Andere materiële vaste activa	0	0	0	0	0	0
<i>a. Onroerende goederen</i>	0	0	0	0	0	0
<i>b. Roerende goederen</i>	0	0	0	0	0	0
C. Verkoop van immateriële vaste activa	0	0	0	0	0	0
D. Investeringsubsidies en -schenkingen	0	0	0	0	0	0

T3 : Investeringsproject: TrajectcontrolIO: Trajectcontrole (Actieplan/Actie: 7.8 / 7.8.3)

	Reeds gerealiseerd		Nog te realiseren			Totaal
	vóór MJP	in MJP	vóór MJP	in MJP	na MJP	
I. UITGAVEN						
A. Investerings in financiële vaste activa	0	0	0	0	0	0
1. Extern verzelfstandigde agentschappen	0	0	0	0	0	0
2. Intergemeentelijke samenwerkingsverbanden en soortgelijke entiteiten	0	0	0	0	0	0
3. OCMW-verenigingen	0	0	0	0	0	0
4. Andere financiële vaste activa	0	0	0	0	0	0
B. Investerings in materiële vaste activa	0	0	0	0	0	0
1. Gemeenschapsgoederen en bedrijfsmatige materiële vaste activa	0	0	0	0	0	0
<i>a. Terreinen en gebouwen</i>	0	0	0	0	0	0
<i>b. Wegen en andere infrastructuur</i>	0	0	0	0	0	0
<i>c. Roerende goederen</i>	0	0	0	0	0	0
<i>d. Leasing en soortgelijke rechten</i>	0	0	0	0	0	0
<i>e. Erfgoed</i>	0	0	0	0	0	0
2. Andere materiële vaste activa	0	0	0	0	0	0
<i>a. Onroerende goederen</i>	0	0	0	0	0	0
<i>b. Roerende goederen</i>	0	0	0	0	0	0
C. Investerings in immateriële vaste activa	0	0	0	0	0	0
D. Toegestane investeringssubsidies	0	0	0	0	0	0
II. ONTVANGSTEN						
A. Verkoop van financiële vaste activa	0	0	0	0	0	0
1. Extern verzelfstandigde agentschappen	0	0	0	0	0	0
2. Intergemeentelijke samenwerkingsverbanden en soortgelijke entiteiten	0	0	0	0	0	0
3. OCMW-verenigingen	0	0	0	0	0	0
4. Andere financiële vaste activa	0	0	0	0	0	0
B. Verkoop van materiële vaste activa	0	0	0	94.212	0	94.212
1. Gemeenschapsgoederen en bedrijfsmatige materiële vaste activa	0	0	0	94.212	0	94.212
<i>a. Terreinen en gebouwen</i>	0	0	0	0	0	0
<i>b. Wegen en andere infrastructuur</i>	0	0	0	0	0	0
<i>c. Roerende goederen</i>	0	0	0	94.212	0	94.212
<i>d. Leasing en soortgelijke rechten</i>	0	0	0	0	0	0
<i>e. Erfgoed</i>	0	0	0	0	0	0
2. Andere materiële vaste activa	0	0	0	0	0	0
<i>a. Onroerende goederen</i>	0	0	0	0	0	0
<i>b. Roerende goederen</i>	0	0	0	0	0	0
C. Verkoop van immateriële vaste activa	0	0	0	0	0	0
D. Investeringsubsidies en -schenkingen	0	0	0	0	0	0

T3 : Investeringsproject: Trajectcontrole: Trajectcontrole (Actieplan/Actie: 7.8 / 7.8.3)

	Reeds gerealiseerd		Nog te realiseren			Totaal
	vóór MJP	in MJP	vóór MJP	in MJP	na MJP	
I. UITGAVEN						
A. Investerings in financiële vaste activa	0	0	0	0	0	0
1. Extern verzelfstandigde agentschappen	0	0	0	0	0	0
2. Intergemeentelijke samenwerkingsverbanden en soortgelijke entiteiten	0	0	0	0	0	0
3. OCMW-verenigingen	0	0	0	0	0	0
4. Andere financiële vaste activa	0	0	0	0	0	0
B. Investerings in materiële vaste activa	137.839	159.595	0	19.785	0	317.219
1. Gemeenschapsgoederen en bedrijfsmatige materiële vaste activa	137.839	159.595	0	19.785	0	317.219
<i>a. Terreinen en gebouwen</i>	0	0	0	0	0	0
<i>b. Wegen en andere infrastructuur</i>	0	0	0	0	0	0
<i>c. Roerende goederen</i>	137.839	159.595	0	19.785	0	317.219
<i>d. Leasing en soortgelijke rechten</i>	0	0	0	0	0	0
<i>e. Erfgoed</i>	0	0	0	0	0	0
2. Andere materiële vaste activa	0	0	0	0	0	0
<i>a. Onroerende goederen</i>	0	0	0	0	0	0
<i>b. Roerende goederen</i>	0	0	0	0	0	0
C. Investerings in immateriële vaste activa	0	0	0	0	0	0
D. Toegestane investeringssubsidies	0	0	0	0	0	0
II. ONTVANGSTEN						
A. Verkoop van financiële vaste activa	0	0	0	0	0	0
1. Extern verzelfstandigde agentschappen	0	0	0	0	0	0
2. Intergemeentelijke samenwerkingsverbanden en soortgelijke entiteiten	0	0	0	0	0	0
3. OCMW-verenigingen	0	0	0	0	0	0
4. Andere financiële vaste activa	0	0	0	0	0	0
B. Verkoop van materiële vaste activa	0	0	0	0	0	0
1. Gemeenschapsgoederen en bedrijfsmatige materiële vaste activa	0	0	0	0	0	0
<i>a. Terreinen en gebouwen</i>	0	0	0	0	0	0
<i>b. Wegen en andere infrastructuur</i>	0	0	0	0	0	0
<i>c. Roerende goederen</i>	0	0	0	0	0	0
<i>d. Leasing en soortgelijke rechten</i>	0	0	0	0	0	0
<i>e. Erfgoed</i>	0	0	0	0	0	0
2. Andere materiële vaste activa	0	0	0	0	0	0
<i>a. Onroerende goederen</i>	0	0	0	0	0	0
<i>b. Roerende goederen</i>	0	0	0	0	0	0
C. Verkoop van immateriële vaste activa	0	0	0	0	0	0
D. Investeringsubsidies en -schenkingen	0	0	0	0	0	0

T3 : Investeringsproject: Vrachtwagenslui: Digitale vrachtwagensluizen (Actieplan/Actie: 7.8 / 7.8.4)

	Reeds gerealiseerd		Nog te realiseren			Totaal
	vóór MJP	in MJP	vóór MJP	in MJP	na MJP	
I. UITGAVEN						
A. Investerings in financiële vaste activa	0	0	0	0	0	0
1. Extern verzelfstandigde agentschappen	0	0	0	0	0	0
2. Intergemeentelijke samenwerkingsverbanden en soortgelijke entiteiten	0	0	0	0	0	0
3. OCMW-verenigingen	0	0	0	0	0	0
4. Andere financiële vaste activa	0	0	0	0	0	0
B. Investerings in materiële vaste activa	0	0	0	100.000	0	100.000
1. Gemeenschapsgoederen en bedrijfsmatige materiële vaste activa	0	0	0	100.000	0	100.000
<i>a. Terreinen en gebouwen</i>	0	0	0	0	0	0
<i>b. Wegen en andere infrastructuur</i>	0	0	0	0	0	0
<i>c. Roerende goederen</i>	0	0	0	100.000	0	100.000
<i>d. Leasing en soortgelijke rechten</i>	0	0	0	0	0	0
<i>e. Erfgoed</i>	0	0	0	0	0	0
2. Andere materiële vaste activa	0	0	0	0	0	0
<i>a. Onroerende goederen</i>	0	0	0	0	0	0
<i>b. Roerende goederen</i>	0	0	0	0	0	0
C. Investerings in immateriële vaste activa	0	0	0	0	0	0
D. Toegestane investeringssubsidies	0	0	0	0	0	0
II. ONTVANGSTEN						
A. Verkoop van financiële vaste activa	0	0	0	0	0	0
1. Extern verzelfstandigde agentschappen	0	0	0	0	0	0
2. Intergemeentelijke samenwerkingsverbanden en soortgelijke entiteiten	0	0	0	0	0	0
3. OCMW-verenigingen	0	0	0	0	0	0
4. Andere financiële vaste activa	0	0	0	0	0	0
B. Verkoop van materiële vaste activa	0	0	0	0	0	0
1. Gemeenschapsgoederen en bedrijfsmatige materiële vaste activa	0	0	0	0	0	0
<i>a. Terreinen en gebouwen</i>	0	0	0	0	0	0
<i>b. Wegen en andere infrastructuur</i>	0	0	0	0	0	0
<i>c. Roerende goederen</i>	0	0	0	0	0	0
<i>d. Leasing en soortgelijke rechten</i>	0	0	0	0	0	0
<i>e. Erfgoed</i>	0	0	0	0	0	0
2. Andere materiële vaste activa	0	0	0	0	0	0
<i>a. Onroerende goederen</i>	0	0	0	0	0	0
<i>b. Roerende goederen</i>	0	0	0	0	0	0
C. Verkoop van immateriële vaste activa	0	0	0	0	0	0
D. Investeringsubsidies en -schenkingen	0	0	0	0	0	0

T3 : Investeringsproject: Kruispunten: Verkeersveiligheidsfonds: gevaarlijke kruispunten (Actieplan/Actie: 7.8 / 7.8.5)

	Reeds gerealiseerd		Nog te realiseren			Totaal
	vóór MJP	in MJP	vóór MJP	in MJP	na MJP	
I. UITGAVEN						
A. Investerings in financiële vaste activa	0	0	0	0	0	0
1. Extern verzelfstandigde agentschappen	0	0	0	0	0	0
2. Intergemeentelijke samenwerkingsverbanden en soortgelijke entiteiten	0	0	0	0	0	0
3. OCMW-verenigingen	0	0	0	0	0	0
4. Andere financiële vaste activa	0	0	0	0	0	0
B. Investerings in materiële vaste activa	0	175.951	0	856.920	0	1.032.870
1. Gemeenschapsgoederen en bedrijfsmatige materiële vaste activa	0	175.951	0	856.920	0	1.032.870
<i>a. Terreinen en gebouwen</i>	0	0	0	0	0	0
<i>b. Wegen en andere infrastructuur</i>	0	175.951	0	856.920	0	1.032.870
<i>c. Roerende goederen</i>	0	0	0	0	0	0
<i>d. Leasing en soortgelijke rechten</i>	0	0	0	0	0	0
<i>e. Erfgoed</i>	0	0	0	0	0	0
2. Andere materiële vaste activa	0	0	0	0	0	0
<i>a. Onroerende goederen</i>	0	0	0	0	0	0
<i>b. Roerende goederen</i>	0	0	0	0	0	0
C. Investerings in immateriële vaste activa	0	0	0	0	0	0
D. Toegestane investeringssubsidies	0	0	0	0	0	0
II. ONTVANGSTEN						
A. Verkoop van financiële vaste activa	0	0	0	0	0	0
1. Extern verzelfstandigde agentschappen	0	0	0	0	0	0
2. Intergemeentelijke samenwerkingsverbanden en soortgelijke entiteiten	0	0	0	0	0	0
3. OCMW-verenigingen	0	0	0	0	0	0
4. Andere financiële vaste activa	0	0	0	0	0	0
B. Verkoop van materiële vaste activa	0	0	0	0	0	0
1. Gemeenschapsgoederen en bedrijfsmatige materiële vaste activa	0	0	0	0	0	0
<i>a. Terreinen en gebouwen</i>	0	0	0	0	0	0
<i>b. Wegen en andere infrastructuur</i>	0	0	0	0	0	0
<i>c. Roerende goederen</i>	0	0	0	0	0	0
<i>d. Leasing en soortgelijke rechten</i>	0	0	0	0	0	0
<i>e. Erfgoed</i>	0	0	0	0	0	0
2. Andere materiële vaste activa	0	0	0	0	0	0
<i>a. Onroerende goederen</i>	0	0	0	0	0	0
<i>b. Roerende goederen</i>	0	0	0	0	0	0
C. Verkoop van immateriële vaste activa	0	0	0	0	0	0
D. Investeringsubsidies en -schenkingen	0	27.786	0	-17.786	0	10.000

T3 : Investeringsproject: Schoolomgeving: Verkeersveiligheidsfonds: schoolomgevingen (Actieplan/Actie: 7.8 / 7.8.6)

	Reeds gerealiseerd		Nog te realiseren			Totaal
	vóór MJP	in MJP	vóór MJP	in MJP	na MJP	
I. UITGAVEN						
A. Investerings in financiële vaste activa	0	0	0	0	0	0
1. Extern verzelfstandigde agentschappen	0	0	0	0	0	0
2. Intergemeentelijke samenwerkingsverbanden en soortgelijke entiteiten	0	0	0	0	0	0
3. OCMW-verenigingen	0	0	0	0	0	0
4. Andere financiële vaste activa	0	0	0	0	0	0
B. Investerings in materiële vaste activa	18.201	1.025.824	0	684.315	0	1.728.340
1. Gemeenschapsgoederen en bedrijfsmatige materiële vaste activa	18.201	1.025.824	0	684.315	0	1.728.340
<i>a. Terreinen en gebouwen</i>	0	0	0	0	0	0
<i>b. Wegen en andere infrastructuur</i>	18.201	1.025.824	0	684.315	0	1.728.340
<i>c. Roerende goederen</i>	0	0	0	0	0	0
<i>d. Leasing en soortgelijke rechten</i>	0	0	0	0	0	0
<i>e. Erfgoed</i>	0	0	0	0	0	0
2. Andere materiële vaste activa	0	0	0	0	0	0
<i>a. Onroerende goederen</i>	0	0	0	0	0	0
<i>b. Roerende goederen</i>	0	0	0	0	0	0
C. Investerings in immateriële vaste activa	0	0	0	0	0	0
D. Toegestane investeringssubsidies	0	0	0	0	0	0
II. ONTVANGSTEN						
A. Verkoop van financiële vaste activa	0	0	0	0	0	0
1. Extern verzelfstandigde agentschappen	0	0	0	0	0	0
2. Intergemeentelijke samenwerkingsverbanden en soortgelijke entiteiten	0	0	0	0	0	0
3. OCMW-verenigingen	0	0	0	0	0	0
4. Andere financiële vaste activa	0	0	0	0	0	0
B. Verkoop van materiële vaste activa	0	0	0	0	0	0
1. Gemeenschapsgoederen en bedrijfsmatige materiële vaste activa	0	0	0	0	0	0
<i>a. Terreinen en gebouwen</i>	0	0	0	0	0	0
<i>b. Wegen en andere infrastructuur</i>	0	0	0	0	0	0
<i>c. Roerende goederen</i>	0	0	0	0	0	0
<i>d. Leasing en soortgelijke rechten</i>	0	0	0	0	0	0
<i>e. Erfgoed</i>	0	0	0	0	0	0
2. Andere materiële vaste activa	0	0	0	0	0	0
<i>a. Onroerende goederen</i>	0	0	0	0	0	0
<i>b. Roerende goederen</i>	0	0	0	0	0	0
C. Verkoop van immateriële vaste activa	0	0	0	0	0	0
D. Investeringsubsidies en -schenkingen	0	36.585	0	337.000	84.824	458.408

T3 : Investeringsproject: Cine Palace: Zwevegemsestraat - Cine Palace (Actieplan/Actie: 8.2 / 8.2.4)

	Reeds gerealiseerd		Nog te realiseren			Totaal
	vóór MJP	in MJP	vóór MJP	in MJP	na MJP	
I. UITGAVEN						
A. Investerings in financiële vaste activa	0	0	0	0	0	0
1. Extern verzelfstandigde agentschappen	0	0	0	0	0	0
2. Intergemeentelijke samenwerkingsverbanden en soortgelijke entiteiten	0	0	0	0	0	0
3. OCMW-verenigingen	0	0	0	0	0	0
4. Andere financiële vaste activa	0	0	0	0	0	0
B. Investerings in materiële vaste activa	485.320	3.991.074	0	1.353.533	100.000	5.929.928
1. Gemeenschapsgoederen en bedrijfsmatige materiële vaste activa	485.320	3.241.426	0	1.353.533	100.000	5.180.279
<i>a. Terreinen en gebouwen</i>	485.320	3.221.252	0	1.341.976	100.000	5.148.548
<i>b. Wegen en andere infrastructuur</i>	0	0	0	0	0	0
<i>c. Roerende goederen</i>	0	20.174	0	11.557	0	31.731
<i>d. Leasing en soortgelijke rechten</i>	0	0	0	0	0	0
<i>e. Erfgoed</i>	0	0	0	0	0	0
2. Andere materiële vaste activa	0	749.648	0	0	0	749.648
<i>a. Onroerende goederen</i>	0	749.648	0	0	0	749.648
<i>b. Roerende goederen</i>	0	0	0	0	0	0
C. Investerings in immateriële vaste activa	0	0	0	0	0	0
D. Toegestane investeringssubsidies	0	0	0	0	0	0
II. ONTVANGSTEN						
A. Verkoop van financiële vaste activa	0	0	0	0	0	0
1. Extern verzelfstandigde agentschappen	0	0	0	0	0	0
2. Intergemeentelijke samenwerkingsverbanden en soortgelijke entiteiten	0	0	0	0	0	0
3. OCMW-verenigingen	0	0	0	0	0	0
4. Andere financiële vaste activa	0	0	0	0	0	0
B. Verkoop van materiële vaste activa	0	0	0	550.000	0	550.000
1. Gemeenschapsgoederen en bedrijfsmatige materiële vaste activa	0	0	0	550.000	0	550.000
<i>a. Terreinen en gebouwen</i>	0	0	0	550.000	0	550.000
<i>b. Wegen en andere infrastructuur</i>	0	0	0	0	0	0
<i>c. Roerende goederen</i>	0	0	0	0	0	0
<i>d. Leasing en soortgelijke rechten</i>	0	0	0	0	0	0
<i>e. Erfgoed</i>	0	0	0	0	0	0
2. Andere materiële vaste activa	0	0	0	0	0	0
<i>a. Onroerende goederen</i>	0	0	0	0	0	0
<i>b. Roerende goederen</i>	0	0	0	0	0	0
C. Verkoop van immateriële vaste activa	0	0	0	0	0	0
D. Investeringsubsidies en -schenkingen	0	0	0	0	250.000	250.000

T3 : Investeringsproject: Betonstop: Compensatie betonstop / planschade-vergoedingen (Actieplan/Actie: 8.4 / 8.4.2)

	Reeds gerealiseerd		Nog te realiseren			Totaal
	vóór MJP	in MJP	vóór MJP	in MJP	na MJP	
I. UITGAVEN						
A. Investerings in financiële vaste activa	0	0	0	0	0	0
1. Extern verzelfstandigde agentschappen	0	0	0	0	0	0
2. Intergemeentelijke samenwerkingsverbanden en soortgelijke entiteiten	0	0	0	0	0	0
3. OCMW-verenigingen	0	0	0	0	0	0
4. Andere financiële vaste activa	0	0	0	0	0	0
B. Investerings in materiële vaste activa	0	1.029	0	1.355.613	0	1.356.641
1. Gemeenschapsgoederen en bedrijfsmatige materiële vaste activa	0	1.029	0	1.355.613	0	1.356.641
<i>a. Terreinen en gebouwen</i>	0	1.029	0	1.355.613	0	1.356.641
<i>b. Wegen en andere infrastructuur</i>	0	0	0	0	0	0
<i>c. Roerende goederen</i>	0	0	0	0	0	0
<i>d. Leasing en soortgelijke rechten</i>	0	0	0	0	0	0
<i>e. Erfgoed</i>	0	0	0	0	0	0
2. Andere materiële vaste activa	0	0	0	0	0	0
<i>a. Onroerende goederen</i>	0	0	0	0	0	0
<i>b. Roerende goederen</i>	0	0	0	0	0	0
C. Investerings in immateriële vaste activa	0	3.630	0	1.779	0	5.409
D. Toegestane investeringssubsidies	0	0	0	0	0	0
II. ONTVANGSTEN						
A. Verkoop van financiële vaste activa	0	0	0	0	0	0
1. Extern verzelfstandigde agentschappen	0	0	0	0	0	0
2. Intergemeentelijke samenwerkingsverbanden en soortgelijke entiteiten	0	0	0	0	0	0
3. OCMW-verenigingen	0	0	0	0	0	0
4. Andere financiële vaste activa	0	0	0	0	0	0
B. Verkoop van materiële vaste activa	0	0	0	0	0	0
1. Gemeenschapsgoederen en bedrijfsmatige materiële vaste activa	0	0	0	0	0	0
<i>a. Terreinen en gebouwen</i>	0	0	0	0	0	0
<i>b. Wegen en andere infrastructuur</i>	0	0	0	0	0	0
<i>c. Roerende goederen</i>	0	0	0	0	0	0
<i>d. Leasing en soortgelijke rechten</i>	0	0	0	0	0	0
<i>e. Erfgoed</i>	0	0	0	0	0	0
2. Andere materiële vaste activa	0	0	0	0	0	0
<i>a. Onroerende goederen</i>	0	0	0	0	0	0
<i>b. Roerende goederen</i>	0	0	0	0	0	0
C. Verkoop van immateriële vaste activa	0	0	0	0	0	0
D. Investeringsubsidies en -schenkingen	0	0	0	0	0	0

T3 : Investeringsproject: Wijkgroen: Wijkgroen en volkstuinten (Actieplan/Actie: 8.5 / 8.5.1)

	Reeds gerealiseerd		Nog te realiseren			Totaal
	vóór MJP	in MJP	vóór MJP	in MJP	na MJP	
I. UITGAVEN						
A. Investerings in financiële vaste activa	0	0	0	0	0	0
1. Extern verzelfstandigde agentschappen	0	0	0	0	0	0
2. Intergemeentelijke samenwerkingsverbanden en soortgelijke entiteiten	0	0	0	0	0	0
3. OCMW-verenigingen	0	0	0	0	0	0
4. Andere financiële vaste activa	0	0	0	0	0	0
B. Investerings in materiële vaste activa	56.415	453.230	0	325.270	200.000	1.034.915
1. Gemeenschapsgoederen en bedrijfsmatige materiële vaste activa	56.415	453.230	0	325.270	200.000	1.034.915
<i>a. Terreinen en gebouwen</i>	55.996	453.481	0	325.270	200.000	1.034.747
<i>b. Wegen en andere infrastructuur</i>	419	-251	0	0	0	168
<i>c. Roerende goederen</i>	0	0	0	0	0	0
<i>d. Leasing en soortgelijke rechten</i>	0	0	0	0	0	0
<i>e. Erfgoed</i>	0	0	0	0	0	0
2. Andere materiële vaste activa	0	0	0	0	0	0
<i>a. Onroerende goederen</i>	0	0	0	0	0	0
<i>b. Roerende goederen</i>	0	0	0	0	0	0
C. Investerings in immateriële vaste activa	0	0	0	0	0	0
D. Toegestane investeringssubsidies	0	0	0	0	0	0
II. ONTVANGSTEN						
A. Verkoop van financiële vaste activa	0	0	0	0	0	0
1. Extern verzelfstandigde agentschappen	0	0	0	0	0	0
2. Intergemeentelijke samenwerkingsverbanden en soortgelijke entiteiten	0	0	0	0	0	0
3. OCMW-verenigingen	0	0	0	0	0	0
4. Andere financiële vaste activa	0	0	0	0	0	0
B. Verkoop van materiële vaste activa	0	0	0	0	0	0
1. Gemeenschapsgoederen en bedrijfsmatige materiële vaste activa	0	0	0	0	0	0
<i>a. Terreinen en gebouwen</i>	0	0	0	0	0	0
<i>b. Wegen en andere infrastructuur</i>	0	0	0	0	0	0
<i>c. Roerende goederen</i>	0	0	0	0	0	0
<i>d. Leasing en soortgelijke rechten</i>	0	0	0	0	0	0
<i>e. Erfgoed</i>	0	0	0	0	0	0
2. Andere materiële vaste activa	0	0	0	0	0	0
<i>a. Onroerende goederen</i>	0	0	0	0	0	0
<i>b. Roerende goederen</i>	0	0	0	0	0	0
C. Verkoop van immateriële vaste activa	0	0	0	0	0	0
D. Investeringsubsidies en -schenkingen	0	0	0	0	0	0

T3 : Investeringsproject: Ravotzones: Aanleggen ravotzones / speelruimte (Actieplan/Actie: 8.5 / 8.5.2)

	Reeds gerealiseerd		Nog te realiseren			Totaal
	vóór MJP	in MJP	vóór MJP	in MJP	na MJP	
I. UITGAVEN						
A. Investerings in financiële vaste activa	0	0	0	0	0	0
1. Extern verzelfstandigde agentschappen	0	0	0	0	0	0
2. Intergemeentelijke samenwerkingsverbanden en soortgelijke entiteiten	0	0	0	0	0	0
3. OCMW-verenigingen	0	0	0	0	0	0
4. Andere financiële vaste activa	0	0	0	0	0	0
B. Investerings in materiële vaste activa	0	65.948	0	140.517	0	206.465
1. Gemeenschapsgoederen en bedrijfsmatige materiële vaste activa	0	65.948	0	140.517	0	206.465
<i>a. Terreinen en gebouwen</i>	0	54.308	0	140.517	0	194.824
<i>b. Wegen en andere infrastructuur</i>	0	0	0	0	0	0
<i>c. Roerende goederen</i>	0	11.640	0	0	0	11.640
<i>d. Leasing en soortgelijke rechten</i>	0	0	0	0	0	0
<i>e. Erfgoed</i>	0	0	0	0	0	0
2. Andere materiële vaste activa	0	0	0	0	0	0
<i>a. Onroerende goederen</i>	0	0	0	0	0	0
<i>b. Roerende goederen</i>	0	0	0	0	0	0
C. Investerings in immateriële vaste activa	0	0	0	0	0	0
D. Toegestane investeringssubsidies	0	0	0	0	0	0
II. ONTVANGSTEN						
A. Verkoop van financiële vaste activa	0	0	0	0	0	0
1. Extern verzelfstandigde agentschappen	0	0	0	0	0	0
2. Intergemeentelijke samenwerkingsverbanden en soortgelijke entiteiten	0	0	0	0	0	0
3. OCMW-verenigingen	0	0	0	0	0	0
4. Andere financiële vaste activa	0	0	0	0	0	0
B. Verkoop van materiële vaste activa	0	0	0	0	0	0
1. Gemeenschapsgoederen en bedrijfsmatige materiële vaste activa	0	0	0	0	0	0
<i>a. Terreinen en gebouwen</i>	0	0	0	0	0	0
<i>b. Wegen en andere infrastructuur</i>	0	0	0	0	0	0
<i>c. Roerende goederen</i>	0	0	0	0	0	0
<i>d. Leasing en soortgelijke rechten</i>	0	0	0	0	0	0
<i>e. Erfgoed</i>	0	0	0	0	0	0
2. Andere materiële vaste activa	0	0	0	0	0	0
<i>a. Onroerende goederen</i>	0	0	0	0	0	0
<i>b. Roerende goederen</i>	0	0	0	0	0	0
C. Verkoop van immateriële vaste activa	0	0	0	0	0	0
D. Investeringsubsidies en -schenkingen	0	3.550	0	0	0	3.550

T3 : Investeringsproject: Energiebesp: Energiebesparende maatregelen relance jeugdorganis (Actieplan/Actie: 8.6 / 8.6.3)

	Reeds gerealiseerd		Nog te realiseren			Totaal
	vóór MJP	in MJP	vóór MJP	in MJP	na MJP	
I. UITGAVEN						
A. Investerings in financiële vaste activa	0	0	0	0	0	0
1. Extern verzelfstandigde agentschappen	0	0	0	0	0	0
2. Intergemeentelijke samenwerkingsverbanden en soortgelijke entiteiten	0	0	0	0	0	0
3. OCMW-verenigingen	0	0	0	0	0	0
4. Andere financiële vaste activa	0	0	0	0	0	0
B. Investerings in materiële vaste activa	0	0	0	357.966	0	357.966
1. Gemeenschapsgoederen en bedrijfsmatige materiële vaste activa	0	0	0	357.966	0	357.966
<i>a. Terreinen en gebouwen</i>	0	0	0	357.966	0	357.966
<i>b. Wegen en andere infrastructuur</i>	0	0	0	0	0	0
<i>c. Roerende goederen</i>	0	0	0	0	0	0
<i>d. Leasing en soortgelijke rechten</i>	0	0	0	0	0	0
<i>e. Erfgoed</i>	0	0	0	0	0	0
2. Andere materiële vaste activa	0	0	0	0	0	0
<i>a. Onroerende goederen</i>	0	0	0	0	0	0
<i>b. Roerende goederen</i>	0	0	0	0	0	0
C. Investerings in immateriële vaste activa	0	0	0	0	0	0
D. Toegestane investeringssubsidies	0	0	0	0	0	0
II. ONTVANGSTEN						
A. Verkoop van financiële vaste activa	0	0	0	0	0	0
1. Extern verzelfstandigde agentschappen	0	0	0	0	0	0
2. Intergemeentelijke samenwerkingsverbanden en soortgelijke entiteiten	0	0	0	0	0	0
3. OCMW-verenigingen	0	0	0	0	0	0
4. Andere financiële vaste activa	0	0	0	0	0	0
B. Verkoop van materiële vaste activa	0	0	0	0	0	0
1. Gemeenschapsgoederen en bedrijfsmatige materiële vaste activa	0	0	0	0	0	0
<i>a. Terreinen en gebouwen</i>	0	0	0	0	0	0
<i>b. Wegen en andere infrastructuur</i>	0	0	0	0	0	0
<i>c. Roerende goederen</i>	0	0	0	0	0	0
<i>d. Leasing en soortgelijke rechten</i>	0	0	0	0	0	0
<i>e. Erfgoed</i>	0	0	0	0	0	0
2. Andere materiële vaste activa	0	0	0	0	0	0
<i>a. Onroerende goederen</i>	0	0	0	0	0	0
<i>b. Roerende goederen</i>	0	0	0	0	0	0
C. Verkoop van immateriële vaste activa	0	0	0	0	0	0
D. Investeringsubsidies en -schenkingen	0	0	0	357.966	0	357.966

T3 : Investeringsproject: MP jeugd: Masterplan jeuginfrastructuur (Actieplan/Actie: 8.6 / 8.6.3)

	Reeds gerealiseerd		Nog te realiseren			Totaal
	vóór MJP	in MJP	vóór MJP	in MJP	na MJP	
I. UITGAVEN						
A. Investerings in financiële vaste activa	0	5.850	0	0	0	5.850
1. Extern verzelfstandigde agentschappen	0	0	0	0	0	0
2. Intergemeentelijke samenwerkingsverbanden en soortgelijke entiteiten	0	0	0	0	0	0
3. OCMW-verenigingen	0	0	0	0	0	0
4. Andere financiële vaste activa	0	5.850	0	0	0	5.850
B. Investerings in materiële vaste activa	0	612.800	0	245.352	0	858.152
1. Gemeenschapsgoederen en bedrijfsmatige materiële vaste activa	0	612.800	0	245.352	0	858.152
<i>a. Terreinen en gebouwen</i>	0	612.800	0	245.352	0	858.152
<i>b. Wegen en andere infrastructuur</i>	0	0	0	0	0	0
<i>c. Roerende goederen</i>	0	0	0	0	0	0
<i>d. Leasing en soortgelijke rechten</i>	0	0	0	0	0	0
<i>e. Erfgoed</i>	0	0	0	0	0	0
2. Andere materiële vaste activa	0	0	0	0	0	0
<i>a. Onroerende goederen</i>	0	0	0	0	0	0
<i>b. Roerende goederen</i>	0	0	0	0	0	0
C. Investerings in immateriële vaste activa	0	0	0	0	0	0
D. Toegestane investeringssubsidies	0	16.848	0	150.000	0	166.848
II. ONTVANGSTEN						
A. Verkoop van financiële vaste activa	0	0	0	0	0	0
1. Extern verzelfstandigde agentschappen	0	0	0	0	0	0
2. Intergemeentelijke samenwerkingsverbanden en soortgelijke entiteiten	0	0	0	0	0	0
3. OCMW-verenigingen	0	0	0	0	0	0
4. Andere financiële vaste activa	0	0	0	0	0	0
B. Verkoop van materiële vaste activa	0	0	0	0	0	0
1. Gemeenschapsgoederen en bedrijfsmatige materiële vaste activa	0	0	0	0	0	0
<i>a. Terreinen en gebouwen</i>	0	0	0	0	0	0
<i>b. Wegen en andere infrastructuur</i>	0	0	0	0	0	0
<i>c. Roerende goederen</i>	0	0	0	0	0	0
<i>d. Leasing en soortgelijke rechten</i>	0	0	0	0	0	0
<i>e. Erfgoed</i>	0	0	0	0	0	0
2. Andere materiële vaste activa	0	0	0	0	0	0
<i>a. Onroerende goederen</i>	0	0	0	0	0	0
<i>b. Roerende goederen</i>	0	0	0	0	0	0
C. Verkoop van immateriële vaste activa	0	0	0	0	0	0
D. Investeringsubsidies en -schenkingen	0	0	0	150.000	0	150.000

T3 : Investeringsproject: Warande: Centrum Warande (Actieplan/Actie: 8.6 / 8.6.4)

	Reeds gerealiseerd		Nog te realiseren			Totaal
	vóór MJP	in MJP	vóór MJP	in MJP	na MJP	
I. UITGAVEN						
A. Investerings in financiële vaste activa	0	0	0	0	0	0
1. Extern verzelfstandigde agentschappen	0	0	0	0	0	0
2. Intergemeentelijke samenwerkingsverbanden en soortgelijke entiteiten	0	0	0	0	0	0
3. OCMW-verenigingen	0	0	0	0	0	0
4. Andere financiële vaste activa	0	0	0	0	0	0
B. Investerings in materiële vaste activa	2.110.076	1.836.700	0	5.446.263	0	9.393.039
1. Gemeenschapsgoederen en bedrijfsmatige materiële vaste activa	2.110.076	1.836.700	0	5.446.263	0	9.393.039
<i>a. Terreinen en gebouwen</i>	2.093.073	1.733.259	0	5.433.344	0	9.259.676
<i>b. Wegen en andere infrastructuur</i>	0	0	0	0	0	0
<i>c. Roerende goederen</i>	17.003	103.441	0	12.918	0	133.363
<i>d. Leasing en soortgelijke rechten</i>	0	0	0	0	0	0
<i>e. Erfgoed</i>	0	0	0	0	0	0
2. Andere materiële vaste activa	0	0	0	0	0	0
<i>a. Onroerende goederen</i>	0	0	0	0	0	0
<i>b. Roerende goederen</i>	0	0	0	0	0	0
C. Investerings in immateriële vaste activa	0	0	0	0	0	0
D. Toegestane investeringssubsidies	0	0	0	0	0	0
II. ONTVANGSTEN						
A. Verkoop van financiële vaste activa	0	0	0	0	0	0
1. Extern verzelfstandigde agentschappen	0	0	0	0	0	0
2. Intergemeentelijke samenwerkingsverbanden en soortgelijke entiteiten	0	0	0	0	0	0
3. OCMW-verenigingen	0	0	0	0	0	0
4. Andere financiële vaste activa	0	0	0	0	0	0
B. Verkoop van materiële vaste activa	0	0	0	0	0	0
1. Gemeenschapsgoederen en bedrijfsmatige materiële vaste activa	0	0	0	0	0	0
<i>a. Terreinen en gebouwen</i>	0	0	0	0	0	0
<i>b. Wegen en andere infrastructuur</i>	0	0	0	0	0	0
<i>c. Roerende goederen</i>	0	0	0	0	0	0
<i>d. Leasing en soortgelijke rechten</i>	0	0	0	0	0	0
<i>e. Erfgoed</i>	0	0	0	0	0	0
2. Andere materiële vaste activa	0	0	0	0	0	0
<i>a. Onroerende goederen</i>	0	0	0	0	0	0
<i>b. Roerende goederen</i>	0	0	0	0	0	0
C. Verkoop van immateriële vaste activa	0	0	0	0	0	0
D. Investeringsubsidies en -schenkingen	20.584	27.306	0	892.522	0	940.412

T3 : Investeringsproject: Leieboorden: Doortrekken verlaagde Leieboorden (Actieplan/Actie: 9.1 / 9.1.1)

	Reeds gerealiseerd		Nog te realiseren			Totaal
	vóór MJP	in MJP	vóór MJP	in MJP	na MJP	
I. UITGAVEN						
A. Investerings in financiële vaste activa	0	0	0	0	0	0
1. Extern verzelfstandigde agentschappen	0	0	0	0	0	0
2. Intergemeentelijke samenwerkingsverbanden en soortgelijke entiteiten	0	0	0	0	0	0
3. OCMW-verenigingen	0	0	0	0	0	0
4. Andere financiële vaste activa	0	0	0	0	0	0
B. Investerings in materiële vaste activa	0	1.528.601	0	5.271.524	0	6.800.124
1. Gemeenschapsgoederen en bedrijfsmatige materiële vaste activa	0	1.528.601	0	5.271.524	0	6.800.124
<i>a. Terreinen en gebouwen</i>	0	0	0	0	0	0
<i>b. Wegen en andere infrastructuur</i>	0	1.523.415	0	5.271.524	0	6.794.939
<i>c. Roerende goederen</i>	0	5.186	0	0	0	5.186
<i>d. Leasing en soortgelijke rechten</i>	0	0	0	0	0	0
<i>e. Erfgoed</i>	0	0	0	0	0	0
2. Andere materiële vaste activa	0	0	0	0	0	0
<i>a. Onroerende goederen</i>	0	0	0	0	0	0
<i>b. Roerende goederen</i>	0	0	0	0	0	0
C. Investerings in immateriële vaste activa	0	0	0	0	0	0
D. Toegestane investeringssubsidies	0	0	0	0	0	0
II. ONTVANGSTEN						
A. Verkoop van financiële vaste activa	0	0	0	0	0	0
1. Extern verzelfstandigde agentschappen	0	0	0	0	0	0
2. Intergemeentelijke samenwerkingsverbanden en soortgelijke entiteiten	0	0	0	0	0	0
3. OCMW-verenigingen	0	0	0	0	0	0
4. Andere financiële vaste activa	0	0	0	0	0	0
B. Verkoop van materiële vaste activa	0	0	0	0	0	0
1. Gemeenschapsgoederen en bedrijfsmatige materiële vaste activa	0	0	0	0	0	0
<i>a. Terreinen en gebouwen</i>	0	0	0	0	0	0
<i>b. Wegen en andere infrastructuur</i>	0	0	0	0	0	0
<i>c. Roerende goederen</i>	0	0	0	0	0	0
<i>d. Leasing en soortgelijke rechten</i>	0	0	0	0	0	0
<i>e. Erfgoed</i>	0	0	0	0	0	0
2. Andere materiële vaste activa	0	0	0	0	0	0
<i>a. Onroerende goederen</i>	0	0	0	0	0	0
<i>b. Roerende goederen</i>	0	0	0	0	0	0
C. Verkoop van immateriële vaste activa	0	0	0	0	0	0
D. Investeringsubsidies en -schenkingen	0	0	0	851.703	0	851.703

T3 : Investeringsproject: Landschapstuin: Landschapstuin tip Buda (Actieplan/Actie: 9.1 / 9.1.2)

	Reeds gerealiseerd		Nog te realiseren			Totaal
	vóór MJP	in MJP	vóór MJP	in MJP	na MJP	
I. UITGAVEN						
A. Investerings in financiële vaste activa	0	0	0	0	0	0
1. Extern verzelfstandigde agentschappen	0	0	0	0	0	0
2. Intergemeentelijke samenwerkingsverbanden en soortgelijke entiteiten	0	0	0	0	0	0
3. OCMW-verenigingen	0	0	0	0	0	0
4. Andere financiële vaste activa	0	0	0	0	0	0
B. Investerings in materiële vaste activa	0	0	0	0	0	0
1. Gemeenschapsgoederen en bedrijfsmatige materiële vaste activa	0	0	0	0	0	0
<i>a. Terreinen en gebouwen</i>	0	0	0	0	0	0
<i>b. Wegen en andere infrastructuur</i>	0	0	0	0	0	0
<i>c. Roerende goederen</i>	0	0	0	0	0	0
<i>d. Leasing en soortgelijke rechten</i>	0	0	0	0	0	0
<i>e. Erfgoed</i>	0	0	0	0	0	0
2. Andere materiële vaste activa	0	0	0	0	0	0
<i>a. Onroerende goederen</i>	0	0	0	0	0	0
<i>b. Roerende goederen</i>	0	0	0	0	0	0
C. Investerings in immateriële vaste activa	0	0	0	0	0	0
D. Toegestane investeringssubsidies	0	776.903	0	48.097	0	825.000
II. ONTVANGSTEN						
A. Verkoop van financiële vaste activa	0	0	0	0	0	0
1. Extern verzelfstandigde agentschappen	0	0	0	0	0	0
2. Intergemeentelijke samenwerkingsverbanden en soortgelijke entiteiten	0	0	0	0	0	0
3. OCMW-verenigingen	0	0	0	0	0	0
4. Andere financiële vaste activa	0	0	0	0	0	0
B. Verkoop van materiële vaste activa	0	0	0	0	0	0
1. Gemeenschapsgoederen en bedrijfsmatige materiële vaste activa	0	0	0	0	0	0
<i>a. Terreinen en gebouwen</i>	0	0	0	0	0	0
<i>b. Wegen en andere infrastructuur</i>	0	0	0	0	0	0
<i>c. Roerende goederen</i>	0	0	0	0	0	0
<i>d. Leasing en soortgelijke rechten</i>	0	0	0	0	0	0
<i>e. Erfgoed</i>	0	0	0	0	0	0
2. Andere materiële vaste activa	0	0	0	0	0	0
<i>a. Onroerende goederen</i>	0	0	0	0	0	0
<i>b. Roerende goederen</i>	0	0	0	0	0	0
C. Verkoop van immateriële vaste activa	0	0	0	0	0	0
D. Investeringsubsidies en -schenkingen	0	0	0	0	0	0

T3 : Investeringsproject: Stationsomg: Stationsomgeving: fase 2 (Actieplan/Actie: 9.1 / 9.1.4)

	Reeds gerealiseerd		Nog te realiseren			Totaal
	vóór MJP	in MJP	vóór MJP	in MJP	na MJP	
I. UITGAVEN						
A. Investerings in financiële vaste activa	0	0	0	0	0	0
1. Extern verzelfstandigde agentschappen	0	0	0	0	0	0
2. Intergemeentelijke samenwerkingsverbanden en soortgelijke entiteiten	0	0	0	0	0	0
3. OCMW-verenigingen	0	0	0	0	0	0
4. Andere financiële vaste activa	0	0	0	0	0	0
B. Investerings in materiële vaste activa	1.404.602	1.521.880	0	8.121.333	3.350.000	14.397.815
1. Gemeenschapsgoederen en bedrijfsmatige materiële vaste activa	1.404.602	1.521.880	0	8.121.333	3.350.000	14.397.815
<i>a. Terreinen en gebouwen</i>	0	0	0	1.310.063	0	1.310.063
<i>b. Wegen en andere infrastructuur</i>	1.404.602	1.488.172	0	6.811.271	3.350.000	13.054.044
<i>c. Roerende goederen</i>	0	33.708	0	0	0	33.708
<i>d. Leasing en soortgelijke rechten</i>	0	0	0	0	0	0
<i>e. Erfgoed</i>	0	0	0	0	0	0
2. Andere materiële vaste activa	0	0	0	0	0	0
<i>a. Onroerende goederen</i>	0	0	0	0	0	0
<i>b. Roerende goederen</i>	0	0	0	0	0	0
C. Investerings in immateriële vaste activa	0	0	0	0	0	0
D. Toegestane investeringssubsidies	0	0	0	0	0	0
II. ONTVANGSTEN						
A. Verkoop van financiële vaste activa	0	0	0	0	0	0
1. Extern verzelfstandigde agentschappen	0	0	0	0	0	0
2. Intergemeentelijke samenwerkingsverbanden en soortgelijke entiteiten	0	0	0	0	0	0
3. OCMW-verenigingen	0	0	0	0	0	0
4. Andere financiële vaste activa	0	0	0	0	0	0
B. Verkoop van materiële vaste activa	0	0	0	0	0	0
1. Gemeenschapsgoederen en bedrijfsmatige materiële vaste activa	0	0	0	0	0	0
<i>a. Terreinen en gebouwen</i>	0	0	0	0	0	0
<i>b. Wegen en andere infrastructuur</i>	0	0	0	0	0	0
<i>c. Roerende goederen</i>	0	0	0	0	0	0
<i>d. Leasing en soortgelijke rechten</i>	0	0	0	0	0	0
<i>e. Erfgoed</i>	0	0	0	0	0	0
2. Andere materiële vaste activa	0	0	0	0	0	0
<i>a. Onroerende goederen</i>	0	0	0	0	0	0
<i>b. Roerende goederen</i>	0	0	0	0	0	0
C. Verkoop van immateriële vaste activa	0	0	0	0	0	0
D. Investeringsubsidies en -schenkingen	0	22.613	0	52.762	0	75.375

T3 : Investeringsproject: CasConRam: Heraanleg Casino- Conservatoriumpl+studie Ramblas (Actieplan/Actie: 9.1 / 9.1.5)

	Reeds gerealiseerd		Nog te realiseren			Totaal
	vóór MJP	in MJP	vóór MJP	in MJP	na MJP	
I. UITGAVEN						
A. Investerings in financiële vaste activa	0	0	0	0	0	0
1. Extern verzelfstandigde agentschappen	0	0	0	0	0	0
2. Intergemeentelijke samenwerkingsverbanden en soortgelijke entiteiten	0	0	0	0	0	0
3. OCMW-verenigingen	0	0	0	0	0	0
4. Andere financiële vaste activa	0	0	0	0	0	0
B. Investerings in materiële vaste activa	0	130.253	0	1.463.172	0	1.593.425
1. Gemeenschapsgoederen en bedrijfsmatige materiële vaste activa	0	130.253	0	1.463.172	0	1.593.425
<i>a. Terreinen en gebouwen</i>	0	122.648	0	1.313.172	0	1.435.820
<i>b. Wegen en andere infrastructuur</i>	0	7.604	0	150.000	0	157.604
<i>c. Roerende goederen</i>	0	0	0	0	0	0
<i>d. Leasing en soortgelijke rechten</i>	0	0	0	0	0	0
<i>e. Erfgoed</i>	0	0	0	0	0	0
2. Andere materiële vaste activa	0	0	0	0	0	0
<i>a. Onroerende goederen</i>	0	0	0	0	0	0
<i>b. Roerende goederen</i>	0	0	0	0	0	0
C. Investerings in immateriële vaste activa	0	0	0	0	0	0
D. Toegestane investeringssubsidies	0	0	0	0	0	0
II. ONTVANGSTEN						
A. Verkoop van financiële vaste activa	0	0	0	0	0	0
1. Extern verzelfstandigde agentschappen	0	0	0	0	0	0
2. Intergemeentelijke samenwerkingsverbanden en soortgelijke entiteiten	0	0	0	0	0	0
3. OCMW-verenigingen	0	0	0	0	0	0
4. Andere financiële vaste activa	0	0	0	0	0	0
B. Verkoop van materiële vaste activa	0	0	0	0	0	0
1. Gemeenschapsgoederen en bedrijfsmatige materiële vaste activa	0	0	0	0	0	0
<i>a. Terreinen en gebouwen</i>	0	0	0	0	0	0
<i>b. Wegen en andere infrastructuur</i>	0	0	0	0	0	0
<i>c. Roerende goederen</i>	0	0	0	0	0	0
<i>d. Leasing en soortgelijke rechten</i>	0	0	0	0	0	0
<i>e. Erfgoed</i>	0	0	0	0	0	0
2. Andere materiële vaste activa	0	0	0	0	0	0
<i>a. Onroerende goederen</i>	0	0	0	0	0	0
<i>b. Roerende goederen</i>	0	0	0	0	0	0
C. Verkoop van immateriële vaste activa	0	0	0	0	0	0
D. Investeringsubsidies en -schenkingen	0	180.000	0	420.000	0	600.000

T3 : Investeringsproject: Groeningelaan: Groeningelaan - heraanleg parking (Actieplan/Actie: 9.1 / 9.1.9)

	Reeds gerealiseerd		Nog te realiseren			Totaal
	vóór MJP	in MJP	vóór MJP	in MJP	na MJP	
I. UITGAVEN						
A. Investerings in financiële vaste activa	0	0	0	0	0	0
1. Extern verzelfstandigde agentschappen	0	0	0	0	0	0
2. Intergemeentelijke samenwerkingsverbanden en soortgelijke entiteiten	0	0	0	0	0	0
3. OCMW-verenigingen	0	0	0	0	0	0
4. Andere financiële vaste activa	0	0	0	0	0	0
B. Investerings in materiële vaste activa	0	1.192.618	0	160.746	0	1.353.364
1. Gemeenschapsgoederen en bedrijfsmatige materiële vaste activa	0	1.192.618	0	160.746	0	1.353.364
<i>a. Terreinen en gebouwen</i>	0	0	0	0	0	0
<i>b. Wegen en andere infrastructuur</i>	0	1.177.384	0	160.746	0	1.338.130
<i>c. Roerende goederen</i>	0	15.234	0	0	0	15.234
<i>d. Leasing en soortgelijke rechten</i>	0	0	0	0	0	0
<i>e. Erfgoed</i>	0	0	0	0	0	0
2. Andere materiële vaste activa	0	0	0	0	0	0
<i>a. Onroerende goederen</i>	0	0	0	0	0	0
<i>b. Roerende goederen</i>	0	0	0	0	0	0
C. Investerings in immateriële vaste activa	0	0	0	0	0	0
D. Toegestane investeringssubsidies	0	0	0	0	0	0
II. ONTVANGSTEN						
A. Verkoop van financiële vaste activa	0	0	0	0	0	0
1. Extern verzelfstandigde agentschappen	0	0	0	0	0	0
2. Intergemeentelijke samenwerkingsverbanden en soortgelijke entiteiten	0	0	0	0	0	0
3. OCMW-verenigingen	0	0	0	0	0	0
4. Andere financiële vaste activa	0	0	0	0	0	0
B. Verkoop van materiële vaste activa	0	0	0	0	0	0
1. Gemeenschapsgoederen en bedrijfsmatige materiële vaste activa	0	0	0	0	0	0
<i>a. Terreinen en gebouwen</i>	0	0	0	0	0	0
<i>b. Wegen en andere infrastructuur</i>	0	0	0	0	0	0
<i>c. Roerende goederen</i>	0	0	0	0	0	0
<i>d. Leasing en soortgelijke rechten</i>	0	0	0	0	0	0
<i>e. Erfgoed</i>	0	0	0	0	0	0
2. Andere materiële vaste activa	0	0	0	0	0	0
<i>a. Onroerende goederen</i>	0	0	0	0	0	0
<i>b. Roerende goederen</i>	0	0	0	0	0	0
C. Verkoop van immateriële vaste activa	0	0	0	0	0	0
D. Investeringsubsidies en -schenkingen	0	150.000	0	100.000	0	250.000

T3 : Investeringsproject: MP Bissegem: Masterplan Bissegem (Actieplan/Actie: 9.1 / 9.1.10)

	Reeds gerealiseerd		Nog te realiseren			Totaal
	vóór MJP	in MJP	vóór MJP	in MJP	na MJP	
I. UITGAVEN						
A. Investerings in financiële vaste activa	0	0	0	0	0	0
1. Extern verzelfstandigde agentschappen	0	0	0	0	0	0
2. Intergemeentelijke samenwerkingsverbanden en soortgelijke entiteiten	0	0	0	0	0	0
3. OCMW-verenigingen	0	0	0	0	0	0
4. Andere financiële vaste activa	0	0	0	0	0	0
B. Investerings in materiële vaste activa	25.732	1.363.099	0	11.164.670	2.537.345	15.090.846
1. Gemeenschapsgoederen en bedrijfsmatige materiële vaste activa	25.732	1.363.099	0	11.164.670	2.537.345	15.090.846
<i>a. Terreinen en gebouwen</i>	0	586.198	0	5.030.944	258.981	5.876.123
<i>b. Wegen en andere infrastructuur</i>	25.732	746.425	0	6.103.726	2.278.364	9.154.247
<i>c. Roerende goederen</i>	0	30.476	0	30.000	0	60.476
<i>d. Leasing en soortgelijke rechten</i>	0	0	0	0	0	0
<i>e. Erfgoed</i>	0	0	0	0	0	0
2. Andere materiële vaste activa	0	0	0	0	0	0
<i>a. Onroerende goederen</i>	0	0	0	0	0	0
<i>b. Roerende goederen</i>	0	0	0	0	0	0
C. Investerings in immateriële vaste activa	0	0	0	0	0	0
D. Toegestane investeringssubsidies	0	0	0	0	0	0
II. ONTVANGSTEN						
A. Verkoop van financiële vaste activa	0	0	0	0	0	0
1. Extern verzelfstandigde agentschappen	0	0	0	0	0	0
2. Intergemeentelijke samenwerkingsverbanden en soortgelijke entiteiten	0	0	0	0	0	0
3. OCMW-verenigingen	0	0	0	0	0	0
4. Andere financiële vaste activa	0	0	0	0	0	0
B. Verkoop van materiële vaste activa	0	0	0	247.000	0	247.000
1. Gemeenschapsgoederen en bedrijfsmatige materiële vaste activa	0	0	0	247.000	0	247.000
<i>a. Terreinen en gebouwen</i>	0	0	0	247.000	0	247.000
<i>b. Wegen en andere infrastructuur</i>	0	0	0	0	0	0
<i>c. Roerende goederen</i>	0	0	0	0	0	0
<i>d. Leasing en soortgelijke rechten</i>	0	0	0	0	0	0
<i>e. Erfgoed</i>	0	0	0	0	0	0
2. Andere materiële vaste activa	0	0	0	0	0	0
<i>a. Onroerende goederen</i>	0	0	0	0	0	0
<i>b. Roerende goederen</i>	0	0	0	0	0	0
C. Verkoop van immateriële vaste activa	0	0	0	0	0	0
D. Investeringsubsidies en -schenkingen	0	683.793	0	953.669	3.671.197	5.308.659

T3 : Investeringsproject: Rollegemplaats: Verfraaien Rollegemplaats/Tombroekstraat (Actieplan/Actie: 9.1 / 9.1.13)

	Reeds gerealiseerd		Nog te realiseren			Totaal
	vóór MJP	in MJP	vóór MJP	in MJP	na MJP	
I. UITGAVEN						
A. Investerings in financiële vaste activa	0	0	0	0	0	0
1. Extern verzelfstandigde agentschappen	0	0	0	0	0	0
2. Intergemeentelijke samenwerkingsverbanden en soortgelijke entiteiten	0	0	0	0	0	0
3. OCMW-verenigingen	0	0	0	0	0	0
4. Andere financiële vaste activa	0	0	0	0	0	0
B. Investerings in materiële vaste activa	0	6.600	0	93.400	0	100.000
1. Gemeenschapsgoederen en bedrijfsmatige materiële vaste activa	0	6.600	0	93.400	0	100.000
<i>a. Terreinen en gebouwen</i>	0	0	0	0	0	0
<i>b. Wegen en andere infrastructuur</i>	0	6.600	0	93.400	0	100.000
<i>c. Roerende goederen</i>	0	0	0	0	0	0
<i>d. Leasing en soortgelijke rechten</i>	0	0	0	0	0	0
<i>e. Erfgoed</i>	0	0	0	0	0	0
2. Andere materiële vaste activa	0	0	0	0	0	0
<i>a. Onroerende goederen</i>	0	0	0	0	0	0
<i>b. Roerende goederen</i>	0	0	0	0	0	0
C. Investerings in immateriële vaste activa	0	0	0	0	0	0
D. Toegestane investeringssubsidies	0	0	0	0	0	0
II. ONTVANGSTEN						
A. Verkoop van financiële vaste activa	0	0	0	0	0	0
1. Extern verzelfstandigde agentschappen	0	0	0	0	0	0
2. Intergemeentelijke samenwerkingsverbanden en soortgelijke entiteiten	0	0	0	0	0	0
3. OCMW-verenigingen	0	0	0	0	0	0
4. Andere financiële vaste activa	0	0	0	0	0	0
B. Verkoop van materiële vaste activa	0	0	0	0	0	0
1. Gemeenschapsgoederen en bedrijfsmatige materiële vaste activa	0	0	0	0	0	0
<i>a. Terreinen en gebouwen</i>	0	0	0	0	0	0
<i>b. Wegen en andere infrastructuur</i>	0	0	0	0	0	0
<i>c. Roerende goederen</i>	0	0	0	0	0	0
<i>d. Leasing en soortgelijke rechten</i>	0	0	0	0	0	0
<i>e. Erfgoed</i>	0	0	0	0	0	0
2. Andere materiële vaste activa	0	0	0	0	0	0
<i>a. Onroerende goederen</i>	0	0	0	0	0	0
<i>b. Roerende goederen</i>	0	0	0	0	0	0
C. Verkoop van immateriële vaste activa	0	0	0	0	0	0
D. Investeringsubsidies en -schenkingen	0	0	0	0	0	0

T3 : Investeringsproject: Bockor: Omgevingsaanleg Bockor - Kwabrugstraat (Actieplan/Actie: 9.1 / 9.1.14)

	Reeds gerealiseerd		Nog te realiseren			Totaal
	vóór MJP	in MJP	vóór MJP	in MJP	na MJP	
I. UITGAVEN						
A. Investerings in financiële vaste activa	0	0	0	0	0	0
1. Extern verzelfstandigde agentschappen	0	0	0	0	0	0
2. Intergemeentelijke samenwerkingsverbanden en soortgelijke entiteiten	0	0	0	0	0	0
3. OCMW-verenigingen	0	0	0	0	0	0
4. Andere financiële vaste activa	0	0	0	0	0	0
B. Investerings in materiële vaste activa	511.003	159.415	0	0	0	670.418
1. Gemeenschapsgoederen en bedrijfsmatige materiële vaste activa	511.003	159.415	0	0	0	670.418
<i>a. Terreinen en gebouwen</i>	0	0	0	0	0	0
<i>b. Wegen en andere infrastructuur</i>	511.003	159.415	0	0	0	670.418
<i>c. Roerende goederen</i>	0	0	0	0	0	0
<i>d. Leasing en soortgelijke rechten</i>	0	0	0	0	0	0
<i>e. Erfgoed</i>	0	0	0	0	0	0
2. Andere materiële vaste activa	0	0	0	0	0	0
<i>a. Onroerende goederen</i>	0	0	0	0	0	0
<i>b. Roerende goederen</i>	0	0	0	0	0	0
C. Investerings in immateriële vaste activa	0	0	0	0	0	0
D. Toegestane investeringssubsidies	0	0	0	0	0	0
II. ONTVANGSTEN						
A. Verkoop van financiële vaste activa	0	0	0	0	0	0
1. Extern verzelfstandigde agentschappen	0	0	0	0	0	0
2. Intergemeentelijke samenwerkingsverbanden en soortgelijke entiteiten	0	0	0	0	0	0
3. OCMW-verenigingen	0	0	0	0	0	0
4. Andere financiële vaste activa	0	0	0	0	0	0
B. Verkoop van materiële vaste activa	0	0	0	0	0	0
1. Gemeenschapsgoederen en bedrijfsmatige materiële vaste activa	0	0	0	0	0	0
<i>a. Terreinen en gebouwen</i>	0	0	0	0	0	0
<i>b. Wegen en andere infrastructuur</i>	0	0	0	0	0	0
<i>c. Roerende goederen</i>	0	0	0	0	0	0
<i>d. Leasing en soortgelijke rechten</i>	0	0	0	0	0	0
<i>e. Erfgoed</i>	0	0	0	0	0	0
2. Andere materiële vaste activa	0	0	0	0	0	0
<i>a. Onroerende goederen</i>	0	0	0	0	0	0
<i>b. Roerende goederen</i>	0	0	0	0	0	0
C. Verkoop van immateriële vaste activa	0	0	0	0	0	0
D. Investeringsubsidies en -schenkingen	0	0	0	0	0	0

T3 : Investeringsproject: MP Aalbeke: Kerk, huisjes en OC Aalbeke (Actieplan/Actie: 9.1 / 9.1.15)

	Reeds gerealiseerd		Nog te realiseren			Totaal
	vóór MJP	in MJP	vóór MJP	in MJP	na MJP	
I. UITGAVEN						
A. Investerings in financiële vaste activa	0	0	0	0	0	0
1. Extern verzelfstandigde agentschappen	0	0	0	0	0	0
2. Intergemeentelijke samenwerkingsverbanden en soortgelijke entiteiten	0	0	0	0	0	0
3. OCMW-verenigingen	0	0	0	0	0	0
4. Andere financiële vaste activa	0	0	0	0	0	0
B. Investerings in materiële vaste activa	122.630	6.203.852	0	180.775	0	6.507.257
1. Gemeenschapsgoederen en bedrijfsmatige materiële vaste activa	122.630	6.203.852	0	180.775	0	6.507.257
<i>a. Terreinen en gebouwen</i>	122.630	6.087.074	0	115.339	0	6.325.043
<i>b. Wegen en andere infrastructuur</i>	0	0	0	0	0	0
<i>c. Roerende goederen</i>	0	116.777	0	65.436	0	182.213
<i>d. Leasing en soortgelijke rechten</i>	0	0	0	0	0	0
<i>e. Erfgoed</i>	0	0	0	0	0	0
2. Andere materiële vaste activa	0	0	0	0	0	0
<i>a. Onroerende goederen</i>	0	0	0	0	0	0
<i>b. Roerende goederen</i>	0	0	0	0	0	0
C. Investerings in immateriële vaste activa	0	0	0	0	0	0
D. Toegestane investeringssubsidies	0	0	0	0	0	0
II. ONTVANGSTEN						
A. Verkoop van financiële vaste activa	0	0	0	0	0	0
1. Extern verzelfstandigde agentschappen	0	0	0	0	0	0
2. Intergemeentelijke samenwerkingsverbanden en soortgelijke entiteiten	0	0	0	0	0	0
3. OCMW-verenigingen	0	0	0	0	0	0
4. Andere financiële vaste activa	0	0	0	0	0	0
B. Verkoop van materiële vaste activa	0	0	0	0	0	0
1. Gemeenschapsgoederen en bedrijfsmatige materiële vaste activa	0	0	0	0	0	0
<i>a. Terreinen en gebouwen</i>	0	0	0	0	0	0
<i>b. Wegen en andere infrastructuur</i>	0	0	0	0	0	0
<i>c. Roerende goederen</i>	0	0	0	0	0	0
<i>d. Leasing en soortgelijke rechten</i>	0	0	0	0	0	0
<i>e. Erfgoed</i>	0	0	0	0	0	0
2. Andere materiële vaste activa	0	0	0	0	0	0
<i>a. Onroerende goederen</i>	0	0	0	0	0	0
<i>b. Roerende goederen</i>	0	0	0	0	0	0
C. Verkoop van immateriële vaste activa	0	0	0	0	0	0
D. Investeringsubsidies en -schenkingen	0	60.000	0	377.399	0	437.399

T3 : Investeringsproject: Kortrijk Cadeau: Kortrijk Cadeaubon (Actieplan/Actie: 9.2 / 9.2.5)

	Reeds gerealiseerd		Nog te realiseren			Totaal
	vóór MJP	in MJP	vóór MJP	in MJP	na MJP	
I. UITGAVEN						
A. Investerings in financiële vaste activa	0	0	0	0	0	0
1. Extern verzelfstandigde agentschappen	0	0	0	0	0	0
2. Intergemeentelijke samenwerkingsverbanden en soortgelijke entiteiten	0	0	0	0	0	0
3. OCMW-verenigingen	0	0	0	0	0	0
4. Andere financiële vaste activa	0	0	0	0	0	0
B. Investerings in materiële vaste activa	0	72.139	0	0	0	72.139
1. Gemeenschapsgoederen en bedrijfsmatige materiële vaste activa	0	72.139	0	0	0	72.139
<i>a. Terreinen en gebouwen</i>	0	0	0	0	0	0
<i>b. Wegen en andere infrastructuur</i>	0	0	0	0	0	0
<i>c. Roerende goederen</i>	0	72.139	0	0	0	72.139
<i>d. Leasing en soortgelijke rechten</i>	0	0	0	0	0	0
<i>e. Erfgoed</i>	0	0	0	0	0	0
2. Andere materiële vaste activa	0	0	0	0	0	0
<i>a. Onroerende goederen</i>	0	0	0	0	0	0
<i>b. Roerende goederen</i>	0	0	0	0	0	0
C. Investerings in immateriële vaste activa	0	0	0	0	0	0
D. Toegestane investeringssubsidies	0	0	0	0	0	0
II. ONTVANGSTEN						
A. Verkoop van financiële vaste activa	0	0	0	0	0	0
1. Extern verzelfstandigde agentschappen	0	0	0	0	0	0
2. Intergemeentelijke samenwerkingsverbanden en soortgelijke entiteiten	0	0	0	0	0	0
3. OCMW-verenigingen	0	0	0	0	0	0
4. Andere financiële vaste activa	0	0	0	0	0	0
B. Verkoop van materiële vaste activa	0	0	0	0	0	0
1. Gemeenschapsgoederen en bedrijfsmatige materiële vaste activa	0	0	0	0	0	0
<i>a. Terreinen en gebouwen</i>	0	0	0	0	0	0
<i>b. Wegen en andere infrastructuur</i>	0	0	0	0	0	0
<i>c. Roerende goederen</i>	0	0	0	0	0	0
<i>d. Leasing en soortgelijke rechten</i>	0	0	0	0	0	0
<i>e. Erfgoed</i>	0	0	0	0	0	0
2. Andere materiële vaste activa	0	0	0	0	0	0
<i>a. Onroerende goederen</i>	0	0	0	0	0	0
<i>b. Roerende goederen</i>	0	0	0	0	0	0
C. Verkoop van immateriële vaste activa	0	0	0	0	0	0
D. Investeringsubsidies en -schenkingen	0	47.025	0	0	0	47.025

T3 : Investeringsproject: D4A: Data for All (Actieplan/Actie: 9.2 / 9.2.6)

	Reeds gerealiseerd		Nog te realiseren			Totaal
	vóór MJP	in MJP	vóór MJP	in MJP	na MJP	
I. UITGAVEN						
A. Investerings in financiële vaste activa	0	0	0	0	0	0
1. Extern verzelfstandigde agentschappen	0	0	0	0	0	0
2. Intergemeentelijke samenwerkingsverbanden en soortgelijke entiteiten	0	0	0	0	0	0
3. OCMW-verenigingen	0	0	0	0	0	0
4. Andere financiële vaste activa	0	0	0	0	0	0
B. Investerings in materiële vaste activa	0	0	0	5.061	0	5.061
1. Gemeenschapsgoederen en bedrijfsmatige materiële vaste activa	0	0	0	5.061	0	5.061
<i>a. Terreinen en gebouwen</i>	0	0	0	0	0	0
<i>b. Wegen en andere infrastructuur</i>	0	0	0	0	0	0
<i>c. Roerende goederen</i>	0	0	0	5.061	0	5.061
<i>d. Leasing en soortgelijke rechten</i>	0	0	0	0	0	0
<i>e. Erfgoed</i>	0	0	0	0	0	0
2. Andere materiële vaste activa	0	0	0	0	0	0
<i>a. Onroerende goederen</i>	0	0	0	0	0	0
<i>b. Roerende goederen</i>	0	0	0	0	0	0
C. Investerings in immateriële vaste activa	0	0	0	0	0	0
D. Toegestane investeringssubsidies	0	0	0	0	0	0
II. ONTVANGSTEN						
A. Verkoop van financiële vaste activa	0	0	0	0	0	0
1. Extern verzelfstandigde agentschappen	0	0	0	0	0	0
2. Intergemeentelijke samenwerkingsverbanden en soortgelijke entiteiten	0	0	0	0	0	0
3. OCMW-verenigingen	0	0	0	0	0	0
4. Andere financiële vaste activa	0	0	0	0	0	0
B. Verkoop van materiële vaste activa	0	0	0	0	0	0
1. Gemeenschapsgoederen en bedrijfsmatige materiële vaste activa	0	0	0	0	0	0
<i>a. Terreinen en gebouwen</i>	0	0	0	0	0	0
<i>b. Wegen en andere infrastructuur</i>	0	0	0	0	0	0
<i>c. Roerende goederen</i>	0	0	0	0	0	0
<i>d. Leasing en soortgelijke rechten</i>	0	0	0	0	0	0
<i>e. Erfgoed</i>	0	0	0	0	0	0
2. Andere materiële vaste activa	0	0	0	0	0	0
<i>a. Onroerende goederen</i>	0	0	0	0	0	0
<i>b. Roerende goederen</i>	0	0	0	0	0	0
C. Verkoop van immateriële vaste activa	0	0	0	0	0	0
D. Investeringsubsidies en -schenkingen	0	0	0	5.061	0	5.061



2.3.4 Evolutie financiële schulden (T4)

KBO STAD: 0207.494.678

KBO OCMW: 0212.189.676

Burgemeester:

Vincent VAN QUICKENBORNE

Algemeen directeur:

Carlo DAELMAN

Financieel directeur:

Johan DEJONCKHEERE

Financiële schulden op 31 december	Rek 2020	Rek 2021	Rek 2022	Rek 2023	Mjp 2024	Mjp 2025	Mjp 2026	Mjp 2027
A. Financiële schulden op lange termijn	170.956.968	153.175.126	164.977.962	185.314.778	222.096.911	241.485.862	248.402.898	245.475.972
1. Financiële schulden op 1 januari	179.854.669	170.956.968	153.175.126	164.977.962	185.314.778	222.096.911	241.485.862	248.402.898
2. Nieuwe leningen	11.749.823	1.743.082	32.502.497	40.331.728	60.706.303	41.207.365	28.325.752	12.325.752
3. Aflossingen	0	0	0	0	0	0	0	0
4. Overboekingen	-20.647.524	-19.524.925	-20.699.661	-19.994.912	-22.751.065	-21.818.414	-21.408.716	-15.252.678
5. Andere mutaties	0	0	0	0	-1.173.105	0	0	0
B. Financiële schulden op lange termijn die binnen het jaar vervallen	20.114.005	19.549.684	20.198.509	19.519.652	22.751.065	21.818.414	21.408.716	15.252.678
1. Financiële schulden op 1 januari	19.856.261	20.114.005	19.549.684	20.198.509	19.519.652	22.751.065	21.818.414	21.408.716
2. Aflossingen	-20.389.779	-20.089.246	-20.050.836	-20.673.769	-20.692.758	-22.751.065	-21.818.414	-21.408.716
3. Overboekingen	20.647.524	19.524.925	20.699.661	19.994.912	22.751.065	21.818.414	21.408.716	15.252.678
4. Andere mutaties	0	0	0	0	1.173.105	0	0	0
C. Financiële schulden op korte termijn	0	0	0	5.000.000	0	0	0	0
Totaal financiële schulden	191.070.974	172.724.810	185.176.471	209.834.430	244.847.976	263.304.276	269.811.614	260.728.650

↓

Waarvan								
Eigen leningen Stad + OCMW	147.016.934	129.233.688	141.635.538	161.822.967	199.602.216	217.996.938	225.021.075	216.465.819
Doorgeefleningen	39.248.360	37.382.788	37.178.441	36.030.034	37.191.653	36.296.433	34.905.348	33.457.594
Boekhoudkundige leningen (verledding, APT aandelen, noodkoop)	4.805.680	6.108.334	6.362.492	6.981.429	8.054.107	9.010.905	9.885.191	10.805.237

2.3.5 Grondslagen en assumpties -> zie 1.1 Inleiding & hypotheses

2.3.6 Financiële risico's

In de tabel hieronder evalueren we eerst enkele risico's die in het initiële MJP en de vorige AMJP's werden opgelijst. We evalueren ze hieronder op basis van de info zoals die op vandaag beschikbaar is.

Financieel risico MJP + AMJP's 1-5	Evaluatie op basis van informatie beschikbaar bij opmaak AMJP5
Niet halen van de vooropgestelde groeivoeten aanvullende personenbelasting (APB), onroerende voorheffing (OV) & gemeentefonds (GF)	<ul style="list-style-type: none"> In de jaarrekening 2023 haalden we voor de 3 grote ontvangsten samen 2,5M meer dan het eindbudget. Cf. jaarrekening. In het 1^e semester 2024 hebben we enkel voorschotten ontvangen, het is dus te vroeg voor een nieuwe evaluatie. Het risico op over-raming van de grote ontvangsten, lijkt momenteel niet aan de orde. We blijven dan ook de officiële ramingen volgen.
Hogere inflatie dan 1,5% per jaar	<ul style="list-style-type: none"> In onze meerjarenplannen volgen we steeds de prognoses van het planbureau. De inflatieverwachting in AMJP5 is iets gedaald t.o.v. AMJP4. Maar een verwachting van ca. 3,1% voor 2024 en 1,8% voor 2025 is nog steeds hoger dan de 1,5% waarmee we BSV zijn gestart. Bij de extrapolatie '26-'27 gaat we uit van 2% inflatie. Inflatie blijft een risico, maar door de beslissing om (quasi) alle tarieven te koppelen aan de reële index, zijn we er beter tegen bestand dan vroeger. Als de uitgaven stijgen, stijgen de ontvangsten mee. Dat was al zo voor de grote ontvangsten OV en APB (zij het met vertraging), maar is voortaan ook zo voor de lokale belastingen en retributies. Gegeven de volatiele macro-economische en geopolitieke situatie blijven we energietarieven expliciet vermelden als risico. Voor 2025 volgen we officiële marktindexen die ook ingebed zijn in de simulatietool van het VEB. Die indexen geven een verdere daling aan in 2026 en volgende, maar uit voorzichtigheid passen we die niet toe en bevriezen onze tarief-assumptie op het niveau 2025.
Toename rentevoeten op leningen	<ul style="list-style-type: none"> In AMJP4 verhoogden we de rente-assumptie van lange-termijn-financiering van 3,5% naar 4,25% wegens een stijgende trend in de markt. In het eerste semester 2024 werden 2 leningen aangegaan, met rentevoeten van 3,18% en 3,19%. Dat blijft ruimschoots onder die rente-assumptie. Ondertussen zijn de rentevoeten gestabiliseerd en zelf licht gedaald. Daarom verlagen we de renteassumptie van nog op te nemen leningen van 4,25% naar 4% in AMJP5. Daarmee behouden we nog een behoorlijke marge t.o.v. de actuele rentevoeten.
Risico's m.b.t. verbonden entiteiten	<ul style="list-style-type: none"> De jaarrekeningen 2023 van de Politie en Brandweer waren allebei goed, beter dan hun budgetwijziging. Er zit een risico in de OCMW-Vereniging Infohos (in vereffening), maar het dossier evolueert in de goede richting.
Risico's m.b.t. BTW	<ul style="list-style-type: none"> In het 1^e semester 2024 was er geen BTW-controle. We hebben de verhoogde BTW-complexiteit na de inkanteling van verschillende BTW-plichtige activiteiten onder controle.
Hogere pensioenfactuur vastbenoemd overheidspersoneel	<ul style="list-style-type: none"> De geactualiseerde ramingen van de responsabiliseringsbijdrage leiden tot significant hogere bedragen, die zijn meegenomen in AMJP5. Aangezien de ramingen sterk evolueren en soms significant afwijken van de vorige, hebben we in functie van de volgende legislatuur een studie besteld om een meer verfijnde raming op maat voor Kortrijk te hebben.
Overige risico's m.b.t. de loonkost	<ul style="list-style-type: none"> We stellen vast dat er vertraging zit op de besliste personeelsafbouw (zowel beslist in begin legislatuur als halverwege) en hebben het loonbudget tijdelijk gecorrigeerd hiervoor. De assumptie blijft evenwel nog steeds dat de niet gerealiseerde afbouw integraal wordt uitgevoerd.
Lago Kortrijk-Weide	<ul style="list-style-type: none"> In het voorjaar 2024 werd een doorgeeflening t.b.v. 2,1M verschaft. Om de terugbetaalbaarheid van die lening te bewaken, is een sjabloon ontwikkeld waarin de voornaamste inhoudelijke afspraken en financiële KPI's per semester worden gemonitord.

	<ul style="list-style-type: none"> • De cijfers op 30/6 tonen op quasi alle vlakken (bv. bezoekersaantallen, omzet horeca...) een verbetering.
Niet halen van de gebudgetteerde parkeerontvangsten	<ul style="list-style-type: none"> • De voorbije jaren moesten we met begrotingscontrole steeds een correctie in min doen. • In 2024 staan we na 3 kwartaal ongeveer op 75% van de jaarbegroting. Als we rekening houden met het feit dat dat kwartaal 3 doorgaans minder goed is (cf. Kortrijk congé, zomer) en kwartaal 4 doorgaans beter (cf. kerstshopping, slechter weer) – dan ziet het er voorlopig naar uit dat het risico onder controle is.
IMOG, gescheiden afvalophaling	<ul style="list-style-type: none"> • We hebben het budget 2025 van IMOG meegenomen; het betreft een significante verhoging t.o.v. AMJP4. We hebben dit verhoogde budget bewust doorgetrokken in 2026 & 2027, ook al zaten er eenmalige kosten in 2025. Dat creëert een zekere buffer. Het blijft immers onduidelijk in welke mate de meerkost van gescheiden afvalophaling vanaf 2026 al dan niet volledig gecompenseerd zal kunnen worden door extra ontvangsten. • Op vandaag is het juridisch onzeker of de SUP-subsidies (Single Used Plastics) effectief verkregen kunnen worden. Vanuit het voorzichtigheidsprincipe hebben we ze weggenomen in AMJP5. Voor Kortrijk betreft het een substantieel bedrag (4,2M). .
Buitenschoolse kinderopvang (BOA)	<ul style="list-style-type: none"> • Vanaf 2026 krijgen steden en gemeentes de regierol m.b.t. buitenschoolse opvang. Alle middelen zullen via het lokaal bestuur ter beschikking gesteld worden om ze dan toe te wijzen aan de verschillende actoren op het grondgebied. • Op basis van de bedragen die momenteel circuleren zou het totaal bedrag dat naar Kortrijk komt in de nieuwe situatie ongeveer 400K lager liggen dan de optelsom van wat de verschillende actoren op vandaag krijgen.
Gelijkblijvend beleid 2026-2027	<ul style="list-style-type: none"> • In onze forecast gaan we zoveel mogelijk uit van gelijkblijvend beleid, zowel lokaal als van de hogere overheden. Zo gaan we er bv. van uit dat de Vlaamse regering blijvend tussenkomt in de helft van de respo van de lokale besturen, dat er niet ingegrepen wordt in het gemeentefonds ten nadele van centrumsteden etc. De energiedividenden kunnen verder dalen als de VREG bepaalde beslissingen neemt voor de nieuwe tariefperiode etc. • Er kunnen in principe ook beslissingen genomen worden ten gunste van lokale besturen, maar in het algemeen kan gesteld worden dat de precaire financiële situatie van de hogere overheden een risico is voor de lokale besturen.

Een groot deel van de risico's is expliciet afgedekt in AMJP5, maar niet allemaal, dat is onmogelijk. Daarom leggen we de lat hoger dan wat de BBC ons oplegt. Niet alleen willen we toch een positieve AFM in 2026 en 2027 (terwijl het evenwichtscriterium officieel enkel voor 2025 telt). We eindigen bewust met een buffer van ca. 3M in 2026 en 2027.

2.4

MOTIVERING VAN

DE WIJZIGING

2.4 Motivering van de wijzigingen

2.4.1 Wijzigingen strategisch meerjarenplan

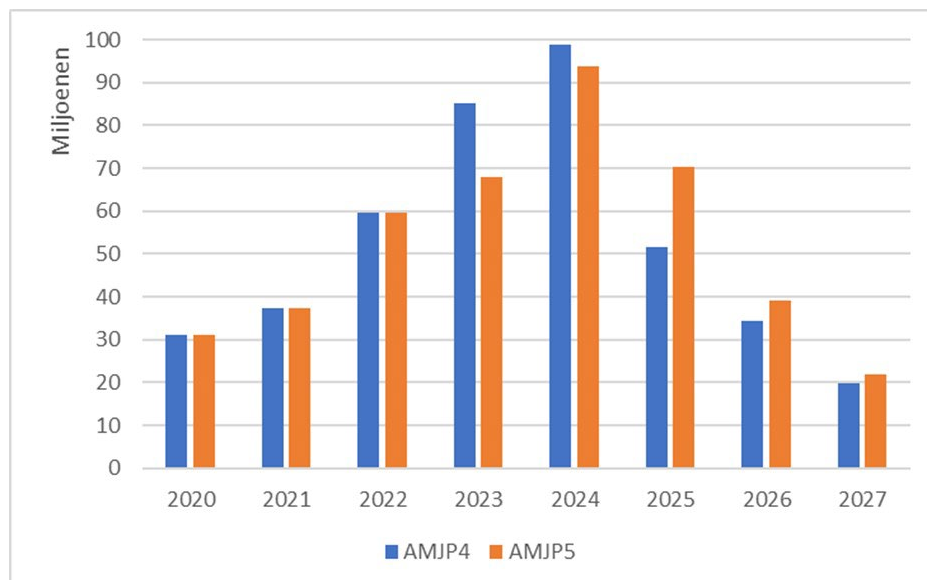
In deze 5^{de} aanpassing van het MJP worden geen wijzigingen doorgevoerd aan het strategisch meerjarenplan.

2.4.2 Wijzigingen investeringsbudget

We hebben vorig jaar doelbewust de planningsperiode uitgebreid tot en met 2027, zodat we ze niet meer moesten aanpassen in deze technische budgetwijziging.

De grootste wijzigingen op projectniveau (> 0,5 M) werden toegelicht bij de interne rapportering vooraan. Er werden geen nieuwe projecten aangemaakt of bestaande geschrapt.

Naast de wijziging van legislatuurbedragen werden ook de transactiemomenten (jaarbedragen) geëvalueerd en bijgesteld. De grafiek hieronder visualiseert de wijziging van de investeringsuitgaven. Voor 2023 kennen we intussen het effectief cijfer uit de jaarrekening. De uitgavenkredieten 2024 verlagen met 5M, niettegenstaande de overdracht van 17M uit 2023. De facto wordt dus 22M achteruitgeschoven, grotendeels naar 2025 (+18M), de rest nog later in de tijd. De piek van het legislatuurbudget blijft duidelijk in het jaar 2024 liggen.



2.4.3 Wijzigingen exploitatiebudget

Voor de korte termijn volgen we *inflatie-assumpties* van het planbureau. Daarna nemen we als algemene inflatie-assumptie 2%; die wordt toegepast op heel wat uitgaven en ontvangsten. De rentepremisse verlagen we van 4,25% naar 4%. Inzake energie gebruiken we de VEB-simulatietool die gebaseerd is op gekende en verwachte marktprijzen.

De gekende wijzigingen werden uiteraard toegepast. Die hebben betrekking op:

- (1) *officiële ramingen*: cf. APB, OV, gemeentefonds, respo, energiedivendenden etc.
- (2) *beslist beleid*, zowel op lokaal niveau (bv. inkanteling Kokon, extra winst uit GAS5 omzetten in hogere politiedotatie), op het niveau van de regio (bv. budget IMOG) als op Vlaams niveau (bv. daling tewerkstellingsubsidies, onzekerheid omtrent de SUP-subsidies etc.).

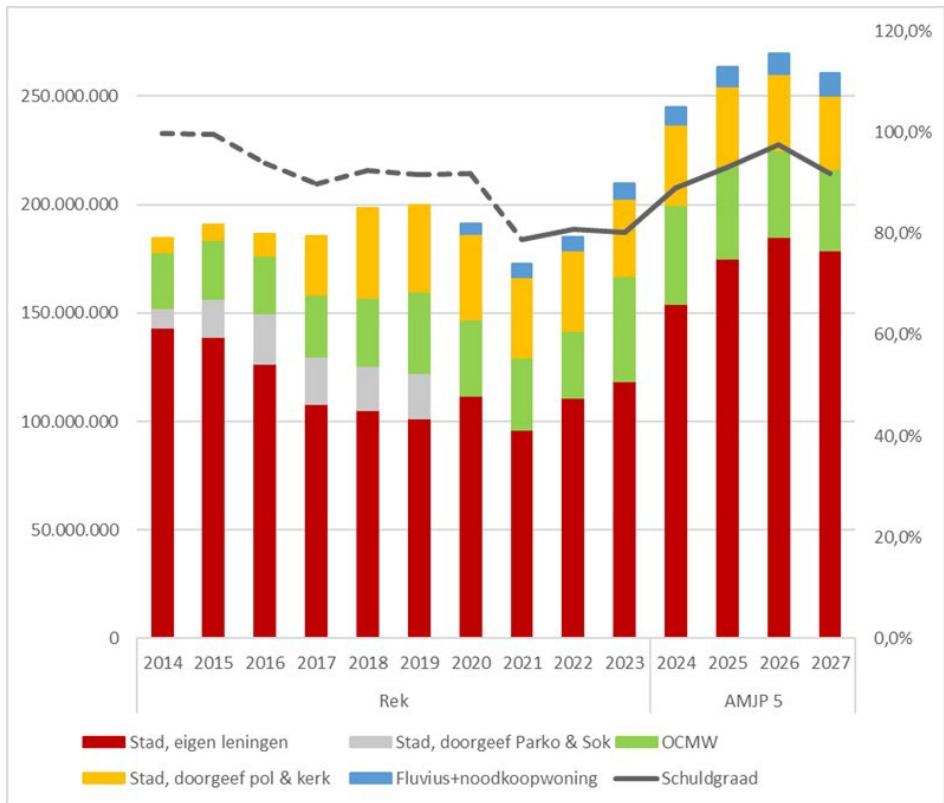
We doen ook technische correcties op basis van vastgestelde onderbesteding (bv. steunbudget), overbesteding (bv. vertraging afbouw VTEs), meerontvangsten (bv. GASS) of minontvangsten (bv. uitstel subsidies mijn verbouwen).

Al deze aspecten werden toegelicht in de interne rapportering vooraan dit document (zie punt 1.1 Inleiding en assumpties + 1.5 exploitatiebudget).

Per saldo wijzigt het exploitatiebudget 2024 en 2025 amper. In 2026 (+0,7M) en 2027 (+1,3M) noteren we een verbetering.

2.4.4 Wijzigingen financieringsbudget & schuld

- Het resultaat van het boekjaar 2023 wordt ingebracht in de rubriek 'gecumuleerd budgettair resultaat vorig boekjaar', het startcijfer van het budgettair resultaat 2024.
- De leningslasten worden bijgestuurd als resultante van enerzijds de wijzigingen in het investerings- en exploitatiebudget en anderzijds de wettelijke verplichting om een positief Beschikbaar Budgettair Resultaat te hebben. De algemene renteassumptie voor nog op te nemen leningen verlagen we naar 4%.
- De doorgeefleningen zijn bijgestuurd: in 2024 neemt de politie 1M EUR op, voor 2025, 2026 en 2027 wordt respectievelijk 1,4M, 1M en 1M ingeschreven. De doorgeeflening aan XOM t.b.v. 300K voor geplande werken inzake de afkoppeling van hemelwater is, in overleg met XOM, weggelaten.
- Het saldo van de achtergestelde lening t.a.v. Pandenfonds, goed voor 901K, wordt omgezet in investeringsbudget binnen het project 'Opportuniteitsaankopen'.
- De behandeling van de overname en verleding openbare verlichting als een financiële leasing met bijhorende leasingschuld was al ingebracht sinds AMJP1. We hebben geen nieuwe gegevens ontvangen sinds AMJP4 en bijgevolg zijn dat ook de cijfers die in deze aanpassing van het meerjarenplan verwerkt zijn. Het betreft een puur boekhoudkundige operatie zonder kasstromen die weliswaar een significante impact blijft hebben op onze schuld en schuldverhoging.
- Sinds AMJP2 is er een 2^e schuld die boekhoudkundig van aard is en geen kasstromen genereert, als gevolg van de deelname van OCMW Kortrijk aan het noodkoopfonds van waaruit energieleningen worden verschaft aan specifieke doelgroepen. Eind 2022 werd een nieuwe kredietlijn door het Energiehuis goedgekeurd ten bedragen van 1M gespreid over 5 jaar. Dit vervangt de oude kredietlijn.
- Het resultaat van dit alles is terug te vinden in het wettelijk schema T4. In totaal wordt voor 188,2M nieuwe leningen ingeschreven in de periode 2020-2025. Dat is iets meer dan AMJP4 (toen in totaal 186,6M). Overeenkomstig het investeringsbudget, bevindt het zwaartepunt van de leningopnames zich in het jaar 2024.
- De geraamde schuld op 31/12/2025 bedraagt 263,3M. In absolute termen is dat iets meer dan AMJP4 (toen 261,8M). Relatief t.o.v. de exploitatie-ontvangsten is sprake van een daling, i.c. van 96,9% naar 93,1%.
- Als we doortrekken tot 2027 bedraagt de geraamde schuld in absolute termen 260,7M. Relatief t.o.v. de toenemende exploitatie-ontvangsten bedraagt de schuldgraad 91,8%. Dat is lager dan de schuldgraad 2025. In het algemeen kan gesteld worden dat de schuld onder controle blijft.
- De evolutie en omvang van de schuld wordt beïnvloed door doorgeefleningen die integraal worden terugbetaald en door de boekhoudkundige leningen. Onderaan T4 hebben we daarom de eigen leningen van Stad & OCMW afgesplitst van de leningen die niet wegen op de Stad.
- Hieronder visualiseren we verwachte evolutie van de leningen. We voegen ook de historiek toe. Eind 2027 bedraagt de gebudgetteerde totale schuld 260,7M – waarvan 216,5M eigen leningen Stad/OCMW.
- De totale schuld is licht gedaald t.o.v. de raming uit AMJP4 voor 2027, i.c. van 263,2M naar 260,7M. De exploitatieontvangsten daarentegen zijn toegenomen. Als een resultante van beide daalt de geraamde schuldgraad 2027 significant, i.c. van 97% in AMJP4 naar 92% nu.



2.5

DOCUMENTATIE

2.5.1 Omgevingsanalyse

De meest recente versie kan steeds geraadpleegd worden bij de dienst financiën.

Deze omgevingsanalyse is een samenvatting vanuit een selectie van diverse data. Het is een bundeling van stadsinformatie die als insteek diende voor de opmaak van het strategisch meerjarenplan 2020 - 2025.

Omgevingsanalyses worden echter voortdurend aangevuld zodat tendensen opgevolgd kunnen worden. De meest recente cijfers en rapporten zijn te raadplegen via:

- Kortrijk.incijfers.be. Op een eenvoudige manier kom je tot een visuele weergave van gegevens. Je vindt er gegevens over de bevolking, arbeidsmarkt, wonen, milieu, sociale zekerheid, armoede, enz. Naast standaardrapporten vind je er eveneens de gegevens.
- Provincies.incijfers.be. Dit is grotendeels gelijklopend aan Kortrijk in Cijfers. Hier kan je gegevens opvragen van alle Vlaamse gemeenten en kan je Kortrijk of een andere gemeente eveneens benchmarken.

De resultaten van de stadsmonitor zijn opgenomen in kortrijk.incijfers.be en zijn tevens via gemeente-stadsmonitor.vlaanderen.be te raadplegen.

2.5.2 Totaaloverzicht beleidsdoelstellingen, actieplannen en acties (+ ramingen)

Volledig document werd toegevoegd als bijlage bij de gemeenteraadsnota.

2.5.3 Toegestane werkings- en investeringssubsidies

De volledige lijst toegestane werkings- en investeringssubsidies is terug te vinden onder punt 1.7

2.5.4 Samenstelling beleidsdomeinen

Beleidsdomein	Beleidsveld + omschrijving	Beleidsitem + omschrijving
Algemene financiering	0010 Algemene overdrachten tussen de verschillende bestuurlijke niveaus	01000 Algemene overdrachten
	0020 Fiscale aangelegenheden	02000 Fiscale aangelegenheden
	0030 Financiële aangelegenheden	03000 Financiële aangelegenheden
	0040 Transacties in verband met de openbare schuld	04000 Transacties in verband met de openbare schuld
	0050 Patrimonium zonder maatschappelijk doel	05000 Privaat patrimonium
		05001 Begijnhof
		05002 Baggaertshof
		05003 Klooster
		05004 Landbouw
		09000 Overige algemene financiering
Algemene diensten	0100 Politieke organen	10000 Politieke organen
	0110 Secretariaat	11000 Secretariaat en bestuurszaken
		11001 Bestuurszaken
		11002 Studiedienst en externe relaties
		11003 Programmaregisseurs
	0111 Fiscale en financiële diensten	11100 Financiële dienst
	0112 Personeelsdienst en vorming	11200 Personeelsdienst en vorming
		11201 Vrijwilligerswerking
		11202 Personeelsvereniging
	0113 Archief	11300 Archief
	0114 Organisatiebeheersing	11400 Strategische coördinatie
	0115 Welzijn op het werk	11500 Interne preventiedienst
	0119 Overige algemene diensten	11900 Overige algemene diensten
		11901 Team gebouwen
		11902 ICT
		11903 Communicatie
		11904 Verzekeringen
		11905 Juridische zaken en Immobiliën
		11906 Aankoop
		11907 Bedrijfsmobiliteit
		11908 Subsidieadvies
		11909 Centrale keuken NL
	0150 Internationale relaties	15000 Internationale relaties
0171 Gemeentelijk/Stedelijk Wijkoverleg	17100 Gebiedswerking	
0190 Overig algemeen bestuur	19000 Overig algemeen bestuur	
0520 Toerisme - Onthaal en promotie	52000 Toerisme en stadsmarketing	
	52001 Niet meer gebruiken Beleef Kortrijk	
0521 Toerisme - Sectorondersteuning	52100 Toerisme - Sectorondersteuning	
0522 Toerisme - Infrastructuur	52200 Passantenhaven	
0710 Feesten en plechtigheden	71000 Protocol and hospitality	
	71001 Project Imago	
0982 Ziekenhuizen	98200 Ziekenhuizen	
Veiligheidsdiensten	0400 Politiediensten	40000 Politiediensten
	0410 Brandweer	41000 Brandweer
	0420 Dienst 100	42000 Dienst 100
	0440 Overige hulpdiensten	44000 Overige hulpdiensten
	0480 Bestuurlijke preventie (incl. GAS)	48000 Alternatieve sanctionering (GAS)
		48001 ILV Verkeersveiligheid regio Kortrijk
0490 Overige elementen van openbare orde en veiligheid	49000 Overige elementen van openbare orde en veiligheid	
Dienstverlening en sociaal beleid	0130 Administratieve dienstverlening	13001 Onthaal
		13002 Burgerzaken
		13003 Verkiezingen
	0160 Hulp aan het buitenland	16000 Hulp aan het buitenland
	0622 Woonwagenterreinen	62200 Woonwagenterreinen
	0703 Openbare bibliotheken	70300 Bibliotheken
	0705 Gemeenschapscentrum	70500 OC algemeen
		70501 OC Aalbeke
		70502 OC De Wervel Bellegem
		70503 OC Marke
		70504 OC De Troubadour Bissegem
		70505 OC De Vonke Heule
		70506 OC Rollegem
		70507 OC 't Kastanjehuis Kooigem
		70508 OC Molenheem
		70509 OC Lange Munte
		70510 Groeningeheim
		70511 V-tex
	0800 Gewoon basisonderwijs	80000 Stedelijk onderwijs
	0889 Ondersteunende diensten voor het algemeen onderwijsbeleid	88900 Ondersteunende diensten voor het algemeen onderwijsbeleid
	0900 Sociale bijstand	90000 Centrale teams en bijstand
		90003 Crisis- en doorgangswoningen
	0902 Integratie van personen met vreemde herkomst	90200 Integratie van personen met vreemde herkomst
		90201 Gelijke kansen
	0903 Lokale opvanginitiatieven voor asielzoekers	90300 LOI
	0904 Activering van tewerkstelling	90401 Sociale tewerkstelling
		90402 Trajectbegeleiding
		90403 Leerwerkvloeren
		90404 Vork
	0905 Dienst voor juridische informatie en advies	90500 Juridische dienst
	0909 Overige verrichtingen inzake sociaal beleid	17101 Preventie- en gemeenschapswachten
		90900 Regie welzijnsbeleid
		90901 Straathoekwerk
	90902 Betaalbare voeding	
	90903 Wijkgezondheid	
	90904 Kinderarmoede en gezinsondersteuning	
	90905 Deelfabriek	
	90906 Regie kinderopvang	
	90907 Vervoersdienst	

Beleidsdomein	Beleidsveld + omschrijving	Beleidsitem + omschrijving
	0911 Diensten en voorzieningen voor personen met een handicap	90999 Directie Dienstverlening en sociaal beleid
	0930 Sociale huisvesting	91100 Diensten en voorzieningen voor personen met een handicap
		93000 Sociale huisvesting, duurzaam
		93001 Hoog Mosscher
		93002 Dam
		93003 Sociale Flats Nieuwe Lente
		93004 Mortagnelaan
		93005 Breydelhuis
		93006 Overleie 41-43
		93007 Flats Bellegem
	0944 Preventieve gezinsondersteuning	94400 Opvoedingsondersteuning
	0951 Dienstencentra	95100 Wijkteams algemeen
		95101 Wijkteam Centrum
		95102 Wijkteam Zuid
		95103 Wijkteam Marke
		95104 Wijkteam Heule
		95105 Wijkteam Bissegem
		95106 Wijkteam Noord
		95107 Wijkteam Zuidelijke Rand
	0959 Overige verrichtingen betreffende ouderen	95900 Overige verrichtingen betreffende ouderen
Ruimte	0200 Wegen	20000 Wegen
		20001 Fietsinfrastructuur
	0210 Openbaar vervoer	21000 Openbaar vervoer
	0220 Parkeren	22000 Parkeren
		22001 Parkeervergunningen
		22002 Heffingen
		22003 Naheffingen
		22004 Straatparkeren
		22006 ILV Parkeren
		22007 Parkeergeleidingssysteem
		22008 Voetgangerszone
		22010 Parking Budabrug
		22011 Parking Houtmarkt
		22012 Parking K in Kortrijk
		22013 Parking Schouwburg
		22014 Parking Station
		22015 Parking Veemarkt
		22020 Parking Dam
		22021 Parking Expo
		22022 Parking Broeltorens
		22023 Parking KA17
		22024 Parking Kasteelstraat
		22025 Parking Nieuwstraat
		22026 Parking OL-Vrouwestraat
		22027 Parking Sint-Denijsstraat
		22028 Parking Sint-Amand
		22030 Parking Weide
		22031 Parking Haven
		22040 Fietsparkeren
		22041 Fietsparking Budabrug
		22042 Residentieel Fietsparkeren
	0290 Overige mobiliteit en verkeer	29000 Overige mobiliteit en verkeer
		29099 Directie Ruimte
	0300 Ophalen en verwerken van huishoudelijk afval	30000 Ophalen en verwerken van huishoudelijk afval
		30001 Gemeentevuil
	0309 Overig afval- en materialenbeheer	30900 Containerparken
		30901 Bedrijfsafval
	0310 Beheer van regen- en afvalwater	31000 Beheer van regen- en afvalwater
	0319 Overig waterbeheer	31900 Overig waterbeheer
	0340 Aankoop, inrichting en beheer van natuur, groen en bos	34000 Aankoop, inrichting en beheer van natuur, groen en bos
	0341 Erosiebestrijding	34100 Erosiebestrijding
	0350 Klimaat en energie	35000 Klimaat en energie
	0381 Geïntegreerde milieuprojecten	38100 Geïntegreerde milieuprojecten
	0390 Overige milieubescherming	39000 Overige milieubescherming
	0470 Dierenbescherming	47000 Dierenbescherming
	0500 Handel en middenstand	50000 Handel en middenstand
	0510 Nijverheid	51000 Nijverheid
	0530 Land-, tuin- & bosbouw	53000 Land-, tuin- & bosbouw
	0550 Werkgelegenheid	55000 Werkgelegenheid
	0590 Overige economische zaken	59000 Overige economische zaken
	0600 Ruimtelijke planning	60000 Stadsplanning
	0610 Gebiedsontwikkeling	61000 Bouwen
		61001 Stadsontwikkeling
	0620 Grondbeleid voor wonen	62000 Grondbeleid voor wonen
	0621 Bestrijding van krotwoningen	62100 Bestrijding van krotwoningen
	0629 Overig woonbeleid	62900 Wonen
		62901 Kokon
	0630 Watervoorziening	63000 Watervoorziening
	0640 Elektriciteitsvoorziening	64000 Elektriciteitsvoorziening
	0670 Straatverlichting	67000 Straatverlichting
	0680 Groene ruimte	68001 Groene ruimte projecten
		68002 Groenonderhoud
	0690 Overige nutsvoorzieningen	69000 Overige nutsvoorzieningen
	0720 Monumentenzorg	72000 Monumentenzorg
	0729 Overig beleid inzake het erfgoed	72900 Overig beleid inzake het erfgoed
	0790 Erediensten	79000 Kerkfabrieken
	0835 Hoger onderwijs	83500 Hoger onderwijs
	0984 Ontsmetting en openbare reiniging	98401 Ontsmetting en openbare reiniging projecten

Beleidsdomein	Beleidsveld + omschrijving	Beleidsitem + omschrijving
	0990 Begraafplaatsen	98402 Ontsmetting en openbare reiniging onderhoud 99000 Begraafplaatsen
Vrije Tijd	0700 Musea	70000 Musea 70001 Texture 70002 Abby 70003 Erfgoeddepot 70004 Beeldende kunst 70100 Cultuurcentrum 70101 Schouwburg 70102 Muziekcentrum Track 70103 Ticketbalie 70104 Broelkaai 6 70900 Eventhuis
	0701 Cultuurcentrum	70911 Budatoren 70912 Budascoop 70913 Budafabriek 70914 Paardenstallen 70916 Broeltorens 70917 Oranjerie 70920 Depart 70921 Depart XXL
	0709 Overige culturele instellingen	71900 Overige evenementen 71901 Organisatie evenementen 71902 Evenementenloket 71903 Verenigingsondersteuning evenementen
	0719 Overige evenementen	73900 Overig kunst- en cultuurbeleid 73901 Be-Part 73902 Verenigingsondersteuning cultuur 73999 Directie Vrije Tijd
	0739 Overig kunst- en cultuurbeleid	74000 Sportsector- en verenigingsondersteuning 74100 Sportpromotie en -evenementen 74200 Sportinfrastructuur 74201 Sportcentra en openlucht 74202 Zwembaden 74900 ***Overig sportbeleid
	0740 Sportsector- en verenigingsondersteuning	75000 Jeugdwerkondersteuning
	0741 Sportpromotie en -evenementen	75100 ***Werking jeugd algemeen 75101 Werking jeugd Transit 75102 Speelpleinwerking Wasper Warande 75103 Werking jeugd Ajko
	0742 Sportinfrastructuur	75200 Infrastructuur jeugd 75201 Infrastructuur Transit 75202 Jeugdverblijfcentrum De Warande 75203 Infrastructuur Ajko 75204 Infrastructuur Speelruimte 75205 Infrastructuur Jeugdlokalen
	0750 Jeugdsector- en verenigingsondersteuning	75900 ***Overige activiteiten jeugd 75901 ***Overige activiteiten Transit
	0751 Gemeentelijke dienstverlening gericht op kinderen & jongeren	75902 Overige activiteiten Warande
	0752 Infrastructuur en faciliteiten ten behoeve van kinderen en jongeren	82001 Conservatorium 82002 Academie
	0759 Overige activiteiten met betrekking tot jeugd	
	0820 Deeltijds kunstonderwijs	
Zorg	0943 Gezins hulp	94300 Gezinszorg
	0945 Kinderopvang	94500 Kinderopvang algemeen 94501 Dienst opvanggezinnen 94502 Buitenschoolse kinderopvang Puzzel 94503 Voorschoolse opvang Blokkenhuis 94600 Thuisbezorgde maaltijden
	0946 Thuisbezorgde maaltijden	94800 Poetsdienst
	0948 Poetsdienst	94900 Thuiszorg onbepaald
	0949 Overige gezins hulp	94901 Noodoproep
	0952 Assistentiewoningen	95200 Assistentiewoningen 95201 Ten Olme 95202 Rietveld 95203 Elfenberg 95204 Akkerwinde
	0953 Woon- en zorgcentra	95300 WZC algemeen 95301 Sint-Jozef 95302 Ter Melle 95304 Biezenheem 95305 De Weister 95306 De Zon 95399 Directie Zorg
	0954 Dagzorgcentra	95400 De Kolleblomme
	0985 Gezondheids promotie en ziektepreventie	98500 Vaccinatiecentrum
	0989 Overige dienstverlening inzake volksgezondheid	98900 Corona zorg-locaties

Nieuw beleidsdomein/veld/item

Gewijzigde naam

Geschrapt veld/item

2.5.5 Overzicht verbonden entiteiten

Hieronder sommen we de entiteiten van stad en ocmw op waarvoor een verplichting bestaat om rechtstreeks of onrechtstreeks tussen te komen in verliezen of tekorten

STAD KORTRIJK

OCMW Kortrijk
Politiezone Vlas
Brandweerzone Fluvia
NV Pandenfonds
NV XOM
Marktverhuurkantoor vzw
Ajko vzw
Kerkfabriek Sint-Maarten
Kerkfabriek O.L.Vrouw
Kerkfabriek Sint-Rochus
Kerkfabriek Sint-Elooi
Kerkfabriek Sint-Jan-Baptist
Kerkfabriek Sint-Elisabeth
Kerkfabriek Sint-Godelieve
Kerkfabriek H.Damiaanparochie
Kerkfabriek Sint-Pius X
Kerkfabriek Protestantse Kerk
Kerkfabriek Sint-Audomarus
Kerkfabriek Sint-Eutropius
Kerkfabriek Sint-Katharina
Kerkfabriek Sint-Antonius Abt
Kerkfabriek Sint-Laurentius
Kerkfabriek Sint-Cornelius
Kerkfabriek Sint-Amandus
Kerkfabriek Sint-Brixius
Intercommunale Leiedal
Intercommunale Imog
Intercommunale Pilon
Intercommunale Gaselwest
Zefier cvba
De Watergroep
Projectvereniging Zuidwest
Lago S&R
Cuca vzw

OCMW KORTRIJK

Vereniging Ons Tehuis
OCMW-vereniging W13
Vereniging Infohos in vereffening
Zuster Augustinessen vzw
Unie der Zorgelozen vzw
Mentor vzw
Audio

2.5.6 Overzicht jaarlijkse opbrengst per belastingssoort

Het overzicht van de jaarlijkse opbrengst per belastingssoort is terug te vinden onder punt 1.6

2.5.7 Personeelsinzet

Aantal voltijds equivalenten STAD

	JR 2019 *	JR 2020	JR 2021	JR 2022	JR 2023	AMJP5			
						2024	2025	2026	2027
Vastbenoemd	98	87	75	61	54	50	46	38	37
Contractueel	609	612	654	676	695	695	696	700	700
Art. 60									
Mandatarissen	8	8	8	8	8	8	8	8	8
Jobst. & gelegenh.	13	9	16	13	12	15	15	15	15
TOTAAL	728	716	753	758	769	768	765	761	760

* 2019: incl AGB's Parko & SOK

Aantal voltijds equivalenten OCMW

	JR 2019 *	JR 2020	JR 2021	JR 2022	JR 2023	AMJP5			
						2024	2025	2026	2027
Vastbenoemd	38	35	33	28	22	22	21	20	19
Contractueel	212	215	226	228	247	250	251	237	235
Art. 60	120	79	79	81	82	105	120	120	120
Mandatarissen	1	1	1	1	1	1	1	1	1
Jobst. & gelegenh.	2	3	2	2	3	3	3	3	3
TOTAAL	373	333	341	340	355	381	396	381	378

Aantal voltijds equivalenten VZW

	JR 2019 *	JR 2020	JR 2021	JR 2022	JR 2023	AMJP5			
						2024	2025	2026	2027
Vastbenoemd									
Contractueel	375	376	375	389	384	376	380	380	380
Art. 60									
Mandatarissen									
Jobst. & gelegenh.	21	21	22	25	28	33	33	33	33
TOTAAL	396	397	397	414	412	409	413	413	413

TOTAAL aantal voltijds equivalenten Kortrijk AMJP5

	JR 2019 *	JR 2020	JR 2021	JR 2022	JR 2023	AMJP5			
						2024	2025	2026	2027
Vastbenoemd	136	122	108	89	76	72	67	58	56
Contractueel	1.196	1.203	1.255	1.293	1.326	1.321	1.327	1.317	1.315
Art. 60	120	79	79	81	82	105	120	120	120
Mandatarissen	9	9	9	9	9	9	9	9	9
Jobst. & gelegenh.	36	33	40	40	43	51	51	51	51
TOTAAL	1.497	1.446	1.491	1.512	1.536	1.558	1.574	1.555	1.551

TOTAAL aantal voltijds equivalenten Kortrijk AMJP4

	JR 2019 *	JR 2020	JR 2021	JR 2022	AMJP4				
					2023	2024	2025	2026	2027
Vastbenoemd	136	122	108	89	76	75	74	72	70
Contractueel	1.196	1.203	1.255	1.293	1.350	1.339	1.317	1.296	1.293
Art. 60	120	79	79	81	76	90	90	90	90
Mandatarissen	9	9	9	9	9	9	9	9	9
Jobst. & gelegenh.	36	33	40	40	40	40	40	40	40
TOTAAL	1.497	1.446	1.491	1.512	1.551	1.553	1.530	1.507	1.502

Wijziging (AMJP5 min AMJP4)

	2019	2020	2021	2022	2023	2024	2025	2024	2025
Vastbenoemd						-3	-7	-14	-14
Contractueel					-24	-18	10	21	22
Art. 60					6	15	30	30	30
Mandatarissen					-	-	-	-	-
Jobst. & gelegenh.					3	11	11	11	11
TOTAAL					-15	5	44	48	49
<i>excl Art 60 = regulier</i>					-21	-10	14	18	19

Korte toelichting:

De gehanteerde definitie is het gemiddeld aantal effectief betaalde VTE of gebudgetteerde VTE per jaar.

De bovenste tabellen geven een geactualiseerde raming per payroll en een totalisatie. De cijfers tem 2023 werden overschreven door de actuele waarde. Het cijfer 2024 is een raming gebaseerd op effectieve cijfers tot en met kwartaal 3 en een prognose voor kwartaal 4. Vanaf 2025 ramen we het volledig jaar. Ten opzichte van AMJP4 is er een significante uitbreiding, vnl veroorzaakt door stijging op activering van leerwerknemers, subsidiedossiers blijven tevens instaan voor tijdelijke instroom maar ook uitstroom oa in 2026 stopzetting diverse subsidiestromen OCMW. Daarnaast kennen we naast opvolging van conclaafafspraken en niet vervangingen MJP tevens ook structurele uitbreidingen, hoofdzakelijk met bijhorende financiering (b.v. subsidies zorg, overzetten personeel van toelage naar loonkost, GAS5, facturatie prestaties door versterken regionale samenwerking en bieden van service vanuit Kortrijk...)

Onder de eerste totalisatietabel komt de raming van AMJP5. De onderste tabel geeft het verschil tussen AMJP5 en 4.