

GEVELTUINTJES

De heraanleg van uw straat is een uitstekende gelegenheid om in het voetpad een plantgat of border te voorzien voor een geveltuin (klimplant, lage struik, bloemperk, ...).

Met een geveltuin zorg je voor een extra stukje natuur. Het fleurt niet alleen je huis, maar de hele straat op.

Interesse?

Neem contact op met de projectleider van de stad Kortrijk. Hij komt dan langs om samen met jou te bekijken waar dit mogelijk is en geeft, indien gewenst, info over geschikte planten. De stad Kortrijk voorziet zelfs een premie van €25 voor de aanleg van je geveltuin.

Meer info: www.kortrijk.be/geveltuin



Met vriendelijke groeten
Namens het college van burgemeester en schepenen

Voor de Algemeen Directeur
Bij machtiging van 20 januari 2021

Wim Lodewyck,
Teamverantwoordelijke

Voor de burgemeester
Bij machtiging van 3 januari 2019

Axel Weydts,
Schepenen van mobiliteit en openbare werken



Bewoners- brief

Heraanleg Steenstraat, Roeselaarsestraat, Mellestraat & Sint-Katharinastraat.

START WERKEN FASE 1

BESTE BEWONER(S),

Op maandag 30 augustus 2021 start aannemer Ivan Vuylsteke uit Meulebeke, in opdracht van de stad Kortrijk en Aquafin, met de eerste fase van de heraanleg van de Steenstraat (tussen de R8 en Mellestraat), Roeselaarsestraat, Mellestraat (tussen Steenstraat en Mellestraat 266) en Sint-Katharinastraat ((tussen rotonde Grysperre en Grysperrestraat).

Tijdens de eerste fase wordt de Steenstraat volledig heraangelegd vanaf de R8 tot en met het kruispunt met de Vlasrootstraat. Deze fase duurt 5 maanden.

MEER INFO?

Neem een kijkje op de website van het project: www.kortrijk.be/projecten/steenstraat-noord

Op woensdag 30 juni 2021 werd, in functie van de start van de werken, een online infomoment georganiseerd. De filmopname van dit infomoment, waarbij de timing, fasering en een aantal afspraken werden toegelicht, is eveneens terug te vinden op de website (onder het luik 'Communicatie').

Voor de start van de volgende fase zal de stad Kortrijk u opnieuw informeren.

VRAGEN OVER DE WERKEN?

Voor meer info kan u terecht bij de projectleider van de stad Kortrijk (Dries Soubry) via het telefoonnummer 1777 of dries.soubry@kortrijk.be

of neem contact op met de werfleider van de aannemer (Koen Beyne) via 056 66 67 18 of koen@ivan-vuylsteke.be.

of neem contact op met Aquafin (Hans Cornelli) via 03 450 45 45 (voor vragen over de riolering).

- 🌐 1777.be
- ✉ 1777@kortrijk.be
- ☎ 1777 (elke werkdag van 9 tot 17 uur)
- 📱 1777 (op de App Store of Google Play)

1777





START FASE 1 RIOLERINGSWERKEN EN WEGENISWERKEN

Tijdens deze heraanleg zullen zowel het wegdek, de voetpaden als de rioleringen worden vernieuwd. Over het volledige tracé wordt een gescheiden rioleringsstelsel (afzonderlijke regenwater- en vuilwaterriool) aangelegd.

Het vuilwater wordt aangesloten op de rioolzuiveringsinstallatie en komt op deze manier niet meer in de waterlopen terecht. Verder wordt er ingezet op meer groen in de straat, verkeersplateaus ter hoogte van alle kruisingen, afgebakende parkeerstroken en fietssuggestiestroken. De ontwerpplannen van de verschillende straten kan u terugvinden op de website van het project. (www.kortrijk.be/projecten/steenstraat-noord).

De werken worden in 4 grote fasen opgedeeld en zullen in zijn totaliteit 30 maanden duren (onder voorbehoud van onvoorziene omstandigheden). Fase 1 zal vijf maanden duren.




VERKEERSITUATIE FASE 1

- > De werkzone (tussen R8 en kruispunt Vlasrootstraat) is niet toegankelijk voor doorgaand verkeer. De nodige omleidingen worden voorzien.
- > De Roeselaarsestraat is bereikbaar via de Torrestraat, de Knok/Heulekouter, de Pijplap en de Heulestraat in Gullegem. Het tweede deel van de Steenstraat is bereikbaar via de Mellestraat. De Vlasrootstraat is bereikbaar via de wijk Roeselaarstuk (via Roeselaarsestraat).
- > Uw woning blijft bereikbaar voor de hulpdiensten.



AFSPRAKEN VOOR BEWONERS BINNEN DE WERFZONE

- > Tijdens de werkuren (7u tot 17u30) is de werfzone niet toegankelijk voor autoverkeer en fietsers.
- > Te voet, van en naar de eigendommen binnen de werfzone, kan je door de werf wandelen. Zorg hierbij dat de aannemer (kraanman) je heeft gezien! Maak oogcontact!
- > Parkeren in de werfzone is niet toegelaten.
- > De stad Kortrijk voorziet een tijdelijke werfparking in de Steenstraat (weiland tussen nr 147 en 151).
- > 's avonds (na 17u30) zullen opritten en garages bereikbaar zijn. Opgelet vanaf 7u start de aannemer en dient u uw wagen buiten de werfzone te plaatsen. Het betreden van de werf met de wagen na 17u30 is op eigen risico.
- > Zeer plaatselijk en kortstondig zal er mogelijk geen toegang zijn tot uw eigendom tijdens de werken (bvb tijdens rioleringswerken). De aannemer zal u daarover telkens op voorhand verwittigen.
- > Heb respect voor het werk van de aannemer en de signalisatie (loop bvb niet door vers gegoten beton).
- > Werken, verhuis of speciale levering? Laat ons weten of je eigen werken, een verhuis plant of een speciale levering voorziet? Zo kunnen we afspraken maken met de aannemer om dit zo vlot mogelijk te laten verlopen.
- > Ter plaatse kan je steeds de werfleiding (witte of blauwe helm) aanspreken. Bij de arbeiders van de aannemer (gele helm) kan je niet terecht voor informatie.

-  Omleidingsroute
-  werkzone fase 1
-  geen doorgang voor voertuigen en fietsers



HUISVUILOPHALING

- > Afval dient door u buiten de werfzone geplaatst te worden. Er worden hiervoor centrale verzamelpunten (thv kruispunt Roeselaarsestraat en kruispunt Vlasrootstraat) voorzien.
- > Hulpbehoevenden kunnen de dag voor de ophaling hulp vragen aan de aannemer. De contactgegevens van de aannemer vind je verder in deze infolder terug.