



Bellegem Heraanleg Aubettestraat, Kwademeers, Yserbytdreef en deel Kreupelstraat

Infomoment donderdag 14 april 2022



KORTRIJK

Heraanleg Aubettestraat, Kwademeers, Yserbytdreef en deel Kreupelstraat

1. Algemeen

1.1. Timing

1.2. Verloop van een heraanleg

1.3. Contactpersonen tijdens de werken

1.4. Afspraken (toegankelijkheid, veiligheid)

1.5. Afkoppeling private eigendommen

2. Kwademeers

3. Yserbytdreef

4. Aubettestraat

5. Kreupelstraat



Heraanleg Aubettestraat, Kwademeers, Yserbytdreef en deel Kreupelstraat

1. Algemeen

1.1. Timing

1.2. Verloop van een heraanleg

1.3. Contactpersonen tijdens de werken

1.4. Afspraken (toegankelijkheid, veiligheid)

1.5. Afkoppeling private eigendommen

2. Kwademeers

3. Yserbytdreef

4. Aubettestraat

5. Kreupelstraat



Timing

De werken worden straat per straat aangepakt.

- Kwademeers Begin mei 2022 – eind mei 2022
- Yserbytdreef Begin juni 2022 – midden juli 2022 (voor bouwverlof)
- Aubettestraat Midden augustus 2022 (na bouwverlof) – eind oktober 2022
- Kreupelstraat Begin november 2022 – eind januari 2023

Timing steeds onder voorbehoud weersomstandigheden en onvoorziene omstandigheden



KORTRIJK

Heraanleg Aubettestraat, Kwademeers, Yserbytdreef en deel Kreupelstraat

1. Algemeen

1.1. Timing

1.2. Verloop van een heraanleg

1.3. Contactpersonen tijdens de werken

1.4. Afspraken (toegankelijkheid, veiligheid)

1.5. Afkoppeling private eigendommen

2. Kwademeers

3. Yserbytdreef

4. Aubettestraat

5. Kreupelstraat



Verloop van een heraanleg

Opbraak van de bestaande wegenis en riolering



KORTRIJK

Verloop van een heraanleg

Aanleg van de nieuwe riolering (regenwaterriool en een afvalwaterriool) van laagste punt naar hoogste punt



Verloop van een heraanleg

Start bovenbouw (boordstenen, greppels, fundering rijweg, ...)



KORTRIJK

Verloop van een heraanleg

Afwerken bovenbouw (asfalteren of aanleg betonstraatstenen, groenaanplantingen, ...)



KORTRIJK

Heraanleg Aubettestraat, Kwademeers, Yserbytdreef en deel Kreupelstraat

1. Algemeen

1.1. Timing

1.2. Verloop van een heraanleg

1.3. Contactpersonen tijdens de werken

1.4. Afspraken (toegankelijkheid, veiligheid)

1.5. Afkoppeling private eigendommen

2. Kwademeers

3. Yserbytdreef

4. Aubettestraat

5. Kreupelstraat



Contactpersonen tijdens de werken

Praktische vragen?

Werftoezichter stad Kortrijk (dagelijks toezicht op de werken)

Stefaan Vandromme (stefaan.vandromme@kortrijk.be - 056 27 84 54)

Algemene vragen?

Projectleider stad Kortrijk (algemene planning)

Dries Soubry (dries.soubry@kortrijk.be – 1777)

Ter info

Aannemer: Growebo uit Gullegem (Christophe Tack)

Studiebureau: Sweco uit Kortrijk (Arthur Peeters)

Veiligheidscoördinatie: Veto Partners (Tom Huysman)

Ter plaatse kan je steeds de **werfleiding aanspreken**. Je herkent ze aan hun **witte of blauwe helm**. Bij de arbeiders van de aannemer (gele helm) kan je niet terecht voor informatie.



Heraanleg Aubettestraat, Kwademeers, Yserbytdreef en deel Kreupelstraat

1. Algemeen

1.1. Timing

1.2. Verloop van een heraanleg

1.3. Contactpersonen tijdens de werken

1.4. Afspraken (toegankelijkheid, veiligheid)

1.5. Afkoppeling private eigendommen

2. Kwademeers

3. Yserbytdreef

4. Aubettestraat

5. Kreupelstraat



Afspraken – Veiligheid



Veiligheidsrisico's

- Bewegende kranen
- Achteruitrijdende vrachtwagens
- Bouwputten
- Gestapeld werfmateriaal
- Geluid en trillingen

Als je niet op de werf moet zijn, blijf er dan ook weg (ook na de werkuren)!

Afspraken – Veiligheid

- Zorg dat je gezien wordt door de kraanman. Maak oogcontact.
- Respecteer de signalisatie en afgezette zones.
- Let op voor putten, obstakels en werfverkeer.
- Meld onveilige situaties.
- Gsm en oortjes horen niet thuis op de werf.
- Niet fietsen door de werfzone.

Als je niet op de werf moet zijn, blijf er dan ook weg (ook na de werkuren)!



KORTRIJK

Afspraken – Toegankelijkheid

- Tijdens de werkuren, van 7 tot 17.30 uur, is de **werfzone niet toegankelijk voor autoverkeer en fietsers**.
- **Te voet** (of met de fiets aan de hand), van en naar de eigendommen binnen de werfzone, **kan je te allen tijde door de werf wandelen**. Zorg hierbij dat de aannemer (kraanman) je heeft gezien!
- **Parkeren** in de werfzone is **niet toegelaten**.
- 's Avonds, **na 17.30 uur**, zullen **opritten en garages bereikbaar** zijn. Opgelet **vanaf 7 uur** start de aannemer en moet je je **wagen buiten de werfzone** plaatsen. De werf betreden met de wagen na 17.30 uur is op eigen risico.
- Zeer plaatselijk en **kortstondig** zal er mogelijks **geen toegang zijn tot je eigendom** tijdens de werken, bijvoorbeeld tijdens rioleringswerken. De aannemer zal je daarover telkens op voorhand verwittigen.
- **Afval wordt door de bewoners zelf buiten de werfzone geplaatst**.
Hulpbehoevenden kunnen de dag voor de ophaling hulp vragen aan de aannemer.



Afspraken – Minder hinder

- **Werken, verhuis of speciale levering?**

Laat ons weten of je eigen werken of een verhuis plant of een speciale levering voorziet? Zo kunnen we **afspraken maken met de aannemer** om dit zo vlot mogelijk te laten verlopen.

- **Hinder voor jouw handelszaak?**

Hinder- en sluitingspremie.

Meer info op:

www.vlaio.be/hinderpremie en <https://www.kortrijk.be/onderneminkortrijk/hinderwegenwerken>

- **Communicatie**

- Algemene communicatie → via de stad
- Specifieke communicatie (ontoegankelijkheid woning, ...) → verloopt via de aannemer

- **Website project:** www.kortrijk.be/bellegem/projecten/wegeniswerken-zijstraten-n50

Op de website zijn de plannen, contactgegevens en allerlei bijkomende informatie terug te vinden.



Heraanleg Aubettestraat, Kwademeers, Yserbytdreef en deel Kreupelstraat

1. Algemeen

1.1. Timing

1.2. Verloop van een heraanleg

1.3. Contactpersonen tijdens de werken

1.4. Afspraken (toegankelijkheid, veiligheid)

1.5. Afkoppeling private eigendommen

2. Kwademeers

3. Yserbytdreef

4. Aubettestraat

5. Kreupelstraat



Afkoppeling private eigendommen

Afkoppelingsdossier wordt opgemaakt door de firma Meet-Het uit Kortrijk.

Specifieke vragen over uw afkoppeling?

Neem contact op met Meet-Het.

Stijn Beyls (stijn.beyls@meet-het.be – 0468 22 16 65)

Afkoppelingswerken dienen uitgevoerd te zijn maximaal 1 jaar na het einde van de werken op openbaar domein.



KORTRIJK

Heraanleg Aubettestraat, Kwademeers, Yserbytdreef en deel Kreupelstraat

1. Algemeen

1.1. Timing

1.2. Verloop van een heraanleg

1.3. Contactpersonen tijdens de werken

1.4. Afspraken (toegankelijkheid, veiligheid)

1.5. Afkoppeling private eigendommen

2. Kwademeers

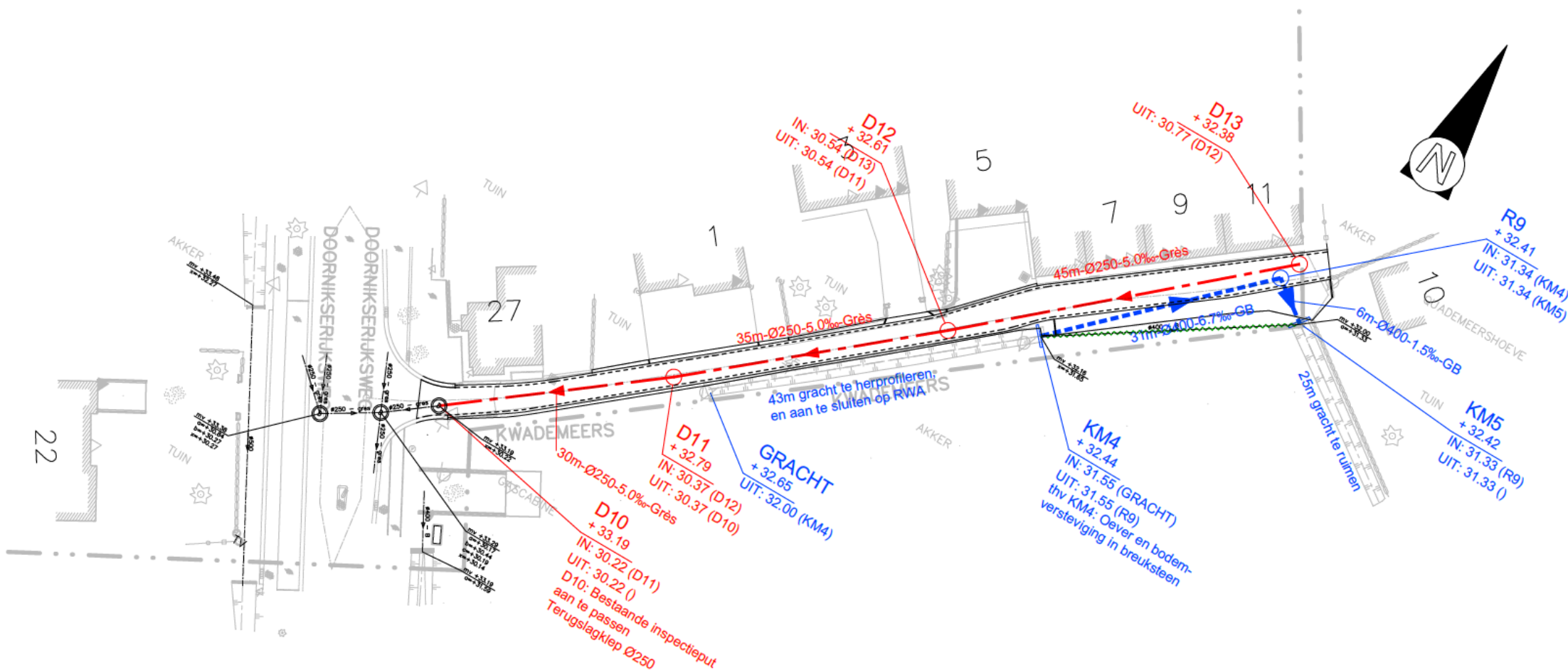
3. Yserbytdreef

4. Aubettestraat

5. Kreupelstraat



Kwademeers - riolering



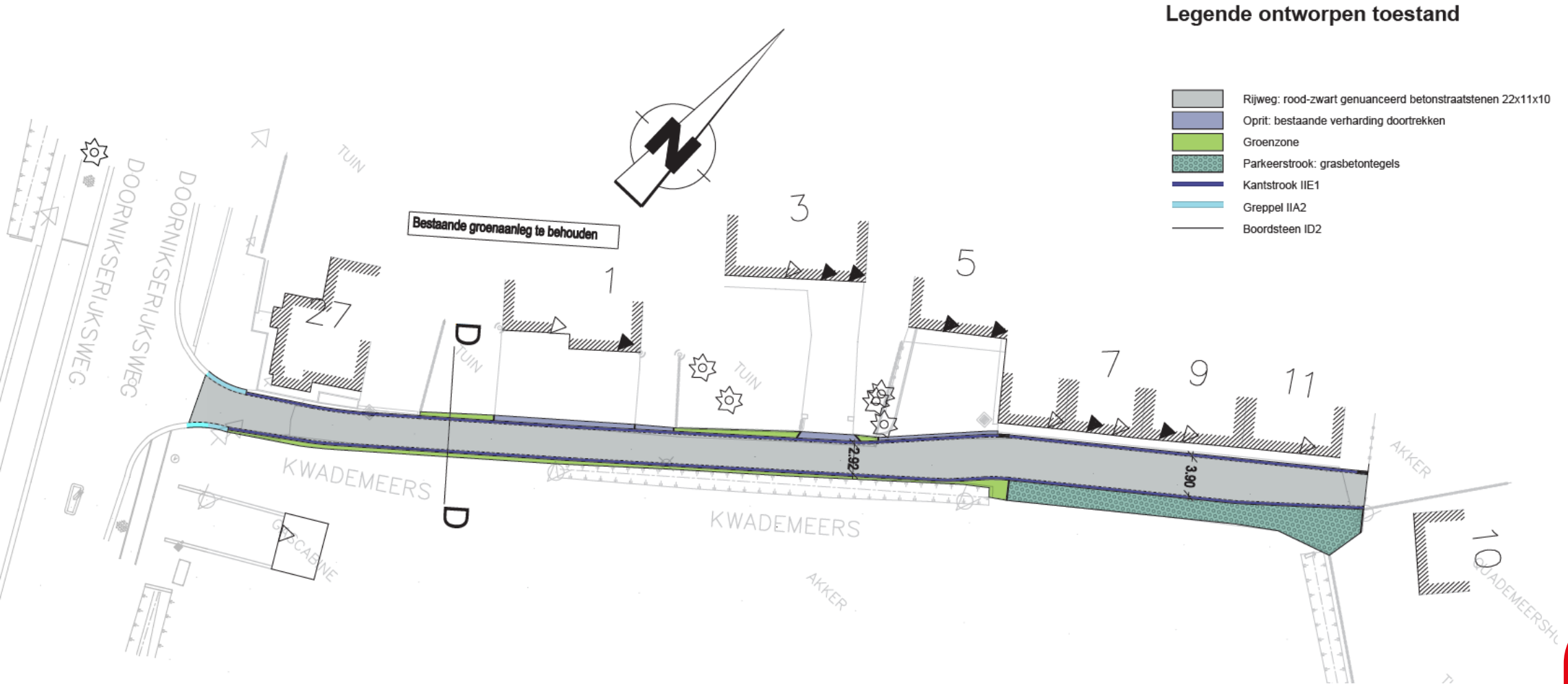
Afvalwaterriool gravitair naar Doornikserijksweg.

Regenwaterriool gravitair naar gracht op einde van de straat.



KORTRIJK

Kwademeers - wegenis



Rijweg in betonstraatstenen.
Parkeerstrook in grasbetontegels.

Heraanleg Aubettestraat, Kwademeers, Yserbytdreef en deel Kreupelstraat

1. Algemeen

1.1. Timing

1.2. Verloop van een heraanleg

1.3. Contactpersonen tijdens de werken

1.4. Afspraken (toegankelijkheid, veiligheid)

1.5. Afkoppeling private eigendommen

2. Kwademeers

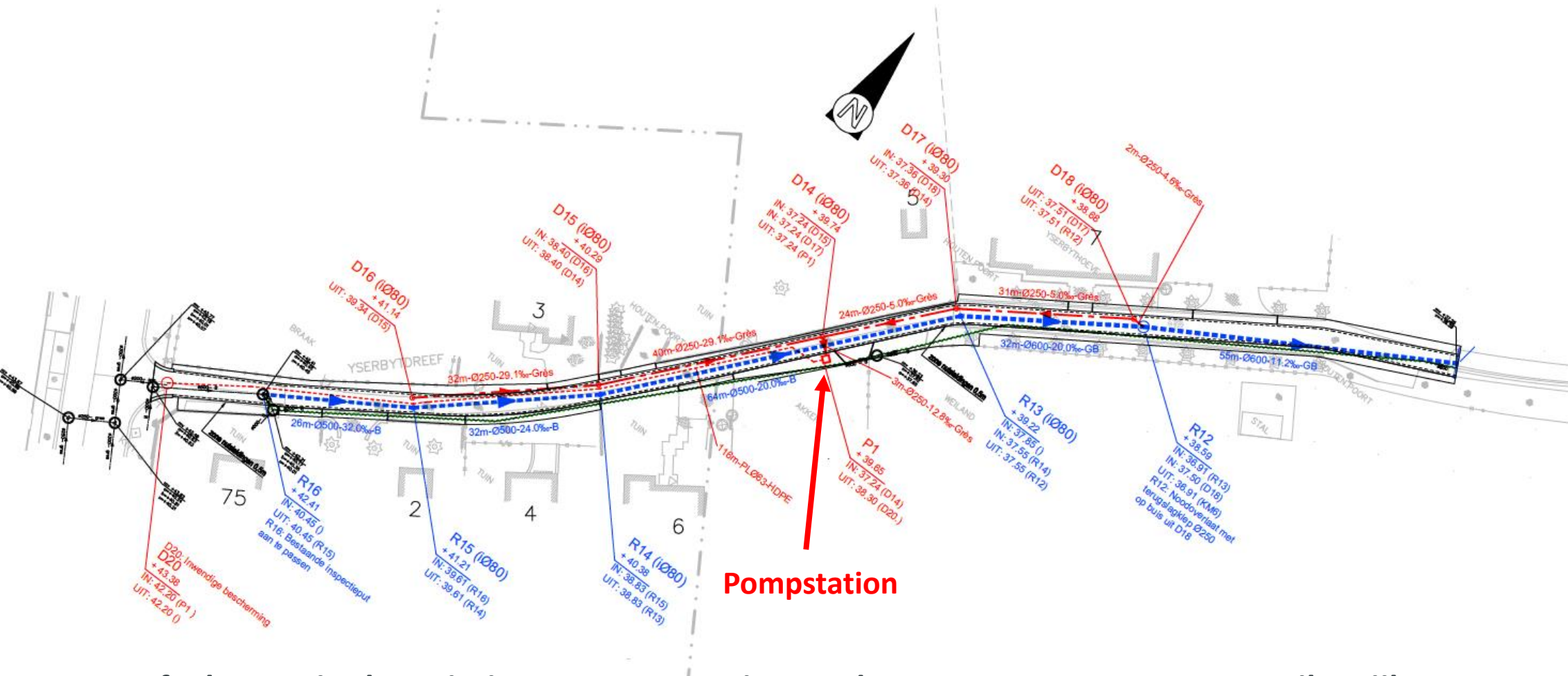
3. Yserbytdreef

4. Aubettestraat

5. Kreupelstraat

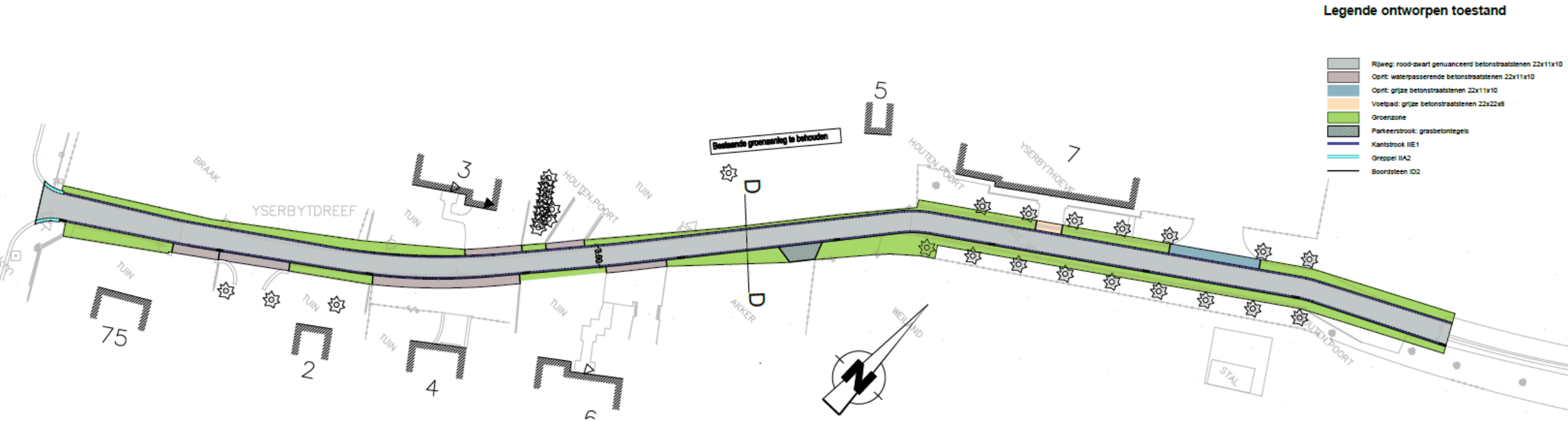


Yserbytdreef - riolering



Afvalwaterriool gravitair naar pompstation en daarna opgeperst naar Doornikserijksweg.
Regenwaterriool gravitair naar gracht op einde van de straat.

Yserbytdreef - wegenis



Rijweg en opritten in betonstraatstenen.

Heraanleg Aubettestraat, Kwademeers, Yserbytdreef en deel Kreupelstraat

1. Algemeen

1.1. Timing

1.2. Verloop van een heraanleg

1.3. Contactpersonen tijdens de werken

1.4. Afspraken (toegankelijkheid, veiligheid)

1.5. Afkoppeling private eigendommen

2. Kwademeers

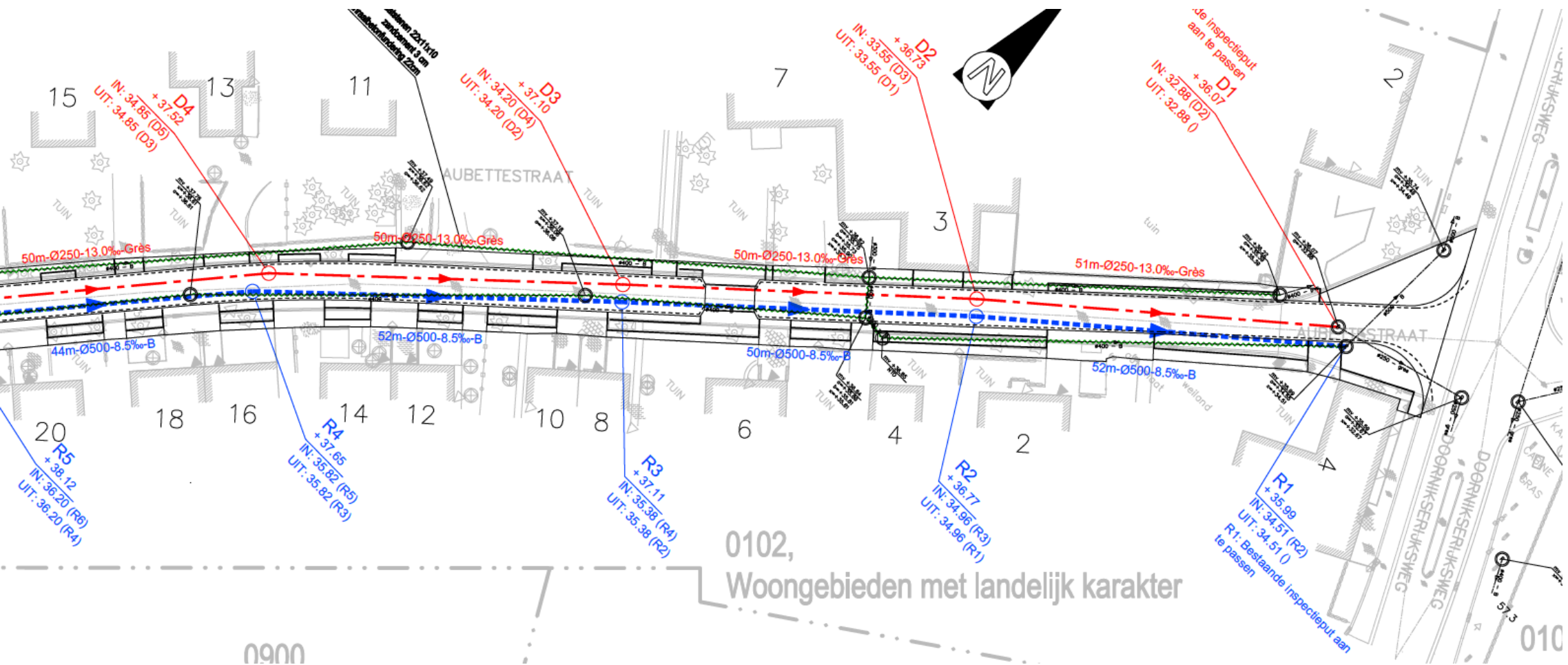
3. Yserbytdreef

4. Aubettestraat

5. Kreupelstraat

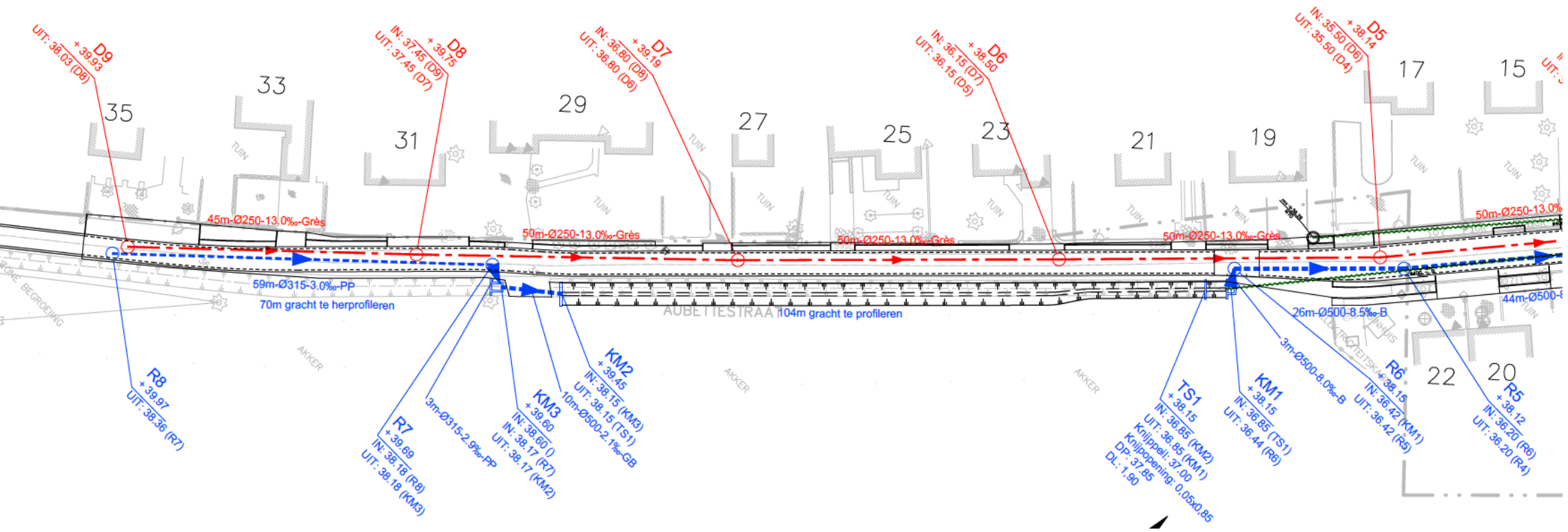


Aubettestraat – riolering (deel 1)



Afvalwaterriool gravitair naar Doornikserijsweg.
Regenwaterriool gravitair naar Doornikserijsweg.

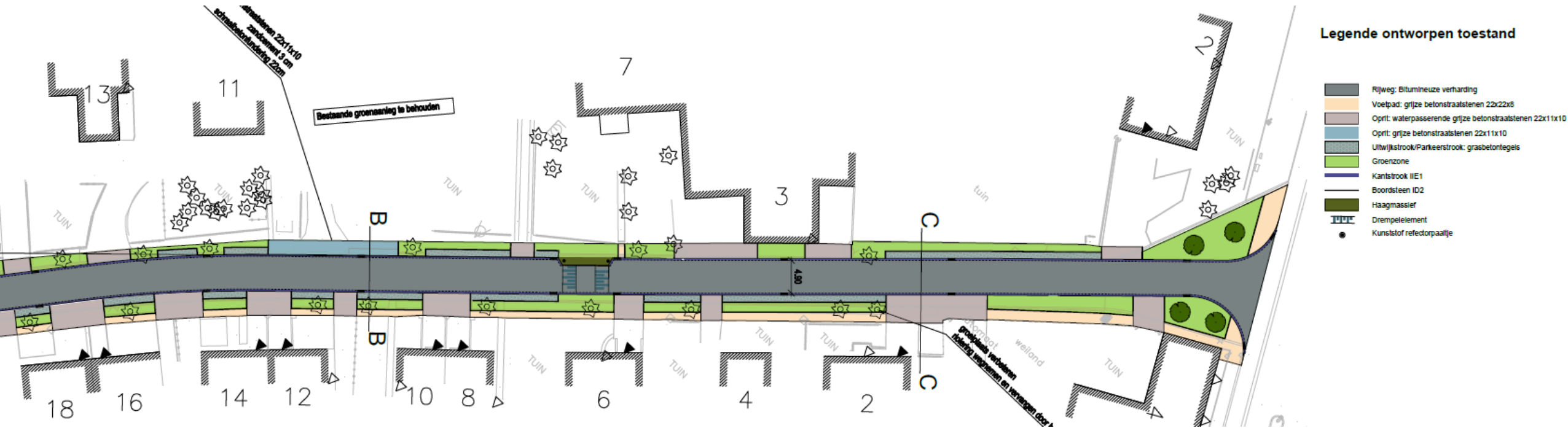
Aubettestraat – riolering (deel 2)



Afvalwaterriool gravitair naar Doornikserijksweg.

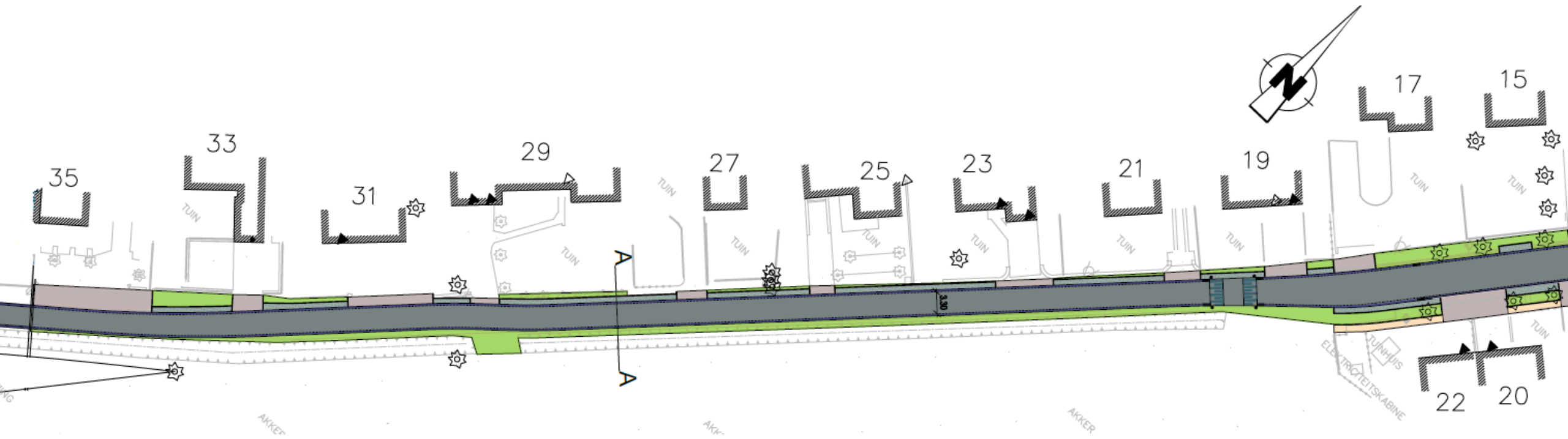
Regenwaterriool gravitair (deels via een open gracht) naar Doornikserijksweg.

Aubettestraat – wegenis (deel 1)



Rijweg in asfalt.
Opritten en voetpad in betonstraatstenen.
Drempelelement.

Aubettestraat – wegenis (deel 2)



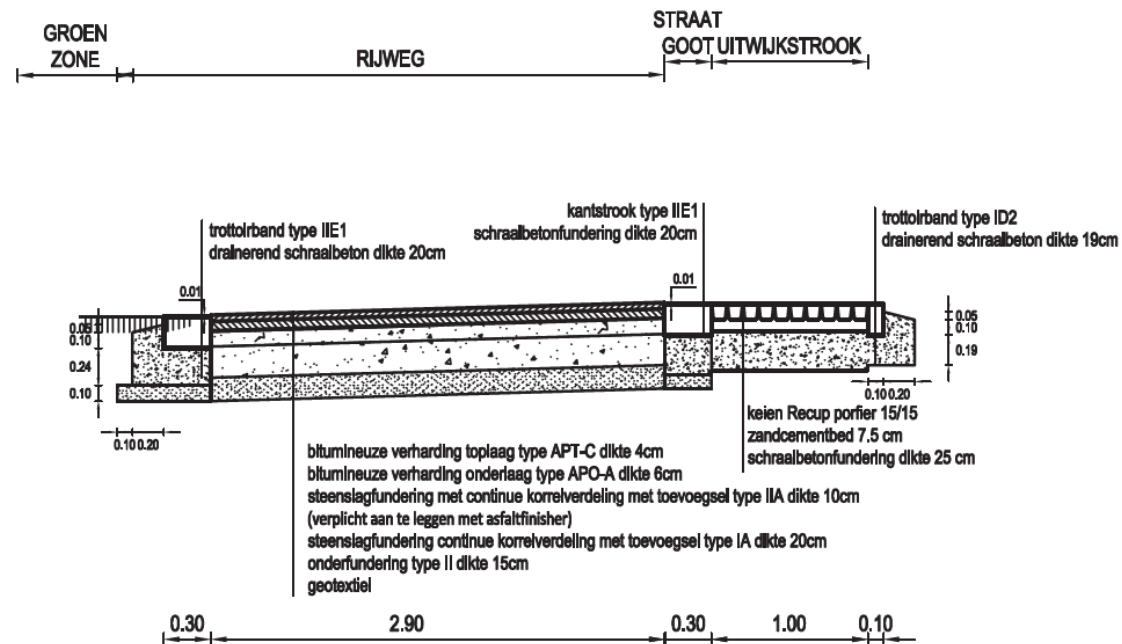
Rijweg in asfalt.
Opritten en voetpad in betonstraatstenen.
Drempelelement.

Aubettestraat – wegenis (deel 3)

Vanaf huisnummer 35 tot aan de Manpadstraat.

Vernieuwen van de rijweg in asfalt.
Voorzien van extra uitwijkstrook in bocht.
Herprofileren van de grachten.

TYPE DWARSPROFIEL E - Aubettestraat extra deel



Kreupelstraat – omleiding

Voor fietsers:

beide richtingen via Processiestraat - Manpad

Voor auto's:

beide richtingen via Processiestraat - Elleboogstraat

Voor vrachtverkeer:

beide richtingen via Processiestraat - Elleboogstraat



Heraanleg Aubettestraat, Kwademeers, Yserbytdreef en deel Kreupelstraat

1. Algemeen

1.1. Timing

1.2. Verloop van een heraanleg

1.3. Contactpersonen tijdens de werken

1.4. Afspraken (toegankelijkheid, veiligheid)

1.5. Afkoppeling private eigendommen

2. Kwademeers

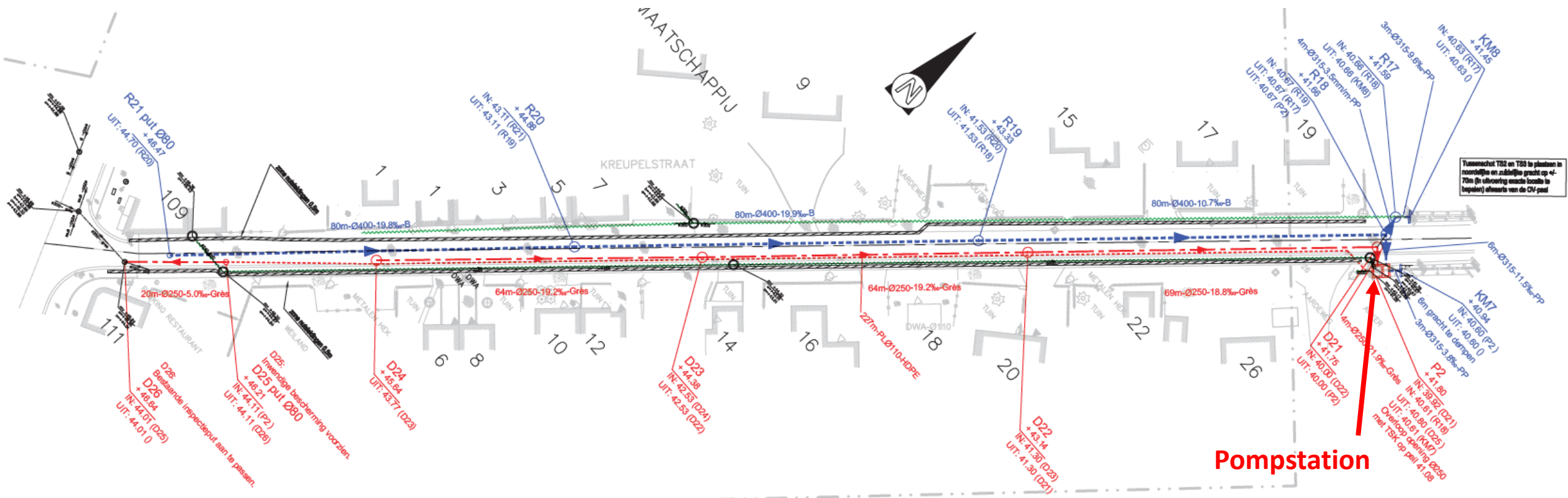
3. Yserbytdreef

4. Aubettestraat

5. Kreupelstraat

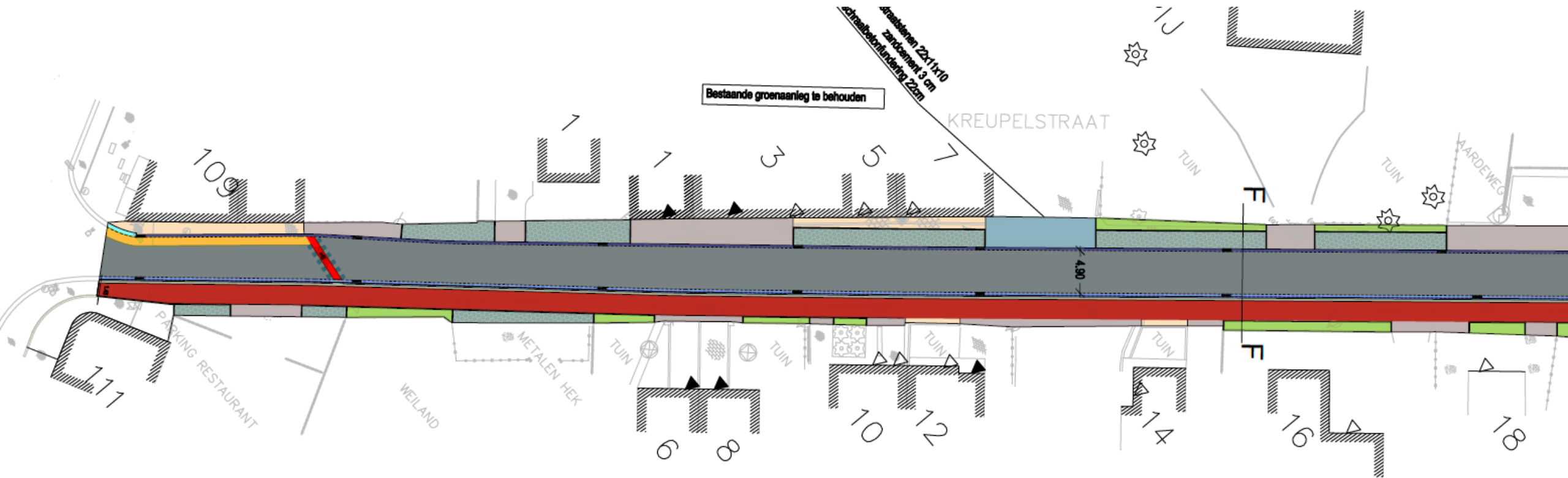


Kreupelstraat - riolering



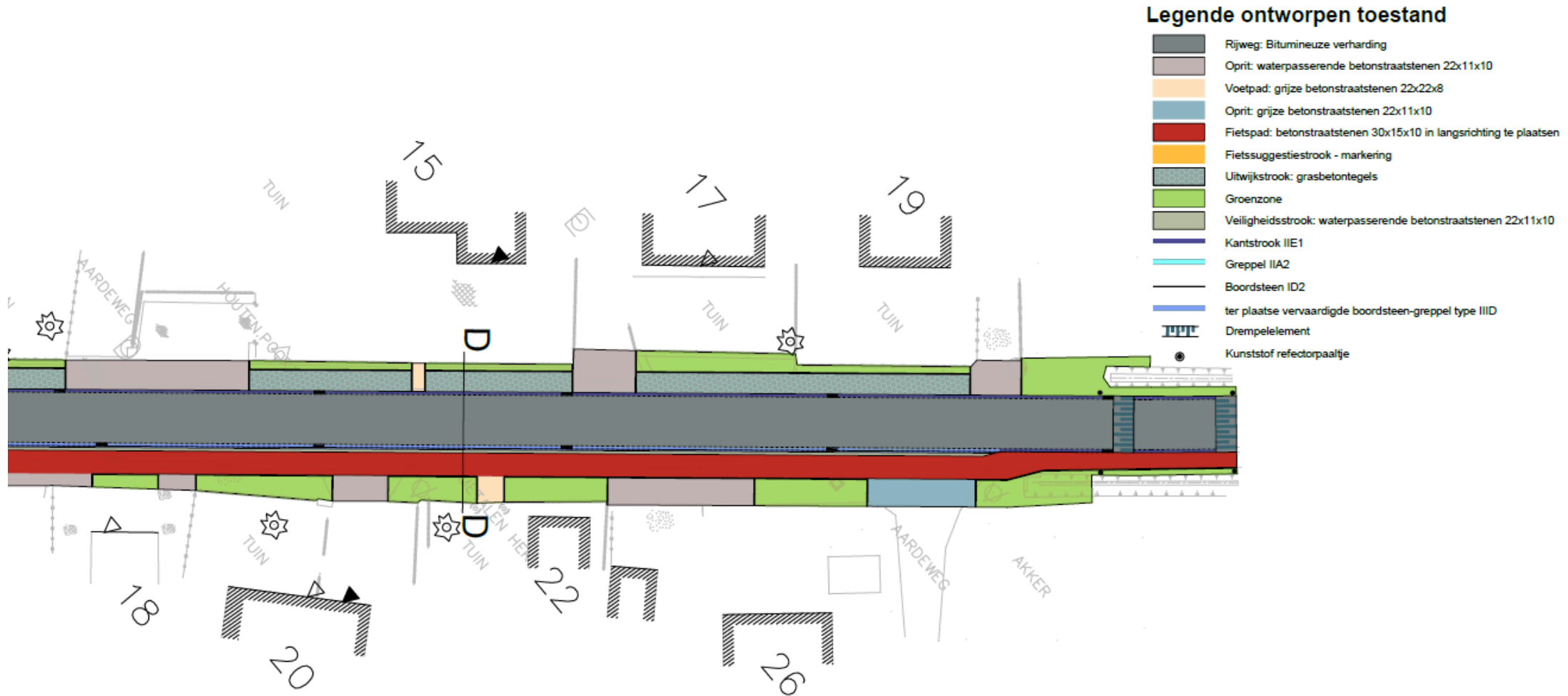
Afvalwaterriool gravitair naar pompstation en daarna opgeperst naar Doornikserijksweg.
Regenwaterriool gravitair naar grachten in de straat.

Kreupelstraat – wegenis (deel 1)



Rijweg in asfalt.
Dubbelrichtingsfietspad, opritten en voetpaden in betonstraatstenen.
Uitwijkstrook (verbreding rijweg) in grasbetontegels.

Kreupelstraat – wegenis (deel 2)



Rijweg in asfalt.

Dubbelrichtingsfietspad, opritten en voetpaden in betonstraatstenen.

Uitwijkstrook (verbreding rijweg) in grasbetontegels.

Kreupelstraat – omleiding

Voor fietsers:

beide richtingen via Kantineweg – Boskariere (zijstraat) – Boskariere

Voor auto's:

komende van N50

via Perykelstraat – Boskariere (éénrichting)

Komende van Zwevegem

via Ooievaarsnest (éénrichting)

Voor vrachtverkeer:

beide richtingen via E17



Nog vragen?

- Spreek ons aan tijdens het **infomoment** op donderdag 14/04/2022.

- **Neem contact** op met de stad Kortrijk of de afkoppelingsdeskundige.

Werftoezichter:

Stefaan Vandromme

(stefaan.vandromme@kortrijk.be - 056 27 84 54)

Projectleider:

Dries Soubry

(dries.soubry@kortrijk.be – 1777)

Afkoppelingsdeskundige:

Stijn Beyls

(stijn.beyls@meet-het.be – 0468 22 16 65)

- Spreek ons aan **op de werf** (witte of blauwe helmen).



KORTRIJK