



De school met een  
hart voor iedereen

Gemeentelijke Basisschool  
Kooigemplaats 23  
8510 Kooigem  
Tel. 056 45 58 66

[gemeenteschool@kortrijk.be](mailto:gemeenteschool@kortrijk.be)  
[www.kortrijk.be/gemeenteschool](http://www.kortrijk.be/gemeenteschool)



# “ De Krako”

## Kalender

Maandag	<b>12/09</b>	18u Info-avond groep 1 en groep 2
Dinsdag	<b>13/09</b>	Verjaardag Lilly-Rose uit groep 2
Woensdag	<b>14/09</b>	
Donderdag	<b>15/09</b>	19u Info-avond groep 3
Vrijdag	<b>16/09</b>	
Zaterdag	<b>17/09</b>	
Zondag	<b>18/09</b>	



## nieuws uit groep 1

Deze week ontdekten we verder alle hoekjes in onze klas. Juf haalde de plasticine tevoorschijn en we mochten spelen in de isomo-bak.

We speelden een memoryspel met foto's van onze eigen boekentas, maakten ons eerste schilderij, luisterden naar het verhaal van Jules die voor het eerst naar school gaat.

Op dinsdag werden echte tovenaars: we mengden wit poeder met water en kregen lijm. Amaai wat waren we verrast. We gebruiken onze zelfgemaakte lijm om allerlei figuren op te plakken.

Volgende week doen we nog eventjes verder met ons thema "Welkom in de regenboogklas"





## nieuws uit groep 2

Blub bluberde blup!

Deze week doken we in de diepe zee en leerden we al heel wat over de “mooiste vis van de zee”.

Regenboog is **de mooiste vis** in de **zee**. Maar hij is trots en ijdel, en daardoor heeft hij geen enkele vriend. Pas als hij een van zijn mooie schubben weggeeft - en later nog meer - vinden ze hem aardig en merkt hij dat het belangrijker is om vrienden te hebben dan om **de mooiste** te zijn!

We sloten onze vinnen euhm... handen in elkaar en werkten samen in de klas rond vriendschap en delen.

We oefenden schrijftechnieken al dansend met onze hele lijfje op muziek.

Deze cirkelbewegingen voerden we uit met verf op papier.

We vergeleken ons eigen lijfje met het lichaam van de vis, ontdekten hoe onze ademhaling door onze longen vloeit en de vis echt onder water kan ademen met hun kieuwen.


Naast het maken van een groepswerk ( grote vis met kleurrijke schubben) leerden we zorg dragen voor elkaar en onze klas.

Allerlei klastaken werden uitgevoerd (vb. Nakijken of de jassen mooi aan de kapstok hangen, het licht uitdoen, toiletdeur sluiten enzovoort).

Samen spelen en samen delen luidt het door onze klas 😊

De oudere kleuters helpen onze jongsten met deze taken onder de vinnen van juf An.

Volgende week duiken we dieper in de mooie zee, we gaan tellen, rijmen, zingen én zoveel meer!





## nieuws uit groep 3

De kindjes uit het eerste leerjaar van groep 3 leerden deze week "ik" schrijven en zij lezen nu ook al mol. Met de beginnende getalbeeldjes tot 5 wordt er al heel vlot bijgeteld en weggenomen. Dit alles wordt met heel veel enthousiasme op de laptop verder ingeoeffend.

Ook voor de kindjes van het tweede leerjaar werd er heel wat gewerkt. We herhaalden onze letters, stonden stil bij wat klinkers en medeklinkers zijn en gingen aan de slag met rekenen tot 10. Het lukte ons heel vlot en wat kijken we er naar uit om de nieuwe leerstof te zien te krijgen. Maar daarvoor hebben we nog even geduld nodig.

Tijdens de lessen WERO leren we over karaktereigenschappen, wat wel of niet mag in de klas en maakten we een plattegrond van onze eigen klas!





### Muzische carrousel bij Juf Tamara

Deze week zijn wij op woensdag gestart met de muzische carrousel voor alle klassen uit het Lager.

Bij juf Tamara zijn we met Jacob, Dries en Johannes terug gegaan in de tijd ( héél lang geleden tot nu) en op zoek gegaan hoe de mensen toen "muziek" maakten én met welke instrumenten.

Op deze tocht maakten we kennis met de didgeridoo, verschillende soorten, snaar-en en blaasinstrumenten over de mondharmonica, .... tot de actuele elektrische instrumenten. Wij speelden kundig mee in de speelgoedsymfonie van Leopold Mozart. De twee kersen op de taart waren de demonstratie van spelen op de doedelzak en hobo. Daarvoor danken wij Meester Herwig die ons heel mooi heeft uitgelegd hoe de bagpipe wordt gemaakt en bespeeld. Ook Amélie uit het 5<sup>de</sup> leerjaar gaf ons een prachtig optreden met haar blaasinstrument! Super 😊



## **Muzische carrousel bij Juf Lotte**

Bij juf Lotte leerden we kleuren onderscheiden in warme en koude kleuren. Daarna gingen we aan de slag met het tekenen van een zelfportret. Wat ging dit goed!

Ons zelfportret mochten we schilderen in de warme en koude kleuren.

Voor de achtergrond gebruikten we de koude kleuren en voor ons portret de warme kleuren. Dit zorgde ervoor dat ons hoofd erg duidelijk was op de tekening.

Er zitten prachtige resultaten bij!



## nieuws uit groep 4

Hier kan je een kijkje nemen hoe het er op woensdag aan toe gaat in onze muzische carrousel

We werken met 3 groepen onder begeleiding van een juf. Woensdag 7 september, zaten deze kindjes( foto) in groep bij juf Gisele. We genoten van beweging en dans. We leerden over Oostenrijk, hun klederdracht, hun accordeon muziek, ...Een jaarlijkse traditie is de Schuhplattler, ook wel billenkletser genoemd.(nieuwsgierig? Neem eens een kijkje op YouTube!) Wij maakten zelf ook ritmes met handen, voeten, materialen, ...Juf gaf ons een dikke 👍 voor onze inzet tijdens de les.







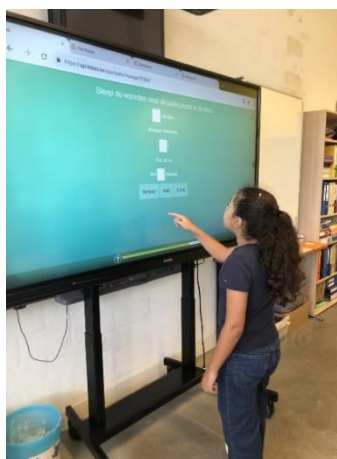

De eerste volledige week van het nieuwe schooljaar zit er al weer op...

Voor het vijfde leerjaar was dit wel een beetje spannend : de eerste lesjes Frans stonden op het programma. Kennismaken met Jérôme, Valentine en Salomé 😊

Nieuwe woorden leren, oefenen aan het dialoogje en op kabas de leerstof extra goed inoefenen voor de allereerste, echte, Franse toets 😊

Ça va ?

Ça va bien !!



## wistje datjes ?

- Dat er in de opvang prachtige kunstwerken worden gemaakt? Henri ziet dit schooljaar alvast heel goed zitten



- Op 17 september organiseert het oudercomité de 2<sup>de</sup> editie van de sneukelwandeling. Hou deze datum alvast vrij! We zoeken nog mensen die een handje willen toesteken door een lekkere cake of taart te bakken. Indien je je geroepen voelt mag je het strookje meegeven aan je kind tegen maandag 12 september. Alvast bedankt voor jullie medewerking.

**het schoolteam**