



De school met een hart voor iedereen

Gemeentelijke Basisschool  
Kooigemplaats 23  
8510 Kooigem  
Tel. 056 45 58 66



[gemeenteschool@kortrijk.be](mailto:gemeenteschool@kortrijk.be)  
[www.kortrijk.be/gemeenteschool](http://www.kortrijk.be/gemeenteschool)

## “ De Krako ”

### Kalender

Ma 29 mei	Vrije dag 'Pinkstermaandag'
Di 30 mei	Verjaardag van Gaston uit groep 2
Zondag 4 juni	<b>Schoolfeest!</b> Optreden om 14u30 ! Koffie -taart-shmink-minigolf- vismput-ijsjes-ballencaravan-workshops-foodtruck, photobooth,.. Van harte welkom!



# Nieuws uit groep 1

Wat een week! Onze week begon met de brandweer. We mochten eens echte brandweer -  
spullen aantrekken. We bekeken samen wat de brandweer allemaal doet. Ook onze klas  
stond in brand! Gelukkig waren er brandweermannen/vrouwen die de brand konden  
blussen! We gingen ook op pad in onze school op zoek naar brandblusapparaten en vonden  
er heel wat. We oefenden wat we moeten doen als het echt zou branden. Bij mooi weer  
konden de kinderen in de namiddag ook brandjes blussen met echt water in onze tuin.  
Omdat we maar 3 dagen hadden deze week en de kindjes enorm geïnteresseerd zijn, werken  
we volgende week verder rond de brandweer.

We beleefden ook een schitterende dag in de Gavers! In de voormiddag gingen we mee met  
Bas de boom het bos in. Daar mochten we ons vuilmaken. We zochten kriebeldiertjes en  
maakten soep voor de bomen. In de namiddag mochten de kinderen spelen op het grote  
speelplein in het zand. In de bus vielen toch enkele oogjes toe. Een vermoeiende maar  
vooral super leuke dag dus!





## Nieuws uit groep 2

Ridders, jonkvrouwen en draken dwaalden door onze klas deze week!

We leerden wachtwoorden om in kastelen binnen te geraken, bewegend leren: al rijmend renden we naar de passende rijm ridder ( vb. prentje van een kalkoen werd getoond, de kinderen renden naar de prent met de ridder met de groene pluim op zijn helm: kalkoen-groen), we telden vlaggen en torens, groter, kleiner, meer en minder!

We maakten een teken dictee: de juf geeft tekenopdrachten, zo worden de rekentermen aangeleerd ( vb. teken in het midden van je blad een klein kasteel met daarrond water, enzovoort).

We leerden een heel lang liedje over ridder Roderik en zijn jonkvrouw Frederique.

Zo leerden we nieuwe woordenschat rond het thema!


Er werd ook volop buiten geravot met dit mooie weer!

Donderdag vierden we de verjaardag al in de klas van Georges, die pas zondag echt jarig is.

En...we leerden ons dansje aan voor het schoolfeest ;)

Vrijdag speelden we in de Gavers met alle kleutertjes!





## Ridder Roderik

TEKST Marianne Wiersema • MUZIEK Yves Bondue • ILLUSTRATIE Alex

Dm Gm A7 Dm

1. Ik ben rid - der Ro - de - rik. Ik woon in een kas - teel.  
 2. Ik ben rid - der Ro - de - rik en ik rijd op een paard.  
 3. Ik ben rid - der Ro - de - rik, mijn har - nas is van staal.

Gm A7 Dm A7

me - ter dik en ka - mers, o, zo - veel, met ka - mers  
 dat ben ik, met schild en blin - kend zwaard, met schild en b  
 dat ben ik, 'k ver - sla ze al - le - maal, 'k ver - sla ze

C7 F Bb C7

Ik ben jonk - vrouw Fre - de - rique, me - vrouw van het  
 Ik ben jonk - vrouw Fre - de - rique en als ik wand

F Bb C7 F C7

ben heel rijk, ik ben heel sjeik, mijn jurk is van flu - weel, — mijn jurk is  
 bui - gen al - le men - sen diep en kij - ken ze mij na — en kij - ken

## Nieuws uit groep 3



Vorige week dinsdag gingen wij met groep 3  
naar '*Honkie Tonkie*'

Het werd een hele sportieve namiddag!  
Twister op een springkasteel, tikkertje met  
een reuzenbal, ravotten in het ballenbad,  
de hoogste / langste toren maken,  
parcours lopen,...

Wat een heerlijke dag was dat!





Deze week maakten we ons klaar voor het schoolfeest, het dansje werd voor de eerste keer geoefend... Spannend he! Meer verklappen we nog niet, het moet nog een verrassing blijven... 😊



Ook keken we deze week nog eens naar de zaadjes die we een aantal weken geleden geplant hebben. De zaadjes worden kleine plantjes en stengeltjes. Het zal nog eventjes duren vooraleer de bloemen zichtbaar zijn., maar we hebben geduld 😊

## Nieuws uit groep 4 én 5

Vorige week maandag gingen we samen met het 3de, 4de en 5de leerjaar bruggen bouwen.

Als opwarming moesten we met frisco-stokjes iets maken wat op foto's stonden die zij mee hadden of iets wat we zelf verzonnen. De meeste groepjes kozen de Eiffeltoren maar er waren nog veel andere constructies mogelijk.

Daarna gingen we aan de slag om bruggen te bouwen. Dat deden we per tafel. Het materiaal dat we kregen was wel wat ongewoon, namelijk spaghettistokjes... Om alles vast te maken konden we plakband en een lijmpistool gebruiken (wel oppassen voor de vingers !)

Het werd een race tussen de verschillende tafels ;-)  
Wie de winnaar en de verliezer werd, kunnen jullie zelf zien op de foto's !









## Wist-je-datjes ?

En of we op vrijdag een leuke schoolreis hadden...  
Foto's zeggen meer dan 1000 woorden.. Geniet je mee?









































Warme groetjes  
vanwege  
het schoolteam  
Kooigem

