



JAAARREKENING 2019

Inhoudstabel

1. Verklarende nota en tabellen bij de rekening	4
1.1. Vergelijking exploitatieresultaat	5
1.1.1. Vergelijking exploitatieresultaat 2019 met budget	5
1.1.2. Vergelijking exploitatieresultaat 2019 met 2018	6
1.2. Vergelijking investeringsresultaat 2019 met budget	7
1.3. Financiële ratio's	8
1.4. Exploitatie resultaat en verdeling	9
1.5. Exploitatie-uitgaven en ontvangsten: realisatiegraad	11
1.6. Studie en evolutie van bepaalde uitgavengroepen	17
1.6.1. Overzicht van belangrijke exploitatie uitgaven van het boekjaar	17
1.6.2. Evolutie van bepaalde exploitatie uitgaven van het boekjaar	18
1.7. Studie en evolutie van bepaalde exploitatie ontvangsten	20
1.7.1. Overzicht opbrengst belastingen	20
1.7.2. Evolutie van bepaalde exploitatie ontvangsten	22
1.8. Budget versus aanrekening/vordering per beleidsveld	24
1.9. Rekening 2018 vs 2019	39
1.10. Balans	59
1.10.1. Schema J6	59
1.10.2. Structuur van de balans	61
1.11. Staat van opbrengsten en kosten	62
1.11.1. Schema J7	62
1.11.2. Structuur van de courante kosten	63
1.11.3. Structuur van de courante opbrengsten	64
2. Beleidsnota	65
2.1. Doelstellingenrealisatie	66
2.2. Doelstellingenrekening	101
2.3. Financiële toestand	103
3. Financiële nota	106
3.1. Exploitatier rekening	107
3.2. Investeringsrekening	109
3.3. Liquiditeitenrekening	111
4. Samenvatting van de algemene rekeningen	113
4.1. Balans	114
4.2. Staat van opbrengsten en kosten	117
5. Toelichting	119
5.1. Toelichting bij de exploitatier rekening	120
5.1.1. Verklaring van belangrijke verschillen tussen gerealiseerde en gebudgetteerde ontvangsten en uitgaven	120
5.1.2. Exploitatier rekening per beleidsdomein	121
5.1.3. Evolutie van exploitatier rekening	122
5.2. Toelichting bij de investeringsrekening	123
5.2.1. Verklaring van belangrijke verschillen tussen gerealiseerde en gebudgetteerde ontvangsten en uitgaven	123
5.2.2. Investeringsverrichtingen per beleidsdomein	124

5.2.3. Evolutie van de investeringsverrichtingen	126
5.2.4. De stand van de kredieten van investeringsenveloppen	127
5.3. Evolutie van de liquiditeitenrekening	128
5.4. Overzicht, per beleidsveld, van de verstrekte werkings-en investeringssubsidies	129
5.5. Toelichting bij de samenvatting van de algemene rekeningen	136
5.5.1. Toelichting bij de balans	136
5.5.2. Niet in de balans opgenomen rechten en verplichtingen	139
6. Bijlagen	140
- Proef en saldibalans	141
- Controletabel van de schuld	152
- Aansluiting werkkapitaal budgettair kapitaal	164
- Waarderingsregels	165

Jaarrekening 2019

1. Verklarende nota en tabellen bij de rekening

Naam bestuur:	Stad Kortrijk
NISCODE bestuur:	34022
Adres bestuur:	Grote Markt 54 8500 Kortrijk
Algemeen directeur:	Nathalie Desmet
Financieel directeur:	Johan Dejonckheere

1.1.1 STAD: vergelijking exploitatieresultaat 2019 met budget 2019

Code	JR16	JR17	JR18	JR19	BW19	Vergelijking JR19 met budgetwijziging			
						Δ%	Δ€	Duiding	
I. Exploitatie-uitgaven	114.253.478	116.203.243	120.380.996	123.565.654	125.368.353	98,6%	-1.802.699	Goed tot zeer goede aansluiting op alle rubrieken, zelfde niveau als vorig jaar (in 2018 totaal 98,7%). In totaal 1,8M onderbesteding.	
A. Operationele uitgaven	109.476.898	111.653.467	115.953.100	119.389.924	121.138.911	98,6%	-1.748.987		
1. Goederen en diensten	60/1	17.285.462	18.070.828	20.670.701	20.410.942	21.551.118	94,7%	-1.140.176	Onderbestedingen >100K: * 350K BePart * 337K ophalen en verwerken huishoudelijk afval (budget conform budget IMOG, aanrekening lager) * 162K nijverheid * 145K straatverlichting (door verkoop aan Fluvius) * 126K communicatie * 123K exploitatie zwembaden Overbestedingen >100K: * 260K Warmste Week * 200K feesten en plechtigheden * 170K wegen * 135K overig waterbeheer
2. Bezoldigingen, sociale lasten en pens.	62	44.800.890	45.061.092	46.341.978	47.807.734	47.797.004	100,0%	10.730	Slechts minimale afwijking van budget.
4. Toegestane werkingssubsidies	649	46.728.503	47.609.007	48.018.511	50.139.904	50.767.547	98,8%	-627.643	Afwijking zowel op toelages (-400K oa. SPEK 2.0 (project heeft vertraging), valorisatie voertuigen Fluvia, IMOG) en op reglementen (-230K oa. Openluchtevenementen derden, schoolzwemmen, gescheiden rioolstelsel).
5. Andere operationele uitgaven	640/7	662.043	912.539	921.910	1.031.344	1.023.242	100,8%	8.102	Zeer nauwe aansluiting bij budget. 80K meer doorstorting van inschrijvingsgelden conservatorium (waar ook meer inkomsten tegenover staan). 58K over op geboekte minderwaarden en 10K minder uitbetaald als vergoeding schadegevallen.
B. Financiële uitgaven	65	4.776.579	4.549.777	4.427.896	4.175.730	4.229.442	98,7%	-53.712	Overschot van 26K door eigen lening stad die niet meer aangegaan werd in 2019. Ook afwijking van 33K omdat voor de AGB's werd gekozen om te werken met liquiditeitsvoorschot in plaats van doorgeeflening met de inkanteling in het vooruitzicht.
II. Exploitatie-ontvangsten	137.132.096	136.900.701	141.204.096	143.854.743	141.775.655	101,5%	2.079.088	Meerontvangsten voornamelijk door meer ontvangsten APB	
A. Operationele ontvangsten	131.249.322	128.649.404	134.137.354	137.219.995	135.339.237	101,4%	1.880.758		
1. Ontvangsten uit de werking	70	12.427.162	12.449.215	12.132.403	11.397.019	11.229.514	101,5%	167.505	Belangrijkste meerinkomsten: * 80K meer ontvangsten van inschrijvingsgelden conservatorium * 67K meer opbrengsten uit de werking (+193K op saneringsbijdrage, +112K op inname openbaar domein, -150K verkoop huisvuilzakken, -45K inschrijvingen muziek+ conservatorium) * 51K meer op verstrekken van stedenbouwkundige inlichtingen * 50K meer inname openbaar domein parkeren Belangrijkste minderinkomsten : * 62K minder ontvangsten uit verkoop van oud ijzer * 51K minder inkomsten uit concessies begraafplaatsen
2. Fiscale ontvangsten en boetes	73	69.686.607	67.185.963	69.514.798	71.740.597	69.469.924	103,3%	2.270.673	Belangrijke meerinkomst van 2,3M APB Daarnaast 138K meer opcentiemen op de onroerende voorheffing en minderontvangst van 88K op parkeren.
3. Werkingssubsidies	740	46.617.681	47.322.333	49.870.736	51.418.250	52.080.577	98,7%	-662.327	* geen ontvangst VIA-middelen in 2019 (-195K, verschuiving transactiemoment) * 340K subsidies Be-Part doorgeschoven naar 2020 * 45K minder subsidies voor SPEK 2.0 door vertraging op het project
5. Andere operationele ontvangsten	741/7	2.517.872	1.691.893	2.619.418	2.664.130	2.559.222	104,1%	104.908	Belangrijkste factoren zijn hier een meerontvangt van 50K op schadevergoedingen en 46K rechtsplegingsvergoedingen.
B. Financiële ontvangsten	75	5.882.773	8.251.297	7.066.742	6.634.748	6.436.418	103,1%	198.330	200K meer ontvangen als dividend van Gaselwest, in budget werd er reeds een bedrag in mindering gebracht voor overdracht OV maar dat zal pas bij saldodividend verrekend worden.
III. Saldo (II-I) = exploitatiebudget	22.878.618	20.697.457	20.823.100	20.289.089	16.407.302	123,7%	3.881.787	1,8M minder uitgaven en 2M meer ontvangsten zorgen voor een resultaat dat 3,8M beter is dan gebudgetteerd.	

1.1.2 STAD: vergelijking exploitatieresultaat 2019 met 2018

Code	JR16	JR17	JR18	JR19	BW19	Vergelijking JR19 met JR18		
						Δ%	Δ€	Duiding
I. Exploitatie-uitgaven	114.253.478	116.203.243	120.380.996	123.565.654	125.368.353	102,6%	3.184.658	Stijging van de exploitatie-uitgaven voornamelijk door een stijging van bezoldigingen en toegestane werkingssubsidies. De uitgaven voor goederen en diensten zijn licht gedaald in vergelijking met 2018.
A. Operationele uitgaven	109.476.898	111.653.467	115.953.100	119.389.924	121.138.911	103,0%	3.436.824	
1. Goederen en diensten 60/1	17.285.462	18.070.828	20.670.701	20.410.942	21.551.118	98,7%	-259.760	Belangrijkste meeruitgaven : * Project Imago : 430K meer uitgaven voor De Warmste week * Beleef Kortrijk : 195K (vroeger via toelages) * Personeel : 115K meer uitgaven gelinkt aan selecties van nieuwe personeelsleden * Kunst- en Cultuurbeleid : 107K meer uitgaven door UiTpas Belangrijkste minderuitgaven : * Straatverlichting : 245K * Exploitatie zwembaden : 153K (Mimosa en Magdalena 1 kwartaal ipv 4) * Communicatie : 122K, in 2018 grote uitgave voor Goos Nonstop, aankoop sporttruitjes * Interlokale Be-Part : 115K
2. Bezoldigingen, sociale lasten en pens. 62	44.800.890	45.061.092	46.341.978	47.807.734	47.797.004	103,2%	1.465.757	Daling van het aantal betaalde FTE met 12,5 (door sluiting zwembaden) maar wel stijging in totaal bezoldigingen van 400K, vnl. door index. Stijging in de responsabiliseringsbijdrage van 860K.
4. Toegestane werkingssubsidies 649	46.728.503	47.609.007	48.018.511	50.139.904	50.767.547	104,4%	2.121.393	Belangrijkste wijzigingen : * Toelage aan Lago voor nieuw zwembad: +1M * Toelage OCMW : +801K * Doorstorting toelage aan Be-Part : +429K (vorig jaar rechtstreeks in Be-Part geboekt, maar nu via algemene financiering en doorstorting naar Be-Part) * Parkeergelden : +345K * Toelage KVK slechts deels geheroorienteerd : -105K * Kerkfabrieken : 157K minder toelage * BID : 150K minder toelage
5. Andere operationele uitgaven 640/7	662.043	912.539	921.910	1.031.344	1.023.242	111,9%	109.434	Doorstorting van GAS-vaststellingen door de politie voor 149K. 20K minder geboekte minderwaarden.
B. Financiële uitgaven 65	4.776.579	4.549.777	4.427.896	4.175.730	4.229.442	94,3%	-252.166	Volledig te verklaren door interesten op aangelegene leningen.
II. Exploitatie-ontvangsten	137.132.096	136.900.701	141.204.096	143.854.743	141.775.655	101,9%	2.650.647	Stijging in de grote ontvangsten (APB, OV, gemeentefonds) van 3,3M. Anderzijds daling van de ontvangsten uit de werking en de ontvangsten uit dividenden.
A. Operationele ontvangsten	131.249.322	128.649.404	134.137.354	137.219.995	135.339.237	102,3%	3.082.641	
1. Ontvangsten uit de werking 70	12.427.162	12.449.215	12.132.403	11.397.019	11.229.514	93,9%	-735.383	Door sluiting eigen zwembaden 345K minder toegangsgelden. In 2018 300K tussenkomst van AZ Groeninge in de heraanleg van de President Kennedylaan. 100K minder inkomsten uit huur door wegvallen van de huur politiekantoren.
2. Fiscale ontvangsten en boetes 73	69.686.607	67.185.963	69.514.798	71.740.597	69.469.924	103,2%	2.225.798	* APB + 1,8M * parkeren : +305K * Leegstaande woningen en gebouwen : versnelde inkohiering, daardoor +236K * OV : +216K * reclaimedrukwerk : -270K * administratieve stukken : -222K
3. Werkingssubsidies 740	46.617.681	47.322.333	49.870.736	51.418.250	52.080.577	103,1%	1.547.514	* gemeentefonds : +1,1M * Be-Part : +439K
5. Andere operationele ontvangsten 741/7	2.517.872	1.691.893	2.619.418	2.664.130	2.559.222	101,7%	44.712	* in 2018 grote schadevergoeding zilvertorens. Nu ontvangen schadevergoedingen 190K minder dan in 2018. * 145K meer recuperaties van personeelskosten (doorrekening personeel academie en conservatorium aan Avelgem en Wevelgem)
B. Financiële ontvangsten 75	5.882.773	8.251.297	7.066.742	6.634.748	6.436.418	93,9%	-431.994	457K minder ontvangen dividenden (Gaselwest). In 2018 werd door opsplitsing van Figga zowel dividend 2017 als voorschot 2018 ontvangen. Eenmalig dus grotere ontvangst in 2018.
III. Saldo (II-I) = exploitatiebudget	22.878.618	20.697.457	20.823.100	20.289.089	16.407.302	100,6%	-534.011	Door stijging van de uitgaven en minder sterke stijging van de ontvangsten is exploitatieresultaat ca.500K lager dan in 2018.

1.2 Vergelijking investeringsresultaat '19 met budget '19

Het investeringsbudget in 2019 eindigt op een saldo van -15M ten opzichte van een budget van -17,6M. Daarmee is het resultaat van het investeringsbudget 2,6M beter dan gebudgetteerd.

In de investeringsuitgaven is er een overschot van 7,7M euro (20,3M uitgaven, 28M budget). De realisatiegraad is daarmee 72,3%. Onderstaande tabel geeft een overzicht van de projecten met de investeringsuitgaven voor 2019 van meer dan 500K.

Investeringsuitgaven >500K	BW19	JR19	Δ %	Δ €
Centrum Warande	2.399.594	1.915.670	80%	483.924
Kortrijk Weide - Infrastructuur	1.469.730	1.801.536	123%	-331.806
Kapitaalsverhoging Imog	1.332.465	1.332.463	100%	3
Herinrichting schoolomgeving Pottelberg + Burg. F. de Bethunelaan (module 10)	938.448	702.596	75%	235.852
Broel 6 - aanpassingen voor centralisatie Buda-spelers	728.367	668.498	92%	59.869
Fietsdoorsteek St. Amandscollege	729.241	599.156	82%	130.085
Heraanleg Heuleplaats	665.293	529.582	80%	135.711
SIB's	9.067.546	7.068.799	78%	1.998.747
Overige	10.704.619	5.660.232	53%	5.044.387
TOTAAL	28.035.303	20.278.532	72,3%	7.756.771

Naast de projecten zijn er ook structurele investeringsbudgetten. Deze werden in 2019 als volgt benut :

SIB's	BW19	JR19	Δ %	Δ €
SIB BV	3.413.453	2.178.993	64%	1.234.459
SIB ICT	1.402.058	883.964	63%	518.094
SIB RES	3.000.000	2.874.945	96%	125.055
SIB andere	1.252.034	1.130.897	90%	121.138
TOTAAL	9.067.546	7.068.799	78,0%	1.998.747

De investeringsontvangsten waren in 2019 in totaal 5,2M terwijl er een bedrag van 10,4M werd gebudgetteerd. Dit is een minderontvangst van 5,2M euro in 2019 en een realisatiegraad van 50%. Onderstaande tabel geeft een overzicht van de belangrijkste investeringsontvangsten, opgesplitst in de categorieën 'Investeringsubsidies' en 'Desinvesteringen' :

Investeringsontvangsten	JR19	BW19	Δ %	Δ €
Investeringsubsidies	2.624.983	6.480.607	41%	-3.855.624
o.a. Herinrichting schoolomgeving Pottelberg + Burg. F. de Bethunelaan (module 10)	502.723	2.188.708	23%	-1.685.985
Pres. Kennedylaan tss Munkendoornstraat - Marionetten + verbindingsweg	0	1.276.968	0%	-1.276.968
CKW - zwembadcomplex	750.000	750.000	100%	0
CKW - Infrastructuur	525.000	500.000	105%	25.000
CKW - Overkoepelend	250.000	250.000	100%	0
Desinvesteringen	2.617.331	3.952.240	66%	-1.334.909
o.a. Verkoop politiegebouw Oude Vestingsstraat	2.005.000	2.005.000	100%	0
Regionaal erfgoeddepot	585.000	585.000	100%	0
Verkoop openbare verlichting	0	1.041.684	0%	-1.041.684
Peperstraat verkopen	0	300.000	0%	-300.000
Totaal	5.242.314	10.432.847	50%	-5.190.533

1.3 Financiële ratio's

Solvabiliteit : de verhouding tussen ons netto-actief (eigen vermogen) en totaal vermogen is **45,7%**. De solvabiliteit daalt lichtjes ten opzichte van vorig jaar.

		Eigen vermogen/totaal vermogen
2019	45,7%	(192.122.452/420.705.086)
2018	46,1%	(188.245.752/409.081.358)
2017	46,1%	(180.584.895/391.812.358)
2016	45,7%	(174.131.970/381.260.600)

Ons **netto-werkkapitaal** (= verschil tussen vlottend actief en schuld op korte termijn excl. voorzieningen) bedraagt **ongeveer 10,8 MIO**. Er is ten allen tijde een zekere buffer nodig voor het opvangen van onverwachte tegenvallers.

	vlottend actief	passief op KT	vl.act - VV op KT
2019	51.665.082,55	40.778.618,17	10.886.464,38
2018	44.212.913,01	35.874.296,25	8.338.616,76
2017	46.390.240,36	39.140.850,70	7.249.389,66
2016	68.644.409,14	35.866.076,09	32.778.333,05

De **current ratio** hangt hiermee samen (liquiditeit = vlottend actief/passief op KT) en bedraagt **1,3** in 2019.

In 2019 investeerden we 16,6 MIO in materieel vast actief en we schreven er 11,6 MIO op af, wat inhoudt dat onze **instandhoudingsinspanning** (de mate waarin we méér investeren dan afschrijven) ongeveer 1,4 bedraagt en dus positief is. In investeringen kennen we soms wel een fluctuerend verloop, dus moet dit eerder op de meerjarenplanning over diverse jaren bekeken worden.

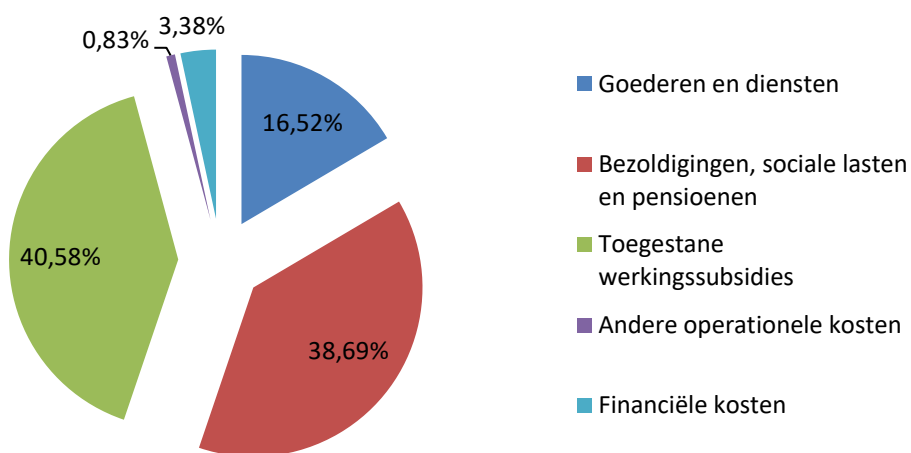
	investeringen MVA	afschrijvingen MVA	MVA/AF
2019	16.651.257,35	11.649.278,00	1,43
2018	23.851.183,76	13.948.615,53	1,94
2017	26.314.995,98	10.689.013,23	2,46
2016	15.216.493,24	10.089.973,41	1,51

Tenslotte kan nog worden opgemerkt dat ons **netto-actief** is toegenomen van 188 tot **192 MIO** tussen 2018 en 2019.

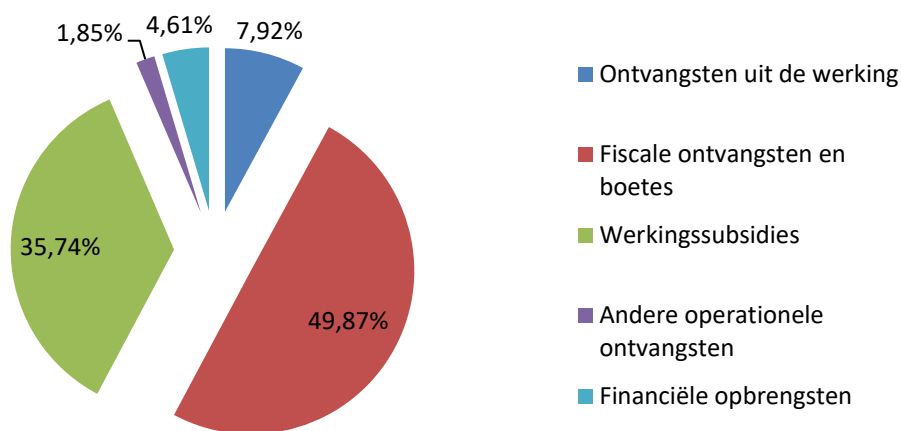
1.4. Exploitatie resultaat en verdeling

		Aanrekening	% verdeling
I. Exploitatie-uitgaven		123.565.653,54	100 %
A. Operationele uitgaven		119.389.923,78	
1. Goederen en diensten	60/61	20.410.941,53	16,52%
2. Bezoldigingen, sociale lasten en pensioenen	62	47.807.734,32	38,69%
(3. Afschrijvingen, waardeverminderingen en voorzieningen)			
(4. Specifieke kosten sociale dienst OCMW)			
5. Toegestane werkingssubsidies	649	50.139.903,82	40,58%
6. Andere operationele kosten	640/7	1.031.344,11	0,83%
B. Financiële kosten	65	4.175.729,76	3,38%
II. Exploitatie-ontvangsten		143.854.743,03	100 %
A. Operationele ontvangsten		137.219.995,29	
1. Ontvangsten uit de werking	70	11.397.019,19	7,92%
2. Fiscale ontvangsten en boetes	73	71.740.596,82	49,87%
3. Werkingssubsidies	740	51.418.249,68	35,74%
(4. Recuperatie specifieke kosten sociale dienst OCMW)			
5. Andere operationele ontvangsten	741/7	2.664.129,60	1,85%
B. Financiële opbrengsten	75	6.634.747,74	4,61%
III. Exploitatie resultaat		20.289.089,49	

Exploitatie-uitgaven %-verdeling



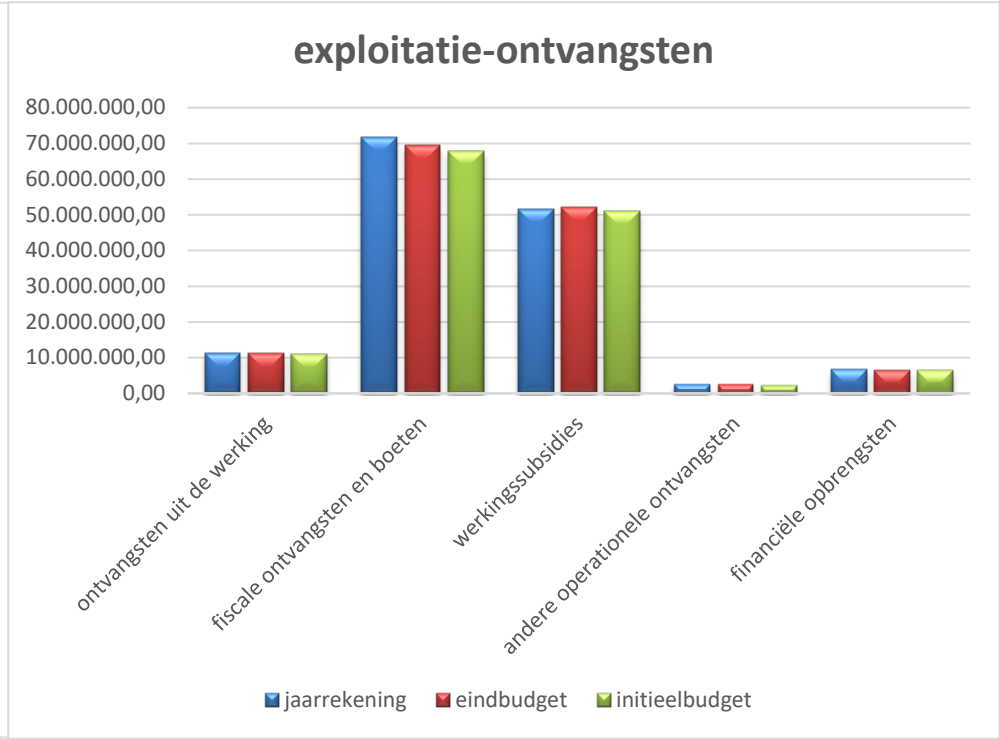
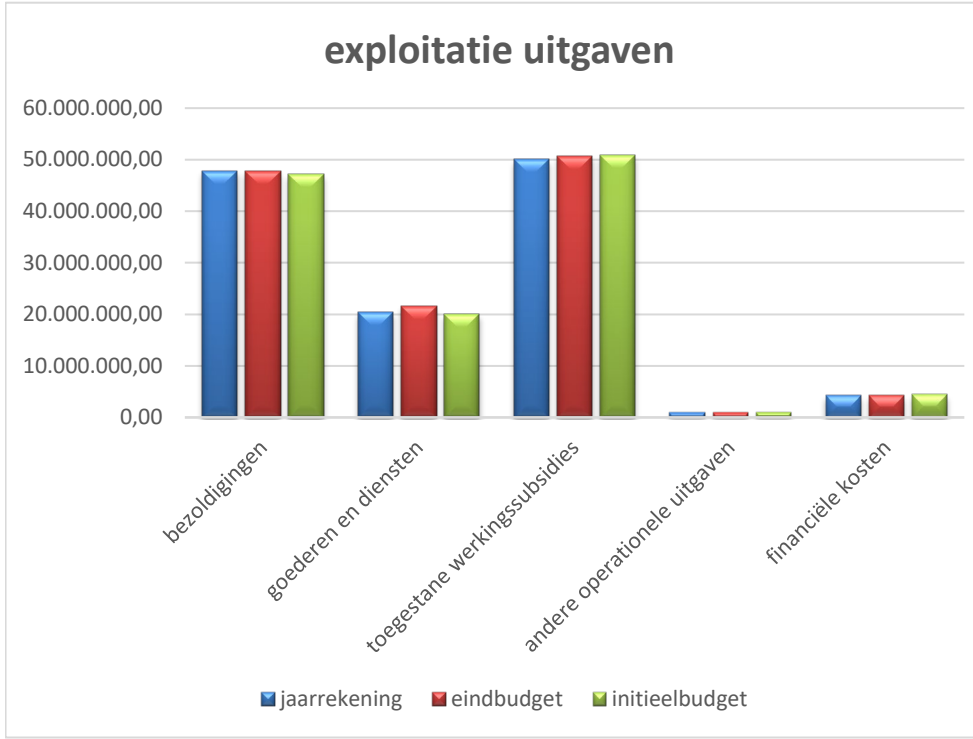
Exploitatie-ontvangsten %-verdeling



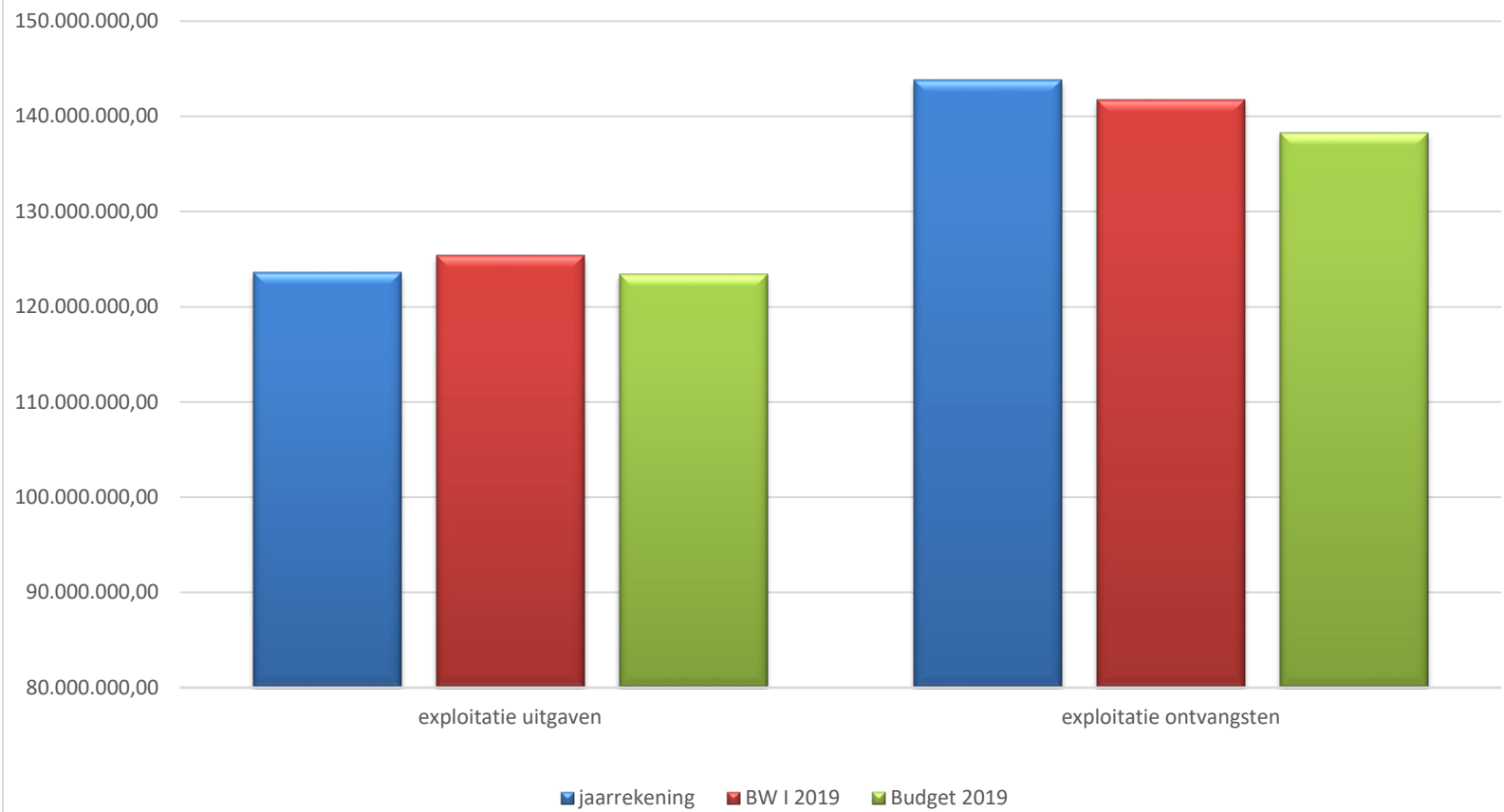
1.5. Exploitatie-uitgaven en ontvangsten: realisatiegraad

	Eindbudget 2019	Aanrekeningen	
		Aanrekening	Realisatiegraad
	(a)	(b)	(b)/(a)
I. Exploitatie-uitgaven	125.368.353,00	123.565.653,54	98,56%
A. Operationele uitgaven	121.138.911,00	119.389.923,78	98,56%
1. Goederen en diensten	60/61	21.551.118,00	94,71%
algemene financiering		248.572,00	108,89%
bedrijfsvoering		6.533.957,00	97,75%
mens		7.215.486,00	93,77%
ruimte		7.553.103,00	92,51%
2. Bezoldigingen, sociale lasten en pensioenen	62	47.797.004,00	100,02%
algemene financiering		0,00	
bedrijfsvoering		14.932.487,00	98,55%
mens		20.226.235,00	100,28%
ruimte		12.638.282,00	101,35%
(3. Afschrijvingen, waardeverminderingen en voorzieningen)			
(4. Specifieke kosten sociale dienst OCMW)			
5. Toegestane werkingssubsidies	649	50.767.547,00	98,76%
algemene financiering			
bedrijfsvoering		1.367.908,00	99,85%
mens		37.617.384,00	99,24%
ruimte		11.782.255,00	97,12%
6. Andere operationele kosten	640/7	1.023.242,00	100,79%
algemene financiering		210.000,00	68,67%
bedrijfsvoering		300.275,00	108,10%
mens		289.506,00	127,42%
ruimte		223.461,00	86,67%
B. Financiële kosten	65	4.229.442,00	98,73%

	Eindbudget 2019	Vorderingen		
		Vordering	Realisatiegraad	
II. Exploitatie-ontvangsten	141.775.655,00	143.854.743,03	101,47%	
A. Operationele ontvangsten	135.339.237,00	137.219.995,29	101,39%	
1. Ontvangsten uit de werking	70	11.229.514,00	11.397.019,19	101,49%
algemene financiering		0,00	3.689,43	
bedrijfsvoering		419.202,00	374.792,23	89,41%
mens		866.940,00	900.732,27	103,90%
ruimte		9.943.372,00	10.117.805,26	101,75%
2. Fiscale ontvangsten en boetes	73	69.469.924,00	71.740.596,82	103,27%
algemene financiering		69.294.924,00	71.539.490,46	103,24%
bedrijfsvoering				
mens		175.000,00	201.106,36	114,92%
ruimte		0,00	0,00	
3. Werkingsubsidies	740	52.080.577,00	51.418.249,68	98,73%
algemene financiering		46.652.282,00	46.532.281,16	99,74%
bedrijfsvoering		30.049,00	24.561,60	81,74%
mens		4.806.099,00	4.410.750,91	91,77%
ruimte		592.147,00	450.656,01	76,11%
(4. Recuperatie specifieke kosten sociale dienst OCMW)				
5. Andere operationele ontvangsten	741/7	2.559.222,00	2.664.129,60	104,10%
algemene financiering		161.489,00	293.012,12	181,44%
bedrijfsvoering		767.150,00	925.532,83	120,65%
mens		1.098.768,00	1.041.310,03	94,77%
ruimte		531.815,00	404.274,62	76,02%
B. Financiële opbrengsten	75	6.436.418,00	6.634.747,74	103,08%



Exploitatiebudget



		realisatiegraad 2018	realisatiegraad 2019
I. Exploitatie-uitgaven		98,65%	98,56%
A. Operationele uitgaven		98,62%	98,56%
1. Goederen en diensten	60/61	101,63%	94,71%
algemene financiering		106,00%	108,89%
bedrijfsvoering		101,62%	97,75%
mens		102,75%	93,77%
ruimte		100,42%	92,51%
2. Bezoldigingen, sociale lasten en pensioenen	62	96,95%	100,02%
algemene financiering		41,93%	
bedrijfsvoering		97,03%	98,55%
mens		97,95%	100,28%
ruimte		95,22%	101,35%
(3. Afschrijvingen, waardeverminderingen en voorzieningen)			
(4. Specifieke kosten sociale dienst OCMW)			
5. Toegestane werkingsubsidies	649	98,89%	98,76%
algemene financiering			
bedrijfsvoering		100,00%	99,85%
mens		99,64%	99,24%
ruimte		96,39%	97,12%
6. Andere operationele kosten	640/7	105,07%	100,79%
algemene financiering		78,44%	68,67%
bedrijfsvoering		102,80%	108,10%
mens		168,36%	127,42%
ruimte		93,89%	86,67%
B. Financiële kosten	65	99,40%	98,73%

		realisatiegraad 2018	realisatiegraad 2019
II. Exploitatie-ontvangsten		102,26%	101,47%
A. Operationele ontvangsten		101,83%	101,39%
1. Ontvangsten uit de werking	70	102,64%	101,49%
algemene financiering		502,48%	
bedrijfsvoering		95,03%	89,41%
mens		104,80%	103,90%
ruimte		102,65%	101,75%
2. Fiscale ontvangsten en boetes	73	102,57%	103,27%
algemene financiering		102,66%	103,24%
bedrijfsvoering			
mens		77,73%	114,92%
ruimte			
3. Werkingssubsidies	740	100,15%	98,73%
algemene financiering		101,26%	99,74%
bedrijfsvoering		39,51%	81,74%
mens		90,46%	91,77%
ruimte		102,16%	76,11%
(4. Recuperatie specifieke kosten sociale dienst OCMW)			
5. Andere operationele ontvangsten	741/7	111,79%	104,10%
algemene financiering		107,93%	181,44%
bedrijfsvoering		159,27%	120,65%
mens		84,54%	94,77%
ruimte		168,20%	76,02%
B. Financiële opbrengsten	75	111,18%	103,08%

1.6. Studie en evolutie van bepaalde uitgavengroepen

1.6.1 Overzicht belangrijke exploitatie-uitgaven van het boekjaar

	Eindbudget 2019	Aanrekening
Personeelskosten		
oa		
bezoldigingen	27.827.783,00	28.148.888,53
vakantiegeld	2.001.411,00	2.123.719,15
Eindejaarstoelage	1.556.724,00	1.515.208,65
Hospitalisatie	113.750,00	83.106,51
maaltijdcheques	743.139,00	702.715,50
werkgeversbijdrage	13.476.892,00	13.099.693,23

Energie		
elektriciteit	2.632.269,00	2.514.095,72
gas	474.500,00	503.879,30
water	253.649,00	280.497,08

Dotaties		
PZ vlas	14.789.926,00	14.789.926,00
BZ Fluvia	3.464.890,00	3.373.280,28
ocmw	13.760.558,00	13.760.558,00
Citymarketing & Toerisme	228.600,00	228.600,00
Stedelijke musea	140.489,00	140.489,00
De Kortrijkse Schouwburg	238.842,00	238.842,00
FIK	403.000,00	403.000,00
Sportplus	195.000,00	195.000,00
Warande		
OC's	13.365,00	6.079,94
AJKO	47.906,00	47.906,00
AGB SOK (expl. verlies)	458.000,00	458.000,00
AGB SOK/ SVK - MVK AGB	597.848,00	597.848,00
AGB Parko	3.910.000,00	3.870.937,67

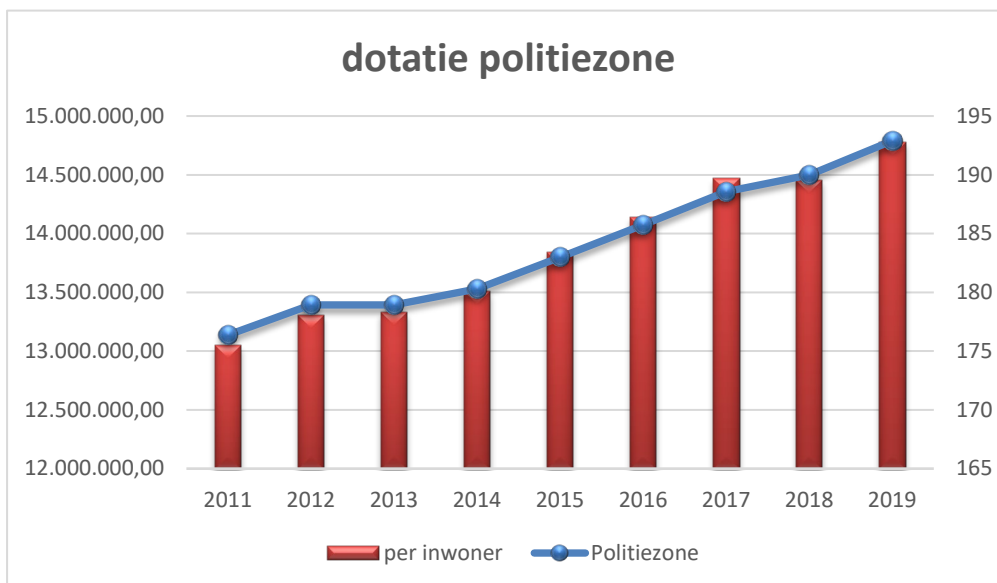
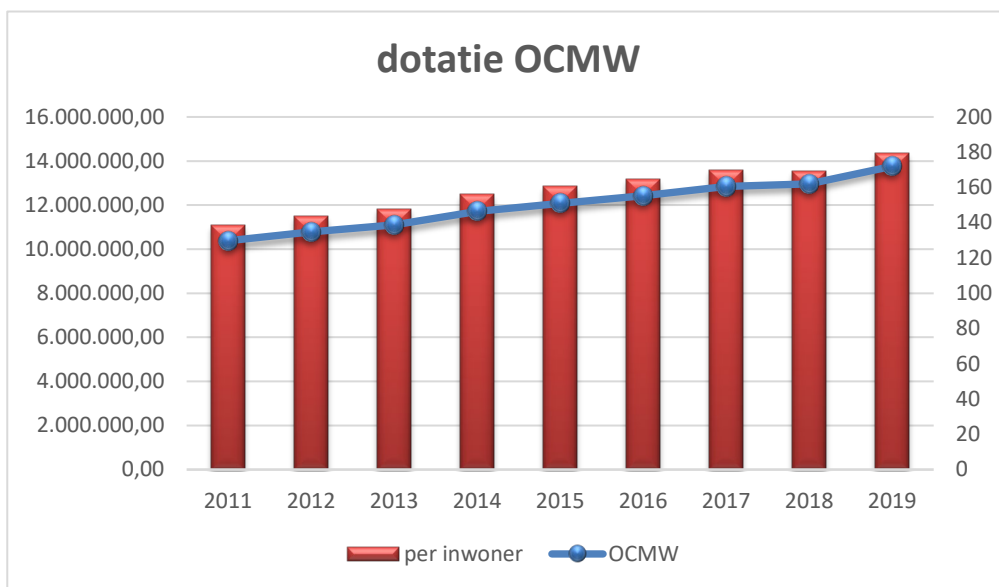
1.6.2 Evolutie belangrijke exploitatie- uitgaven van het boekjaar

	2018	2019
Personeelskosten		
oa		
bezoldigingen	27.796.574,77	28.148.888,53
vakantiegeld	2.062.313,56	2.123.719,15
Eindejaarstoelage	1.530.071,00	1.515.208,65
Hospitalisatie	86.410,37	83.106,51
maaltijdcheques	717.264,55	702.715,50
werkgeversbijdrage	12.141.378,92	13.099.693,23

Energie		
elektriciteit	2.760.271,41	2.514.095,72
gas	582.024,87	503.879,30
water	346.659,54	280.497,08

Dotaties		
BZ Fluvia	3.290.645,43	3.373.280,28
Citymarketing & Toerisme	235.860,00	228.600,00
Stedelijke musea	140.489,00	140.489,00
De Kortrijkse Schouwburg	136.215,00	238.842,00
FIK	703.000,00	403.000,00
Sportplus	180.000,00	195.000,00
Warande	81.031,00	
OC's	14.246,94	6.079,94
AJKO	47.906,00	47.906,00
AGB SOK (expl. verlies)	458.000,00	458.000,00
AGB SOK/ SVK - MVK	50.000,00	597.848,00
AGB Parko	3.525.055,66	3.870.937,67

Jaar	OCMW	%	Politie	%
2011	10.383.673,00	100,00%	13.136.798,00	100,00%
2012	10.783.673,00	103,85%	13.394.382,00	101,96%
2013	11.107.183,00	106,97%	13.394.382,00	101,96%
2014	11.720.398,00	112,87%	13.528.325,00	102,98%
2015	12.076.610,00	116,30%	13.798.891,00	105,04%
2016	12.420.119,00	119,61%	14.074.869,00	107,14%
2017	12.849.233,00	123,74%	14.356.366,00	109,28%
2018	12.959.270,00	124,80%	14.499.929,00	110,38%
2019	13.760.558,00	132,52%	14.789.926,00	112,58%



1.7 Studie en evolutie van bepaalde exploitatie-ontvangsten

1.7.1 Overzicht opbrengst belastingen

Algemene rekening	Omschrijving	Vorderingen 2018	Vorderingen 2019
7300000	Opcentiemen op de onroerende voorheffing	€ 35.399.228,23	€ 35.615.655,67
7301000	Aanvullende belasting op de personenbelasting	€ 25.134.052,34	€ 26.990.118,70
7302000	Motorrijtuigen	€ 1.319.342,48	€ 1.337.490,70
7304000	Gewestbelasting op verwaarlozing woningen en gebouwen	€ 56.692,24	€ 40.620,60
7305000	Gewestbelasting op leegstand en verwaarlozing van bedrijfsruimten	€ 31.589,91	€ 31.635,96
7313000	Valse alarmmeldingen		
7318999	Andere belastingen op de afgifte van administratieve stukken	€ 716.327,50	€ 493.681,30
7320000	Verwerving zate		
7321000	Leggen straten		
7322000	Leggen riolen		
7323000	Leggen trottoirs	€ 1.336,87	€ 1.432,39
7330400	Afkoppelen hemelwater	€ 23.000,00	€ 81.000,00
7331300	Graftekens		
7331400	Ontgravingen	€ 11.782,00	€ 11.532,00
7332300	Afgifte zakken, klevers, recipiënten		
7332700	Bedrijfsvuil / nijverheidsvuil		
7332800	Sluikstorten		
7341000	Privé-clubs		
7341100	Banken en financieringsinstellingen	€ 53.000,00	€ 47.500,00
7341200	Wedkantoren		
7341400	Taxidiensten	€ 32.849,37	€ 36.455,14
7341900	Verblijfsbelasting	€ 247.800,00	€ 257.551,00
7342200	Reclameborden	€ 167.512,00	€ 161.114,00
7342400	Verspreiding kosteloos reclaimedrukwerk	€ 1.993.624,42	€ 1.724.422,65
7342600	Privé-wegwijzers		
7349999	Andere bedrijfsbelastingen	€ 97.004,95	€ 96.000,00
7351000	Vertoningen (films)	€ 139.871,20	€ 151.822,65
7360000	Plaatsrecht markten		
7360100	Plaatsrecht kermissen		
7360200	Kaairechten		
7360300	Dagbladkiosken, frituurkramen, handelsinrichtingen		
7360800	Terrassen, tafels, stoelen	€ 60.762,50	€ 78.025,00
7361000	Andere inname openbaar domein		
7361100	Parkeren	€ 3.356.205,66	€ 3.661.803,17
7369999	Andere belastingen op het gebruik van het openbaar domein	€ 2.250,00	€ 2.746,00
7374000	Leegstaande woningen en gebouwen	€ 471.261,35	€ 707.649,56
7389999	Overige andere belastingen	€ 8.874,37	€ 11.233,97
7390000	Gemeentelijke administratieve sanctie	€ 190.431,04	€ 201.106,36
		€ 69.514.798,43	€ 71.740.596,82

Algemene rekening	Omschrijving	Eindbudget 2019	Vorderingen 2019
7300000	Opcentiemen op de onroerende voorheffing	€ 35.476.693,00	€ 35.615.655,67
7301000	Aanvullende belasting op de personenbelasting	€ 24.635.969,00	€ 26.990.118,70
7302000	Motorrijtuigen	€ 1.322.640,00	€ 1.337.490,70
7304000	Gewestbelasting op verwaarlozing woningen en gebouwen	€ 40.000,00	€ 40.620,60
7305000	Gewestbelasting op leegstand en verwaarlozing van bedrijfsruimten	€ 25.000,00	€ 31.635,96
7313000	Valse alarmmeldingen	€ 0,00	€ 0,00
7318999	Andere belastingen op de afgifte van administratieve stukken	€ 710.000,00	€ 493.681,30
7320000	Verwerving zate	€ 1,00	€ 0,00
7321000	Leggen straten	€ 1,00	€ 0,00
7322000	Leggen riolen	€ 1,00	€ 0,00
7323000	Leggen trottoirs	€ 4.078,00	€ 1.432,39
7330400	Afkoppelen hemelwater	€ 81.000,00	€ 81.000,00
7331300	Graftekens	€ 0,00	€ 0,00
7331400	Ontgravingen	€ 10.800,00	€ 11.532,00
7332300	Afgifte zakken, klevers, recipiënten	€ 0,00	€ 0,00
7332700	Bedrijfsvuil / nijverheidsvuil	€ 0,00	€ 0,00
7332800	Sluikstorten	€ 1,00	€ 0,00
7341000	Privé-clubs	€ 0,00	€ 0,00
7341100	Banken en financieringsinstellingen	€ 47.500,00	€ 47.500,00
7341200	Wedkantoren	€ 0,00	€ 0,00
7341400	Taxidiensten	€ 24.325,00	€ 36.455,14
7341900	Verblijfsbelasting	€ 245.000,00	€ 257.551,00
7342200	Reclameborden	€ 161.000,00	€ 161.114,00
7342400	Verspreiding kosteloos reclamedrukwerk	€ 1.750.000,00	€ 1.724.422,65
7342600	Privé-wegwijzers	€ 0,00	€ 0,00
7349999	Andere bedrijfsbelastingen	€ 96.000,00	€ 96.000,00
7351000	Vertoningen (films)	€ 140.000,00	€ 151.822,65
7360000	Plaatsrecht markten	€ 0,00	€ 0,00
7360100	Plaatsrecht kermissen	€ 0,00	€ 0,00
7360200	Kaairechten	€ 0,00	€ 0,00
7360300	Dagbladkiosken, frituurkramen, handelsinrichtingen	€ 0,00	€ 0,00
7360800	Terrassen, tafels, stoelen	€ 57.000,00	€ 78.025,00
7361000	Andere inname openbaar domein	€ 0,00	€ 0,00
7361100	Parkeren	€ 3.750.000,00	€ 3.661.803,17
7369999	Andere belastingen op het gebruik van het openbaar domein	€ 3.500,00	€ 2.746,00
7373000	Ontbreken van parkeerplaatsen	€ 0,00	€ 707.649,56
7374000	Leegstaande woningen en gebouwen	€ 707.000,00	€ 11.233,97
7389999	Overige andere belastingen	€ 7.415,00	€ 201.106,36
7390000	Gemeentelijke administratieve sanctie	€ 175.000,00	€ 0,00
		€ 69.469.924,00	€ 71.740.596,82

1.7.2 Evolutie van bepaalde exploitatie-ontvangsten

fondsen

jaar	Gemeentefonds	%	jaarlijkse groei
2011	27.315.817,52	100,00%	
2012	28.221.109,48	103,31%	3,31%
2013	28.217.598,74	103,30%	-0,01%
2014	30.802.754,62	112,77%	9,16%
2015	30.578.220,32	111,94%	-0,73%
2016	31.158.615,20	114,07%	1,90%
2017	32.230.351,72	117,99%	3,44%
2018	33.521.005,92	122,72%	4,00%
2019	34.653.911,40	126,86%	3,38%

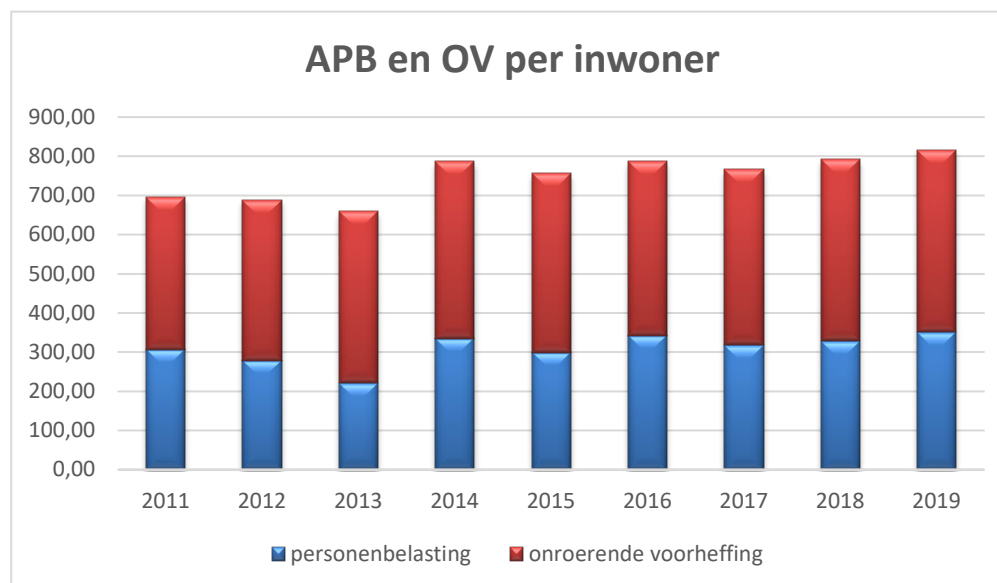
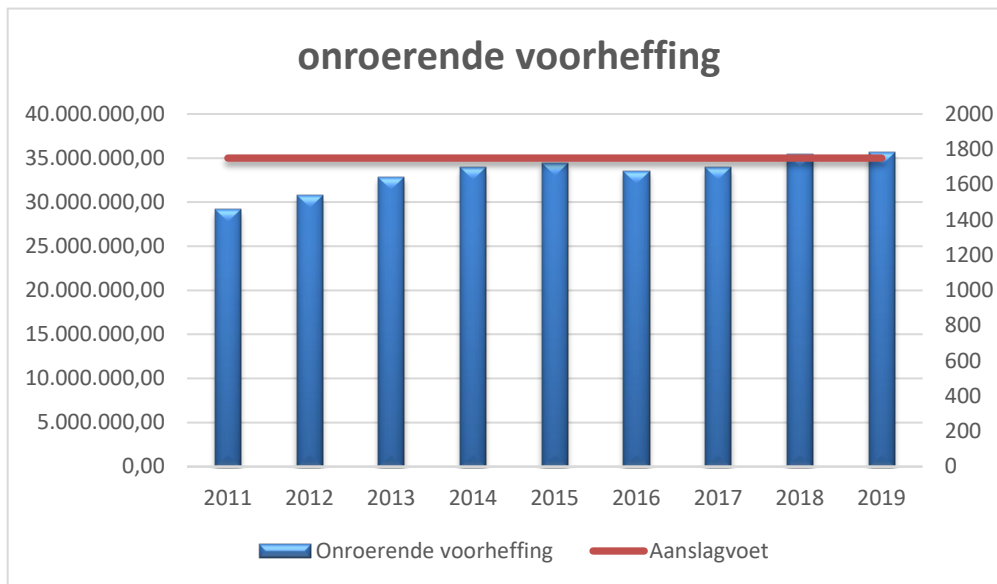
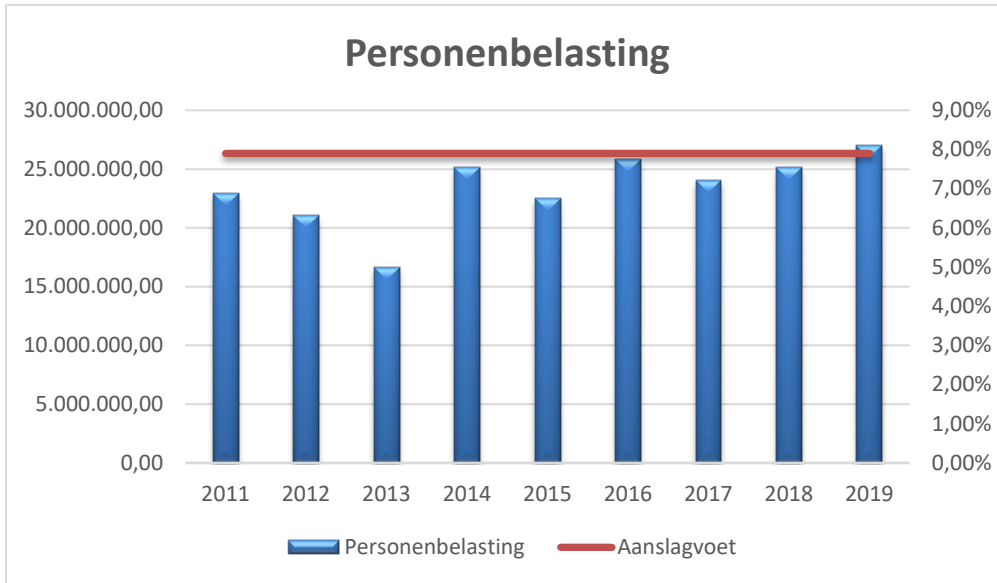
belastingen

jaar	opcentiemen	%
2011	53.142.919,19	100,00%
2012	52.994.028,40	99,72%
2013	50.686.586,93	95,38%
2014	60.453.923,25	113,76%
2015	58.099.798,80	109,33%
2016	60.712.251,38	114,24%
2017	59.281.335,64	111,55%
2018	61.940.905,20	116,56%
2019	64.015.521,63	120,46%

jaar	onroerende voorheffing	%	opct	personenbelasting	%	opct
2011	29.178.543,89	100,00%	1750	22.939.332,86	100,00%	7,90%
2012	30.764.955,71	105,44%	1750	21.041.576,41	91,73%	7,90%
2013	32.867.533,49	112,64%	1750	16.636.785,77	72,53%	7,90%
2014	33.955.171,32	116,37%	1750	25.183.922,98	109,78%	7,90%
2015	34.391.773,73	117,87%	1750	22.494.502,75	98,06%	7,90%
2016	33.566.418,03	115,04%	1750	25.833.715,31	112,62%	7,90%
2017	33.915.473,61	116,23%	1750	24.034.827,88	104,78%	7,90%
2018	35.399.228,23	121,32%	1750/1102	25.134.052,34	109,57%	7,90%
2019	35.615.655,67	122,06%	1750/1102	26.990.118,70	117,66%	7,90%

schuld

jaar	dividend gas en elektriciteit	%
2011	5.123.271,24	100,00%
2012	4.797.764,19	93,65%
2013	5.370.124,86	104,82%
2014	5.125.293,59	100,04%
2015	9.366.875,45	182,83%
2016	5.014.710,03	97,88%
2017	5.984.726,76	116,81%
2018	5.825.680,50	113,71%
2019	5.368.673,63	104,79%



1.8. Budget versus aanrekening/vordering per beleidsveld

Bezoldigingen, sociale lasten en pensioenen

Bezoldigingen, sociale lasten en pensioenen		
	Eindbudget 2019	Aanrekeningen
Algemene financiering	0,00	0,00
0030: Financiële aangelegenheden	0,00	0,00
0090: Overige algemene financiering	0,00	0,00
Bedrijfsvoering	14.932.487,00	14.715.377,17
0100: Politieke organen	2.389.073,00	2.630.702,03
0110: Secretariaat	304.442,00	319.815,56
0111: Fiscale en financiële diensten	1.139.216,00	1.106.656,29
0112: Personeelsdienst en vorming	5.072.842,00	4.922.316,67
0113: Archief	4.510,00	68.817,04
0114: Organisatiebeheersing	1.097.113,00	1.037.108,08
0115: Welzijn op het werk	186.896,00	166.299,78
0119: Overige algemene diensten	4.227.795,00	3.998.646,68
0520: Toerisme - Onthaal en promotie	240.255,00	167.444,63
0710: Feesten en plechtigheden	241.700,00	284.230,22
0790: Erediensten	28.645,00	13.340,19
Mens	20.226.235,00	20.283.429,85
0130: Administratieve dienstverlening	1.897.632,00	1.881.234,51
0160: Hulp aan het buitenland	25.060,00	24.573,29
0410: Brandweer	0,00	0,00
0420: Dienst 100	0,00	0,00
0480: Bestuurlijke preventie (incl. GAS)	758.245,00	739.875,45
0700: Musea	1.694.024,00	1.812.688,02
0701: Cultuurcentrum	1.689.434,00	1.845.748,17
0703: Openbare bibliotheken	2.134.657,00	2.083.663,54
0705: Gemeenschapscentrum	1.273.729,00	1.267.505,10
0709: Overige culturele instellingen	0,00	0,00
0711: Openluchtrecreatie	36.652,00	46.169,88
0719: Overige evenementen	928.617,00	904.251,70
0729: Overig beleid inzake het erfgoed	0,00	0,00
0739: Overig kunst- en cultuurbeleid	358.155,00	411.314,16
0740: Sport	3.928.751,00	3.632.863,60
0750: Jeugd	1.047.951,00	1.136.859,15
0800: Gewoon basisonderwijs	625.425,00	626.377,08
0820: Deeltijds kunstonderwijs	2.580.349,00	2.599.672,17
0880: Administratieve dienst voor het lokaal flankerend onderwijs	212.058,00	219.943,49
0889: Overige ondersteunende diensten voor het lokaal flankerend onderwijs	0,00	0,00
0900: Sociale bijstand	0,00	0,00
0902: Integratie van personen met vreemde herkomst	125.435,00	132.288,04
0904: Activering van tewerkstelling	55.728,00	236,50
0911: Diensten en voorzieningen voor personen met een handicap	45.873,00	35.353,05
0959: Overige verrichtingen betreffende ouderen	0,00	0,00
0909: Overige verrichtingen inzake sociaal beleid	163.981,00	182.754,70
0944: Opvoedingsondersteuning	0,00	0,00
0945: Kinderopvang	42.473,00	34.552,72
0704: Letterkunde, gespecialiseerde bibliotheken	602.006,00	665.505,53
Ruimte	12.638.282,00	12.808.927,30
0171: Gemeentelijk/stedelijk wijkoverleg	340.995,00	320.851,79
0200: Wegen	1.900.198,00	1.934.608,60
0220: Parkeren	109.771,00	113.679,84
0290: Overige mobiliteit en verkeer	0,00	0,00
0300: Ophalen en verwerken van huishoudelijk afval	1.184.684,00	1.245.819,84
0309: Overig afval- en materialenbeheer	1.337.026,00	1.307.677,49
0310: Beheer van regen- en afvalwater	1.122.189,00	1.203.981,90
0319: Overig waterbeheer	0,00	0,00
0340: Aankoop, inrichting en beheer van natuur, groen en bos	33.239,00	33.152,36
0381: Geïntegreerde milieuprojecten	414.554,00	406.763,28
0390: Overige milieubescherming	89.030,00	95.509,50
0500: Handel en middenstand	139.670,00	200.774,26
0510: Nijverheid	115.117,00	78.466,11
0530: Land-, tuin- & bosbouw	66.855,00	46.354,38
0550: Werkgelegenheid	126.433,00	85.922,64
0590: Overige economische zaken	85.420,00	90.416,83
0600: Ruimtelijke planning	0,00	0,00
0610: Gebiedsontwikkeling	887.711,00	937.674,00
0620: Grondbeleid voor wonen	377.182,00	381.040,05
0621: Bestrijding van krotwoningen	0,00	0,00
0622: Woonwagenterreinen	51.851,00	37.069,61
0629: Overig woonbeleid	513.248,00	496.852,14
0670: Straatverlichting	50.250,00	52.211,80
0680: Groene ruimte	1.543.162,00	1.456.609,25

0720: Monumentenzorg	34.716,00	32.162,33
0874: Leerlingenvervoer	51.466,00	49.354,09
0879: Andere voordelen	98.880,00	115.180,47
0990: Begraafplaatsen	459.085,00	481.101,98
0984: Ontsmetting en openbare reiniging	1.505.550,00	1.605.692,76
Eindtotaal	47.797.004,00	47.807.734,32

Goederen en diensten

	Goederen en diensten	
	Eindbudget 2019	Aanrekeningen
Algemene financiering	248.572,00	270.661,87
0020: Fiscale aangelegenheden	246.360,00	269.901,20
0030: Financiële aangelegenheden	2.212,00	532,55
0090: Overige algemene financiering	0,00	228,12
Bedrijfsvoering	6.533.957,00	6.387.200,07
0100: Politieke organen	39.390,00	28.169,83
0110: Secretariaat	30.707,00	19.243,47
0111: Fiscale en financiële diensten	73.133,00	74.518,96
0112: Personeelsdienst en vorming	545.172,00	611.976,14
0113: Archief	134.801,00	25.985,79
0114: Organisatiebeheersing	21.195,00	6.981,51
0115: Welzijn op het werk	8.513,00	22.676,17
0119: Overige algemene diensten	5.031.495,00	4.818.219,63
0150: Internationale relaties	33.163,00	14.600,73
0190: Overig algemeen bestuur	0,00	0,00
0520: Toerisme - Onthaal en promotie	248.547,00	203.244,47
0710: Feesten en plechtigheden	367.841,00	560.766,62
0790: Erediensten	0,00	816,75
Mens	7.215.486,00	6.765.941,91
0130: Administratieve dienstverlening	879.612,00	736.160,87
0160: Hulp aan het buitenland	23.637,00	16.247,73
0410: Brandweer	52.470,00	52.380,00
0420: Dienst 100	0,00	0,00
0480: Bestuurlijke preventie (incl. GAS)	48.898,00	55.985,63
0490: Overige elementen van openbare orde en veiligheid	44.281,00	6.591,80
0700: Musea	107.024,00	94.668,68
0701: Cultuurcentrum	150.921,00	97.967,92
0702: Schouwburg, concertgebouw, opera	0,00	0,00
0703: Openbare bibliotheken	445.511,00	474.937,20
0705: Gemeenschapscentrum	211.021,00	199.520,28
0709: Overige culturele instellingen	32,00	29,42
0711: Openluchtrecreatie	0,00	13.673,00
0719: Overige evenementen	494.929,00	745.352,73
0729: Overig beleid inzake het erfgoed	525,00	0,00
0739: Overig kunst- en cultuurbeleid	1.174.905,00	935.793,17
0740: Sport	1.729.486,00	1.702.106,45
0750: Jeugd	385.918,00	314.411,94
0800: Gewoon basisonderwijs	234.731,00	241.908,22
0820: Deeltijds kunstonderwijs	246.711,00	255.190,78
0869: Overige ondersteunende diensten voor het onderwijs	0,00	0,00
0880: Administratieve dienst voor het lokaal flankerend onderwijs	329.077,00	294.753,45
0900: Sociale bijstand	0,00	0,09
0902: Integratie van personen met vreemde herkomst	78.135,00	11.352,49
0904: Activering van tewerkstelling	64.967,00	69.362,48
0909: Overige verrichtingen inzake sociaal beleid	302.099,00	250.710,09
0911: Diensten en voorzieningen voor personen met een handicap	21.764,00	13.412,91
0944: Opvoedingsondersteuning	31.037,00	26.342,95
0945: Kinderopvang	57.895,00	57.343,88
0951: Dienstencentra	11.913,00	7.153,59
0959: Overige verrichtingen betreffende ouderen	12.972,00	3.165,59
0704: Letterkunde, gespecialiseerde bibliotheken	75.015,00	89.418,57

Ruimte	7.553.103,00	6.987.137,68
0171: Gemeentelijk/stedelijk wijkoverleg	38.868,00	47.597,59
0200: Wegen	712.714,00	882.115,83
0210: Openbaar vervoer	5.000,00	0,00
0220: Parkeren	4.389,00	3.056,06
0290: Overige mobiliteit en verkeer	12.439,00	30.821,39
0300: Ophalen en verwerken van huishoudelijk afval	1.789.974,00	1.452.626,37
0309: Overig afval- en materialenbeheer	113.625,00	47.245,59
0310: Beheer van regen- en afvalwater	241.265,00	297.642,95
0319: Overig waterbeheer	47.865,00	182.623,58
0340: Aankoop, inrichting en beheer van natuur, groen en bos	110.147,00	111.474,75
0350: Klimaat en energie	0,00	2.341,65
0381: Geïntegreerde milieuprojecten	89.307,00	87.651,26
0390: Overige milieubescherming	1.381,00	362,41
0470: Dierenbescherming	0,00	8.945,92
0500: Handel en middenstand	196.593,00	197.159,74
0510: Nijverheid	180.007,00	18.146,58
0530: Land-, tuin- & bosbouw	4.916,00	6.475,03
0550: Werkgelegenheid	111.416,00	83.038,31
0590: Overige economische zaken	93.404,00	57.246,66
0600: Ruimtelijke planning	16.400,00	28.493,54
0610: Gebiedsontwikkeling	215.377,00	184.312,76
0620: Grondbeleid voor wonen	10,00	12,79
0621: Bestrijding van krotwoningen	527,00	0,00
0622: Woonwagenterreinen	18.594,00	14.266,21
0629: Overig woonbeleid	24.385,00	114,15
0630: Watervoorziening	61.727,00	12.334,72
0640: Elektriciteitsvoorziening	927,00	8.170,72
0660: Communicatievoorzieningen	0,00	0,00
0670: Straatverlichting	1.659.109,00	1.429.515,32
0680: Groene ruimte	1.271.481,00	1.189.672,03
0720: Monumentenzorg	5.567,00	4.852,60
0874: Leerlingenvervoer	40.001,00	23.468,98
0879: Andere voordelen	33.130,00	25.975,29
0984: Ontsmetting en openbare reiniging	286.955,00	329.385,50
0990: Begraafplaatsen	165.603,00	219.991,40
Eindtotaal	21.551.118,00	20.410.941,53

Toegestane werkingssubsidies

	Toegestane werkingssubsidies	
	Eindbudget 2019	Aanrekeningen
Bedrijfsvoering	1.367.908,00	1.365.791,26
0100: Politieke organen	6.661,00	6.273,00
0110: Secretariaat	0,00	0,00
0112: Personeelsdienst en vorming	5.322,00	5.322,00
0114: Organisatiebeheersing	25.000,00	25.000,00
0119: Overige algemene diensten	0,00	0,00
0520: Toerisme - Onthaal en promotie	228.600,00	228.600,00
0521: Toerisme - Sectorondersteuning	25.236,00	23.507,98
0710: Feesten en plechtigheden	5.941,00	5.941,00
0790: Erediensten	1.071.148,00	1.071.147,28
Mens	37.617.384,00	37.330.745,14
0130: Administratieve dienstverlening	0,00	0,00
0160: Hulp aan het buitenland	82.500,00	62.000,00
0400: Politiediensten	14.789.926,00	14.789.926,00
0410: Brandweer	3.464.890,00	3.373.280,28
0440: Overige hulpdiensten	1.000,00	0,00
0700: Musea	142.989,00	142.989,00
0701: Cultuurcentrum	238.842,00	238.842,00
0703: Openbare bibliotheken	6.000,00	6.000,00
0705: Gemeenschapscentrum	13.365,00	6.079,94
0709: Overige culturele instellingen	974.009,00	947.243,98
0711: Openluchtrecreatie	180.000,00	180.000,00
0719: Overige evenementen	511.323,00	482.398,09
0729: Overig beleid inzake het erfgoed	0,00	0,00
0740: Sport	1.843.499,00	1.843.498,98
0750: Jeugd	639.953,00	619.949,81
0800: Gewoon basisonderwijs	0,00	0,00
0820: Deeltijds kunstonderwijs	27.072,00	23.161,98
0869: Overige ondersteunende diensten voor het onderwijs	0,00	0,00
0880: Administratieve dienst voor het lokaal flankerend onderwijs	145.000,00	109.715,83
0900: Sociale bijstand	13.760.558,00	13.760.558,00
0902: Integratie van personen met vreemde herkomst	86.086,00	86.086,00
0904: Activering van tewerkstelling	475.750,00	464.758,12
0909: Overige verrichtingen inzake sociaal beleid	91.945,00	89.168,55
0911: Diensten en voorzieningen voor personen met een handicap	48.254,00	27.365,58
0944: Opvoedingsondersteuning	5.000,00	5.000,00
0945: Kinderopvang	50.500,00	36.300,00
0959: Overige verrichtingen betreffende ouderen	38.923,00	36.423,00
0704: Letterkunde, gespecialiseerde bibliotheken	0,00	0,00
Ruimte	11.782.255,00	11.443.367,42
0171: Gemeentelijk/stedelijk wijkoverleg	30.000,00	30.000,00
0200: Wegen	78.000,00	82.877,63
0220: Parkeren	3.910.000,00	3.870.937,67
0290: Overige mobiliteit en verkeer	0,00	0,00
0300: Ophalen en verwerken van huishoudelijk afval	3.661.951,00	3.589.106,00
0310: Beheer van regen- en afvalwater	37.831,00	17.650,77
0340: Aankoop, inrichting en beheer van natuur, groen en bos	15.500,00	10.610,77
0381: Geïntegreerde milieuprojecten	0,00	0,00
0390: Overige milieubescherming	5.000,00	3.539,83
0470: Dierenbescherming	38.720,00	40.125,98
0500: Handel en middenstand	0,00	0,00
0510: Nijverheid	300.000,00	300.000,00
0530: Land-, tuin- & bosbouw	6.253,00	6.213,10
0550: Werkgelegenheid	430.243,00	408.416,84
0590: Overige economische zaken	365.400,00	332.581,74
0610: Gebiedsontwikkeling	1.245.693,00	1.246.755,38
0620: Grondbeleid voor wonen	219.390,00	219.390,00

0621: Bestrijding van krotwoningen	0,00	0,00
0629: Overig woonbeleid	800.000,00	799.624,35
0680: Groene ruimte	55.570,00	48.616,25
0720: Monumentenzorg	260.000,00	255.053,06
0879: Andere voordelen	314.780,00	172.516,71
0990: Begraafplaatsen	7.924,00	9.351,34
Eindtotaal	50.767.547,00	50.139.903,82

Andere operationele uitgaven

	Andere operationele uitgaven	
	Eindbudget 2019	Aanrekeningen
Algemene financiering	210.000,00	144.201,58
0030: Financiële aangelegenheden	210.000,00	144.201,58
0090: Overige algemene financiering	0,00	0,00
Bedrijfsvoering	300.275,00	324.590,66
0112: Personeelsdienst en vorming	0,00	0,00
0119: Overige algemene diensten	300.275,00	324.590,66
Mens	289.506,00	368.884,79
0130: Administratieve dienstverlening	0,00	0,00
0410: Brandweer	0,00	0,00
0480: Bestuurlijke preventie (incl. GAS)	150.000,00	149.131,99
0740: Sport	0,00	140,00
0820: Deeltijds kunstonderwijs	139.506,00	219.612,80
Ruimte	223.461,00	193.667,08
0200: Wegen	273,00	0,00
0290: Overige mobiliteit en verkeer	0,00	378,50
0300: Ophalen en verwerken van huishoudelijk afval	167.259,00	108.401,27
0309: Overig afval- en materialenbeheer	45.929,00	84.193,86
0310: Beheer van regen- en afvalwater	0,00	693,45
0500: Handel en middenstand	0,00	0,00
0610: Gebiedsontwikkeling	10.000,00	0,00
Eindtotaal	1.023.242,00	1.031.344,11

Financiële kosten

	Financiële kosten	
	Eindbudget 2019	Aanrekeningen
Algemene financiering	4.229.442,00	4.175.729,76
0030: Financiële aangelegenheden	4.959,00	11.484,76
0040: Transacties in verband met de openbare schuld	4.224.483,00	4.164.245,00
Ruimte	0,00	0,00
0300: Ophalen en verwerken van huishoudelijk afval	0,00	0,00
0640: Elektriciteitsvoorziening	0,00	0,00
Eindtotaal	4.229.442,00	4.175.729,76

Ontvangsten uit de werking

	Ontvangsten uit de werking Eindbudget 2019	Vordering
Algemene financiering	0,00	3.689,43
0010: Algemene overdrachten tussen de verschillende bestuurlijke niveaus	0,00	0,00
0020: Fiscale aangelegenheden	0,00	0,00
0090: Overige algemene financiering	0,00	3.689,43
Bedrijfsvoering	419.202,00	374.792,23
0100: Politieke organen	0,00	0,00
0111: Fiscale en financiële diensten	0,00	0,00
0112: Personeelsdienst en vorming	2.500,00	0,00
0113: Archief	1.122,00	3.200,71
0114: Organisatiebeheersing	0,00	332,20
0115: Welzijn op het werk	0,00	0,00
0119: Overige algemene diensten	412.980,00	366.317,22
0150: Internationale relaties	535,00	2.500,00
0520: Toerisme - Onthaal en promotie	1,00	1,00
0710: Feesten en plechtigheden	2.064,00	2.441,10
Mens	866.940,00	900.732,27
0130: Administratieve dienstverlening	62.042,00	73.391,38
0160: Hulp aan het buitenland	0,00	0,00
0400: Politiediensten	6.121,00	250,00
0410: Brandweer	9.818,00	10.002,03
0420: Dienst 100	0,00	94,09
0480: Bestuurlijke preventie (incl. GAS)	0,00	0,00
0700: Musea	17.225,00	17.240,36
0701: Cultuurcentrum	13.062,00	20.119,85
0703: Openbare bibliotheken	130.037,00	116.684,00
0705: Gemeenschapscentrum	18.210,00	27.912,17
0711: Openluchtrecreatie	1,00	1,00
0719: Overige evenementen	3.030,00	2.750,00
0729: Overig beleid inzake het erfgoed	10,00	0,00
0739: Overig kunst- en cultuurbeleid	14.425,00	15.718,80
0740: Sport	274.470,00	259.505,67
0750: Jeugd	79.335,00	41.068,41
0800: Gewoon basisonderwijs	13.788,00	39.952,20
0820: Deeltijds kunstonderwijs	219.493,00	272.131,77
0869: Overige ondersteunende diensten voor het onderwijs	0,00	0,00
0880: Administratieve dienst voor het lokaal flankerend onderwijs	4.241,00	0,00
0902: Integratie van personen met vreemde herkomst	0,00	256,00
0904: Activering van tewerkstelling	0,00	0,00
0909: Overige verrichtingen inzake sociaal beleid	0,00	3.518,44
0944: Opvoedingsondersteuning	0,00	0,00
0945: Kinderopvang	0,00	0,00
0951: Dienstencentra	0,00	0,00
0989: Overige dienstverlening inzake volksgezondheid	1.632,00	136,10
Ruimte	9.943.372,00	10.117.805,26
0171: Gemeentelijk/stedelijk wijkoverleg	9.197,00	5.529,91
0200: Wegen	62.303,00	90.435,74
0210: Openbaar vervoer	0,00	0,00
0220: Parkeren	751.951,00	742.332,00
0290: Overige mobiliteit en verkeer	12.585,00	8.026,64
0300: Ophalen en verwerken van huishoudelijk afval	1.835.208,00	1.623.912,67
0309: Overig afval- en materialenbeheer	525.200,00	513.445,63
0310: Beheer van regen- en afvalwater	5.033.939,00	5.245.961,32
0381: Geïntegreerde milieuprojecten	1.540,00	3.000,00
0390: Overige milieubescherming	1.010,00	1.087,24
0500: Handel en middenstand	475.069,00	492.762,78
0530: Land-, tuin- & bosbouw	0,00	0,00
0550: Werkgelegenheid	128.350,00	115.430,00
0600: Ruimtelijke planning	302.500,00	463.795,20

0621: Bestrijding van krotwoningen	3.967,00	4.072,26
0622: Woonwagenterreinen	12.625,00	15.274,60
0629: Overig woonbeleid	267.072,00	318.056,00
0670: Straatverlichting	0,00	0,00
0680: Groene ruimte	0,00	0,00
0690: Overige nutsvoorzieningen	267.650,00	265.827,61
0835: Hoger onderwijs	18.075,00	18.287,83
0984: Ontsmetting en openbare reiniging	811,00	600,00
0990: Begraafplaatsen	234.320,00	189.967,83
Eindtotaal	11.229.514,00	11.397.019,19

Fiscale ontvangsten en boeten

	Fiscale ontvangsten en boeten Eindbudget 2019	Vordering
Algemene financiering	69.294.924,00	71.539.490,46
0020: Fiscale aangelegenheden	69.294.924,00	71.539.490,46
Mens	175.000,00	201.106,36
0130: Administratieve dienstverlening	0,00	0,00
0480: Bestuurlijke preventie (incl. GAS)	175.000,00	201.106,36
Ruimte	0,00	0,00
0300: Ophalen en verwerken van huishoudelijk afval	0,00	0,00
Eindtotaal	69.469.924,00	71.740.596,82

Werkingsubsidies

	Werkingsubsidies	
	Eindbudget 2019	Vordering
Algemene financiering	46.652.282,00	46.532.281,16
0010: Algemene overdrachten tussen de verschillende bestuurlijke niveaus	46.364.582,00	46.483.881,63
0020: Fiscale aangelegenheden	0,00	0,00
0090: Overige algemene financiering	287.700,00	48.399,53
Bedrijfsvoering	30.049,00	24.561,60
0112: Personeelsdienst en vorming	30.000,00	14.561,60
0114: Organisatiebeheersing	0,00	10.000,00
0119: Overige algemene diensten	49,00	0,00
Mens	4.806.099,00	4.410.750,91
0160: Hulp aan het buitenland	0,00	0,00
0410: Brandweer	0,00	0,00
0480: Bestuurlijke preventie (incl. GAS)	939.311,00	873.836,63
0701: Cultuurcentrum	0,00	0,00
0703: Openbare bibliotheken	7.500,00	12.430,00
0719: Overige evenementen	0,00	0,00
0729: Overig beleid inzake het erfgoed	0,00	0,00
0739: Overig kunst- en cultuurbeleid	922.485,00	583.750,00
0740: Sport	4.070,00	4.593,98
0750: Jeugd	0,00	0,00
0800: Gewoon basisonderwijs	750.401,00	751.618,45
0820: Deeltijds kunstonderwijs	2.145.496,00	2.134.786,14
0880: Administratieve dienst voor het lokaal flankerend onderwijs	0,00	4.704,78
0902: Integratie van personen met vreemde herkomst	8.371,00	1.109,03
0904: Activering van tewerkstelling	0,00	0,00
0909: Overige verrichtingen inzake sociaal beleid	0,00	13.500,00
0944: Opvoedingsondersteuning	28.465,00	30.421,90
0945: Kinderopvang	0,00	0,00
0951: Dienstencentra	0,00	0,00
Ruimte	592.147,00	450.656,01
0200: Wegen	126.896,00	0,00
0310: Beheer van regen- en afvalwater	0,00	390,74
0340: Aankoop, inrichting en beheer van natuur, groen en bos	21.811,00	27.578,25
0350: Klimaat en energie	0,00	37.675,48
0381: Geïntegreerde milieuprojecten	0,00	0,00
0500: Handel en middenstand	0,00	22.567,29
0550: Werkgelegenheid	122.849,00	117.741,32
0590: Overige economische zaken	16.372,00	16.382,36
0600: Ruimtelijke planning	0,00	4.500,00
0680: Groene ruimte	2.250,00	165,00
0879: Andere voordelen	295.979,00	212.721,54
0984: Ontsmetting en openbare reiniging	0,00	8.152,76
0990: Begraafplaatsen	5.990,00	2.781,27
Eindtotaal	52.080.577,00	51.418.249,68

Andere operationele ontvangsten

	Andere operationele ontvangsten	
	Eindbudget 2019	Vordering
Algemene financiering	161.489,00	293.012,12
0030: Financiële aangelegenheden	1.489,00	0,00
0090: Overige algemene financiering	160.000,00	293.012,12
Bedrijfsvoering	767.150,00	925.532,83
0100: Politieke organen	120.150,00	130.365,15
0110: Secretariaat	1.133,00	997,35
0111: Fiscale en financiële diensten	104.716,00	80.262,87
0112: Personeelsdienst en vorming	4.453,00	83.308,86
0113: Archief	633,00	257,24
0114: Organisatiebeheersing	110.615,00	90.127,79
0115: Welzijn op het werk	447,00	92,65
0119: Overige algemene diensten	422.759,00	538.297,35
0520: Toerisme - Onthaal en promotie	1.025,00	687,79
0710: Feesten en plechtigheden	1.219,00	1.135,78
Mens	1.098.768,00	1.041.310,03
0130: Administratieve dienstverlening	35.836,00	36.266,29
0160: Hulp aan het buitenland	193,00	106,82
0400: Politiediensten	0,00	0,00
0410: Brandweer	0,00	0,00
0480: Bestuurlijke preventie (incl. GAS)	3.451,00	2.578,94
0700: Musea	184.437,00	190.898,86
0701: Cultuurcentrum	28.544,00	84.081,62
0703: Openbare bibliotheken	14.071,00	7.477,40
0705: Gemeenschapscentrum	5.423,00	5.310,48
0709: Overige culturele instellingen	23.589,00	169.172,74
0711: Openluchtrecreatie	123,00	142,79
0719: Overige evenementen	3.754,00	1.723,07
0739: Overig kunst- en cultuurbeleid	58.443,00	58.698,31
0740: Sport	422.738,00	325.843,74
0750: Jeugd	116.529,00	118.948,61
0800: Gewoon basisonderwijs	136,00	116,63
0820: Deeltijds kunstonderwijs	170.985,00	8.366,76
0880: Administratieve dienst voor het lokaal flankerend onderwijs	570,00	776,08
0900: Sociale bijstand	28.050,00	27.915,64
0902: Integratie van personen met vreemde herkomst	411,00	-45,76
0904: Activering van tewerkstelling	243,00	0,00
0909: Overige verrichtingen inzake sociaal beleid	842,00	475,24
0911: Diensten en voorzieningen voor personen met een handicap	89,00	155,87
0945: Kinderopvang	311,00	138,43
0704: Letterkunde, gespecialiseerde bibliotheken	0,00	2.161,47
Ruimte	531.815,00	404.274,62
0171: Gemeentelijk/stedelijk wijkoverleg	1.175,00	1.064,93
0200: Wegen	194.913,00	120.475,16
0220: Parkeren	191.221,00	170.816,90
0290: Overige mobiliteit en verkeer	35.000,00	0,00
0300: Ophalen en verwerken van huishoudelijk afval	4.455,00	4.907,18
0309: Overig afval- en materialenbeheer	6.532,00	6.238,07
0310: Beheer van regen- en afvalwater	1.729,00	4.646,67
0319: Overig waterbeheer	207,00	0,00
0340: Aankoop, inrichting en beheer van natuur, groen en bos	186,00	34,88
0381: Geïntegreerde milieuprojecten	1.361,00	1.046,40
0390: Overige milieubescherming	249,00	428,37
0500: Handel en middenstand	529,00	540,64
0510: Nijverheid	473,00	227,81
0530: Land-, tuin- & bosbouw	199,00	182,03
0550: Werkgelegenheid	408,00	324,82
0590: Overige economische zaken	473,00	233,26
0600: Ruimtelijke planning	0,00	0,00

0610: Gebiedsontwikkeling	73.407,00	74.188,12
0620: Grondbeleid voor wonen	976,00	1.496,57
0621: Bestrijding van krotwoningen	0,00	0,00
0622: Woonwagenterreinen	128,00	56,68
0629: Overig woonbeleid	1.735,00	1.765,80
0630: Watervoorziening	0,00	0,25
0670: Straatverlichting	196,00	183,12
0680: Groene ruimte	6.257,00	5.272,33
0720: Monumentenzorg	0,00	112,27
0874: Leerlingenvervoer	256,00	211,46
0879: Andere voordelen	0,00	467,61
0984: Ontsmetting en openbare reiniging	7.466,00	7.365,13
0990: Begraafplaatsen	2.284,00	1.988,16
Eindtotaal	2.559.222,00	2.664.129,60

Financiële opbrengsten

	financiële opbrengsten	
	Eindbudget 2019	Vordering
Algemene financiering	5.168.009,00	5.399.956,47
0030: Financiële aangelegenheden	5.160.649,00	5.393.611,06
0040: Transacties in verband met de openbare schuld	7.360,00	6.345,28
0090: Overige algemene financiering	0,00	0,13
Bedrijfsvoering	40.372,00	38.043,45
0119: Overige algemene diensten	0,00	40,34
0790: Erediensten	40.372,00	38.003,11
Mens	761.978,00	761.975,18
0400: Politiediensten	761.978,00	761.975,18
Ruimte	466.059,00	434.772,64
0220: Parkeren	332.300,00	324.606,59
0500: Handel en middenstand	61.756,00	61.754,27
0610: Gebiedsontwikkeling	69.550,00	46.096,45
0620: Grondbeleid voor wonen	0,00	0,00
0629: Overig woonbeleid	2.453,00	2.315,33
0640: Elektriciteitsvoorziening	0,00	0,00
0650: Gasvoorziening	0,00	0,00
Eindtotaal	6.436.418,00	6.634.747,74

1.9 Rekening 2018 vs 2019

	Rekening 2018	Rekening 2019	% wijziging 2019 tov 2018
I. Exploitatie-uitgaven	120.380.995,66	123.565.653,54	2,65%
A. Operationele uitgaven	115.953.100,00	119.389.923,78	2,96%
1. Goederen en diensten 60/61	20.670.701,23	20.410.941,53	-1,26%
algemene financiering	254.187,96	270.661,87	6,48%
bedrijfsvoering	5.993.664,17	6.387.200,07	6,57%
mens	7.100.273,88	6.765.941,91	-4,71%
ruimte	7.322.575,22	6.987.137,68	-4,58%
2. Bezoldigingen, sociale lasten en pensioenen 62	46.341.977,61	47.807.734,32	3,16%
algemene financiering	473,00	0,00	-100,00%
bedrijfsvoering	13.748.085,89	14.715.377,17	7,04%
mens	20.504.027,31	20.283.429,85	-1,08%
ruimte	12.089.391,41	12.808.927,30	5,95%
(3. Afschrijvingen, waardeverminderingen en voorzieningen)			
(4. Specifieke kosten sociale dienst OCMW)			
5. Toegestane werkingssubsidies 649	48.018.511,27	50.139.903,82	4,42%
algemene financiering			
bedrijfsvoering	1.529.301,60	1.365.791,26	-10,69%
mens	35.601.573,08	37.330.745,14	4,86%
ruimte	10.887.636,59	11.443.367,42	5,10%
6. Andere operationele kosten 640/7	921.909,89	1.031.344,11	11,87%
algemene financiering	164.718,10	144.201,58	-12,46%
bedrijfsvoering	319.689,08	324.590,66	1,53%
mens	232.553,33	368.884,79	58,62%
ruimte	204.949,38	193.667,08	-5,50%
B. Financiële kosten 65	4.427.895,66	4.175.729,76	-5,69%

	Rekening 2018	Rekening 2019	%-wijziging 2019 tov 2018
II. Exploitatie-ontvangsten	141.204.096,08	143.854.743,03	1,88%
A. Operationele ontvangsten	134.137.354,31	137.219.995,29	2,30%
1. Ontvangsten uit de werking 70	12.132.402,56	11.397.019,19	-6,06%
algemene financiering	15.225,00	3.689,43	-75,77%
bedrijfsvoering	495.328,10	374.792,23	-24,33%
mens	1.294.466,36	900.732,27	-30,42%
ruimte	10.327.383,10	10.117.805,26	-2,03%
2. Fiscale ontvangsten en boetes 73	69.514.798,43	71.740.596,82	3,20%
algemene financiering	69.324.367,39	71.539.490,46	3,20%
bedrijfsvoering			
mens	190.431,04	201.106,36	5,61%
ruimte			
3. Werkingssubsidies 740	49.870.735,66	51.418.249,68	3,10%
algemene financiering	45.205.591,49	46.532.281,16	2,93%
bedrijfsvoering	27.676,83	24.561,60	-11,26%
mens	4.303.024,55	4.410.750,91	2,50%
ruimte	334.442,79	450.656,01	34,75%
(4. Recuperatie specifieke kosten sociale dienst OCMW)			
5. Andere operationele ontvangsten 741/7	2.619.417,66	2.664.129,60	1,71%
algemene financiering	471.115,43	293.012,12	-37,80%
bedrijfsvoering	710.677,33	925.532,83	30,23%
mens	1.029.602,41	1.041.310,03	1,14%
ruimte	408.022,49	404.274,62	-0,92%
B. Financiële opbrengsten 75	7.066.741,77	6.634.747,74	-6,11%

Bezoldigingen, sociale lasten en pensioenen

	Aanrekening 2018	Aanrekening 2019
Algemene financiering	473,00	0,00
0030: Financiële aangelegenheden	473,00	0,00
0090: Overige algemene financiering	0,00	0,00
Bedrijfsvoering	13.748.085,89	14.715.377,17
0100: Politieke organen	2.411.745,28	2.630.702,03
0110: Secretariaat	309.870,91	319.815,56
0111: Fiscale en financiële diensten	960.237,03	1.106.656,29
0112: Personeelsdienst en vorming	4.076.108,61	4.922.316,67
0113: Archief	250.769,73	68.817,04
0114: Organisatiebeheersing	1.154.067,91	1.037.108,08
0115: Welzijn op het werk	204.290,71	166.299,78
0119: Overige algemene diensten	3.918.952,65	3.998.646,68
0520: Toerisme - Onthaal en promotie	169.763,21	167.444,63
0710: Feesten en plechtigheden	274.090,55	284.230,22
0790: Erediensten	18.189,30	13.340,19
Mens	20.504.027,31	20.283.429,85
0130: Administratieve dienstverlening	1.781.257,70	1.881.234,51
0160: Hulp aan het buitenland	26.418,48	24.573,29
0400: Politiediensten		
0410: Brandweer	0,00	0,00
0420: Dienst 100	0,00	0,00
0480: Bestuurlijke preventie (incl. GAS)	620.638,99	739.875,45
0700: Musea	1.897.126,01	1.812.688,02
0701: Cultuurcentrum	1.783.193,84	1.845.748,17
0703: Openbare bibliotheken	2.096.999,63	2.083.663,54
0705: Gemeenschapscentrum	1.261.396,62	1.267.505,10
0709: Overige culturele instellingen	0,00	0,00
0711: Openluchtrecreatie	37.282,42	46.169,88
0719: Overige evenementen	837.107,39	904.251,70
0729: Overig beleid inzake het erfgoed	0,00	0,00
0739: Overig kunst- en cultuurbeleid	357.012,52	411.314,16
0740: Sport	4.479.036,59	3.632.863,60
0750: Jeugd	1.030.517,25	1.136.859,15
0800: Gewoon basisonderwijs	632.438,95	626.377,08
0820: Deeltijds kunstonderwijs	2.579.095,54	2.599.672,17
0880: Administratieve dienst voor het lokaal flankerend onderwijs	182.576,05	219.943,49
0889: Overige ondersteunende diensten voor het lokaal flankerend onderwijs	0,00	0,00
0900: Sociale bijstand		0,00
0902: Integratie van personen met vreemde herkomst	144.661,77	132.288,04
0904: Activering van tewerkstelling	70.350,92	236,50
0911: Diensten en voorzieningen voor personen met een handicap	46.334,57	35.353,05
0959: Overige verrichtingen betreffende ouderen	0,00	0,00
0909: Overige verrichtingen inzake sociaal beleid	165.095,34	182.754,70
0944: Opvoedingsondersteuning	0,00	0,00
0945: Kinderopvang	42.702,87	34.552,72
0704: Letterkunde, gespecialiseerde bibliotheken	432.783,86	665.505,53
Ruimte	12.089.391,41	12.808.927,30
0171: Gemeentelijk/stedelijk wijkoverleg	329.516,51	320.851,79
0200: Wegen	1.883.261,89	1.934.608,60
0220: Parkeren	112.214,43	113.679,84
0290: Overige mobiliteit en verkeer	0,00	0,00
0300: Ophalen en verwerken van huishoudelijk afval	1.139.178,62	1.245.819,84
0309: Overig afval- en materialenbeheer	1.233.995,16	1.307.677,49
0310: Beheer van regen- en afvalwater	1.085.872,40	1.203.981,90
0319: Overig waterbeheer	60,50	0,00
0340: Aankoop, inrichting en beheer van natuur, groen en bos	33.916,93	33.152,36

0381: Geïntegreerde milieuprojecten	422.984,82	406.763,28
0390: Overige milieubescherming	89.684,14	95.509,50
0500: Handel en middenstand	138.734,29	200.774,26
0510: Nijverheid	88.731,73	78.466,11
0520: Toerisme - Onthaal en promotie		
0530: Land-, tuin- & bosbouw	45.698,93	46.354,38
0550: Werkgelegenheid	115.937,80	85.922,64
0590: Overige economische zaken	86.717,58	90.416,83
0600: Ruimtelijke planning	0,00	0,00
0610: Gebiedsontwikkeling	882.542,74	937.674,00
0620: Grondbeleid voor wonen	301.358,01	381.040,05
0621: Bestrijding van krotwoningen	0,00	0,00
0622: Woonwagenterreinen	53.386,89	37.069,61
0629: Overig woonbeleid	473.486,93	496.852,14
0670: Straatverlichting	50.146,38	52.211,80
0680: Groene ruimte	1.526.553,78	1.456.609,25
0720: Monumentenzorg	17.390,46	32.162,33
0874: Leerlingenvervoer	43.812,39	49.354,09
0879: Andere voordelen	76.671,44	115.180,47
0990: Begraafplaatsen	439.364,61	481.101,98
0984: Ontsmetting en openbare reiniging	1.418.172,05	1.605.692,76
Eindtotaal	46.341.977,61	47.807.734,32

Goederen en diensten

	Aanrekening 2018	Aanrekening 2019
Algemene financiering	254.187,96	270.661,87
0020: Fiscale aangelegenheden	253.720,18	269.901,20
0030: Financiële aangelegenheden	467,78	532,55
0090: Overige algemene financiering	0,00	228,12
Bedrijfsvoering	5.993.664,17	6.387.200,07
0100: Politieke organen	25.158,09	28.169,83
0110: Secretariaat	21.138,98	19.243,47
0111: Fiscale en financiële diensten	65.570,29	74.518,96
0112: Personeelsdienst en vorming	465.984,56	611.976,14
0113: Archief	40.711,32	25.985,79
0114: Organisatiebeheersing	41.374,00	6.981,51
0115: Welzijn op het werk	6.693,49	22.676,17
0119: Overige algemene diensten	4.829.624,75	4.818.219,63
0150: Internationale relaties	21.765,92	14.600,73
0190: Overig algemeen bestuur	0,00	0,00
0520: Toerisme - Onthaal en promotie	155,57	203.244,47
0710: Feesten en plechtigheden	475.487,20	560.766,62
0790: Erediensten	0,00	816,75
Mens	7.100.273,88	6.765.941,91
0130: Administratieve dienstverlening	904.745,15	736.160,87
0160: Hulp aan het buitenland	25.825,60	16.247,73
0400: Politiediensten		
0410: Brandweer	51.526,81	52.380,00
0420: Dienst 100	0,00	0,00
0480: Bestuurlijke preventie (incl. GAS)	18.567,84	55.985,63
0490: Overige elementen van openbare orde en veiligheid	8.775,51	6.591,80
0700: Musea	107.407,33	94.668,68
0701: Cultuurcentrum	85.993,74	97.967,92
0702: Schouwburg, concertgebouw, opera	0,00	0,00
0703: Openbare bibliotheken	450.927,27	474.937,20
0705: Gemeenschapscentrum	214.684,29	199.520,28
0709: Overige culturele instellingen	156,35	29,42
0711: Openluchtrecreatie	0,00	13.673,00
0719: Overige evenementen	289.187,75	745.352,73
0729: Overig beleid inzake het erfgoed	-684,33	0,00
0739: Overig kunst- en cultuurbeleid	907.430,61	935.793,17
0740: Sport	2.227.171,19	1.702.106,45
0750: Jeugd	309.885,95	314.411,94
0800: Gewoon basisonderwijs	211.223,75	241.908,22
0820: Deeltijds kunstonderwijs	242.716,36	255.190,78
0869: Overige ondersteunende diensten voor het onderwijs	0,00	0,00
0880: Administratieve dienst voor het lokaal flankerend onderwijs	357.199,29	294.753,45
0889: Overige ondersteunende diensten voor het lokaal flankerend onderwijs		
0900: Sociale bijstand		0,09
0902: Integratie van personen met vreemde herkomst	31.564,54	11.352,49
0904: Activering van tewerkstelling	86.327,94	69.362,48
0909: Overige verrichtingen inzake sociaal beleid	290.871,07	250.710,09
0911: Diensten en voorzieningen voor personen met een handicap	13.652,51	13.412,91
0944: Opvoedingsondersteuning	38.627,30	26.342,95
0945: Kinderopvang	62.284,89	57.343,88
0951: Dienstencentra	11.310,74	7.153,59
0959: Overige verrichtingen betreffende ouderen	7.152,91	3.165,59
0704: Letterkunde, gespecialiseerde bibliotheken	145.741,52	89.418,57
Ruimte	7.322.575,22	6.987.137,68
0171: Gemeentelijk/stedelijk wijkoverleg	13.365,44	47.597,59
0200: Wegen	838.051,04	882.115,83
0210: Openbaar vervoer	0,00	0,00
0220: Parkeren	10.555,20	3.056,06

0290: Overige mobiliteit en verkeer	17.130,85	30.821,39
0300: Ophalen en verwerken van huishoudelijk afval	1.507.711,74	1.452.626,37
0309: Overig afval- en materialenbeheer	73.766,84	47.245,59
0310: Beheer van regen- en afvalwater	401.083,52	297.642,95
0319: Overig waterbeheer	62.920,00	182.623,58
0340: Aankoop, inrichting en beheer van natuur, groen en bos	119.650,19	111.474,75
0350: Klimaat en energie	1.265,34	2.341,65
0381: Geïntegreerde milieuprojecten	42.119,76	87.651,26
0390: Overige milieubescherming	2.029,50	362,41
0470: Dierenbescherming	0,00	8.945,92
0500: Handel en middenstand	196.724,82	197.159,74
0510: Nijverheid	32.212,55	18.146,58
0520: Toerisme - Onthaal en promotie		
0530: Land-, tuin- & bosbouw	5.192,88	6.475,03
0550: Werkgelegenheid	94.647,44	83.038,31
0590: Overige economische zaken	54.760,35	57.246,66
0600: Ruimtelijke planning	17.529,76	28.493,54
0610: Gebiedsontwikkeling	245.151,83	184.312,76
0620: Grondbeleid voor wonen	10,19	12,79
0621: Bestrijding van krotwoningen	0,00	0,00
0622: Woonwagenterreinen	18.590,91	14.266,21
0629: Overig woonbeleid	14.489,15	114,15
0630: Watervoorziening	60.407,24	12.334,72
0640: Elektriciteitsvoorziening	6.458,48	8.170,72
0660: Communicatievoorzieningen	0,00	0,00
0670: Straatverlichting	1.739.939,82	1.429.515,32
0680: Groene ruimte	1.153.925,59	1.189.672,03
0720: Monumentenzorg	6.054,45	4.852,60
0874: Leerlingenvervoer	40.001,72	23.468,98
0879: Andere voordelen	42.064,29	25.975,29
0984: Ontsmetting en openbare reiniging	306.803,01	329.385,50
0990: Begraafplaatsen	197.961,32	219.991,40
Eindtotaal	20.670.701,23	20.410.941,53

Toegestane werkingsubsidies

	Aanrekening 2018	Aanrekening 2019
Bedrijfsvoering	1.529.301,60	1.365.791,26
0100: Politieke organen	5.855,00	6.273,00
0110: Secretariaat	0,00	0,00
0112: Personeelsdienst en vorming	5.322,00	5.322,00
0114: Organisatiebeheersing	25.000,00	25.000,00
0119: Overige algemene diensten	0,00	0,00
0520: Toerisme - Onthaal en promotie	235.860,00	228.600,00
0521: Toerisme - Sectorondersteuning	23.507,98	23.507,98
0710: Feesten en plechtigheden	5.941,00	5.941,00
0790: Erediensten	1.227.815,62	1.071.147,28
Mens	35.601.573,08	37.330.745,14
0130: Administratieve dienstverlening	0,00	0,00
0160: Hulp aan het buitenland	81.499,50	62.000,00
0400: Politiediensten	14.499.929,00	14.789.926,00
0410: Brandweer	3.290.645,43	3.373.280,28
0440: Overige hulpdiensten	0,00	0,00
0700: Musea	522.989,00	142.989,00
0701: Cultuurcentrum	253.822,00	238.842,00
0703: Openbare bibliotheken	6.000,00	6.000,00
0705: Gemeenschapscentrum	14.246,94	6.079,94
0709: Overige culturele instellingen	429.703,62	947.243,98
0711: Openluchtrecreatie	180.000,00	180.000,00
0719: Overige evenementen	788.148,00	482.398,09
0729: Overig beleid inzake het erfgoed	0,00	0,00
0739: Overig kunst- en cultuurbeleid		
0740: Sport	1.020.191,43	1.843.498,98
0750: Jeugd	730.877,39	619.949,81
0800: Gewoon basisonderwijs	0,00	0,00
0820: Deeltijds kunstonderwijs	21.302,79	23.161,98
0869: Overige ondersteunende diensten voor het onderwijs	0,00	0,00
0880: Administratieve dienst voor het lokaal flankerend onderwijs	95.000,00	109.715,83
0900: Sociale bijstand	12.959.270,00	13.760.558,00
0902: Integratie van personen met vreemde herkomst	56.586,00	86.086,00
0904: Activering van tewerkstelling	472.750,00	464.758,12
0909: Overige verrichtingen inzake sociaal beleid	88.375,30	89.168,55
0911: Diensten en voorzieningen voor personen met een handicap	42.013,70	27.365,58
0944: Opvoedingsondersteuning	5.000,00	5.000,00
0945: Kinderopvang	6.800,00	36.300,00
0959: Overige verrichtingen betreffende ouderen	36.422,98	36.423,00
0704: Letterkunde, gespecialiseerde bibliotheken	0,00	0,00
Ruimte	10.887.636,59	11.443.367,42
0171: Gemeentelijk/stedelijk wijkoverleg	28.152,00	30.000,00
0200: Wegen	69.873,26	82.877,63
0220: Parkeren	3.525.055,66	3.870.937,67
0290: Overige mobiliteit en verkeer	0,00	0,00
0300: Ophalen en verwerken van huishoudelijk afval	3.590.387,00	3.589.106,00
0310: Beheer van regen- en afvalwater	10.908,74	17.650,77
0340: Aankoop, inrichting en beheer van natuur, groen en bos	8.188,00	10.610,77
0381: Geïntegreerde milieuprojecten	0,00	0,00
0390: Overige milieubescherming	2.451,56	3.539,83
0470: Dierenbescherming	32.458,67	40.125,98

0500: Handel en middenstand	0,00	0,00
0510: Nijverheid	350.000,00	300.000,00
0520: Toerisme - Onthaal en promotie		
0521: Toerisme - Sectorondersteuning		
0530: Land-, tuin- & bosbouw	6.253,51	6.213,10
0550: Werkgelegenheid	418.444,24	408.416,84
0590: Overige economische zaken	338.518,74	332.581,74
0610: Gebiedsontwikkeling	1.288.477,47	1.246.755,38
0620: Grondbeleid voor wonen	222.000,00	219.390,00
0621: Bestrijding van krotwoningen	0,00	0,00
0629: Overig woonbeleid	800.122,75	799.624,35
0680: Groene ruimte	42.478,05	48.616,25
0720: Monumentenzorg	0,00	255.053,06
0879: Andere voordelen	146.347,89	172.516,71
0990: Begraafplaatsen	7.519,05	9.351,34
Eindtotaal	48.018.511,27	50.139.903,82

Andere operationele uitgaven

	Aanrekening 2018	Aanrekening 2019
Algemene financiering	164.718,10	144.201,58
0030: Financiële aangelegenheden	164.718,10	144.201,58
0090: Overige algemene financiering	0,00	0,00
Bedrijfsvoering	319.689,08	324.590,66
0112: Personeelsdienst en vorming	9.312,60	0,00
0114: Organisatiebeheersing		
0119: Overige algemene diensten	310.376,48	324.590,66
Mens	232.553,33	368.884,79
0130: Administratieve dienstverlening	0,00	0,00
0410: Brandweer	0,00	0,00
0480: Bestuurlijke preventie (incl. GAS)	0,00	149.131,99
0703: Openbare bibliotheken	0,00	
0719: Overige evenementen	423,50	
0739: Overig kunst- en cultuurbeleid	1.764,90	
0740: Sport	101,87	140,00
0820: Deeltijds kunstonderwijs	230.263,06	219.612,80
Ruimte	204.949,38	193.667,08
0200: Wegen	0,00	0,00
0290: Overige mobiliteit en verkeer	369,86	378,50
0300: Ophalen en verwerken van huishoudelijk afval	119.840,18	108.401,27
0309: Overig afval- en materialenbeheer	81.890,84	84.193,86
0310: Beheer van regen- en afvalwater	2.848,50	693,45
0500: Handel en middenstand	0,00	0,00
0610: Gebiedsontwikkeling	0,00	0,00
0680: Groene ruimte		
Eindtotaal	921.909,89	1.031.344,11

Financiële kosten

	Aanrekening 2018	Aanrekening 2019
Algemene financiering	4.427.740,43	4.175.729,76
0030: Financiële aangelegenheden	20.563,52	11.484,76
0040: Transacties in verband met de openbare schuld	4.407.176,91	4.164.245,00
Bedrijfsvoering	0,10	
0119: Overige algemene diensten	0,10	
Mens	155,13	
0719: Overige evenementen	50,00	
0740: Sport		
0820: Deeltijds kunstonderwijs	30,25	
0902: Integratie van personen met vreemde herkomst	74,88	
Ruimte	0,00	0,00
0300: Ophalen en verwerken van huishoudelijk afval	0,00	0,00
0640: Elektriciteitsvoorziening	0,00	0,00
Eindtotaal	4.427.895,66	4.175.729,76

Ontvangsten uit de werking

	Vordering 2018	Vordering 2019
Algemene financiering	15.225,00	3.689,43
0010: Algemene overdrachten tussen de verschillende bestuurlijke niveaus	15.225,00	0,00
0020: Fiscale aangelegenheden	0,00	0,00
0090: Overige algemene financiering	0,00	3.689,43
Bedrijfsvoering	495.328,10	374.792,23
0100: Politieke organen	0,00	0,00
0111: Fiscale en financiële diensten	0,00	0,00
0112: Personeelsdienst en vorming	355,80	0,00
0113: Archief	950,00	3.200,71
0114: Organisatiebeheersing	490,00	332,20
0115: Welzijn op het werk	0,00	0,00
0119: Overige algemene diensten	489.885,40	366.317,22
0150: Internationale relaties	1.300,00	2.500,00
0520: Toerisme - Onthaal en promotie	0,00	1,00
0710: Feesten en plechtigheden	2.346,90	2.441,10
Mens	1.294.466,36	900.732,27
0130: Administratieve dienstverlening	74.608,36	73.391,38
0160: Hulp aan het buitenland	0,00	0,00
0400: Politiediensten	1.625,00	250,00
0410: Brandweer	9.933,95	10.002,03
0420: Dienst 100	527,54	94,09
0480: Bestuurlijke preventie (incl. GAS)	0,00	0,00
0700: Musea	16.951,89	17.240,36
0701: Cultuurcentrum	7.802,16	20.119,85
0703: Openbare bibliotheken	126.510,81	116.684,00
0705: Gemeenschapscentrum	27.676,56	27.912,17
0711: Openluchtrecreatie	1,00	1,00
0719: Overige evenementen	3.805,00	2.750,00
0729: Overig beleid inzake het erfgoed	0,00	0,00
0739: Overig kunst- en cultuurbeleid	12.443,52	15.718,80
0740: Sport	627.362,10	259.505,67
0750: Jeugd	73.338,73	41.068,41
0800: Gewoon basisonderwijs	24.774,85	39.952,20
0820: Deeltijds kunstonderwijs	277.758,96	272.131,77
0869: Overige ondersteunende diensten voor het onderwijs	0,00	0,00
0880: Administratieve dienst voor het lokaal flankerend onderwijs	4.926,05	0,00
0900: Sociale bijstand		
0902: Integratie van personen met vreemde herkomst	0,00	256,00
0904: Activering van tewerkstelling	0,00	0,00
0909: Overige verrichtingen inzake sociaal beleid	2.799,76	3.518,44
0911: Diensten en voorzieningen voor personen met een handicap		
0944: Opvoedingsondersteuning	0,00	0,00
0945: Kinderopvang	0,00	0,00
0951: Dienstencentra	0,00	0,00
0989: Overige dienstverlening inzake volksgezondheid	1.620,12	136,10
0905: Dienst voor juridische informatie en advies		
0704: Letterkunde, gespecialiseerde bibliotheken	0,00	
Ruimte	10.327.383,10	10.117.805,26
0171: Gemeentelijk/stedelijk wijkoverleg	3.595,05	5.529,91
0200: Wegen	74.457,17	90.435,74
0210: Openbaar vervoer	0,00	0,00
0220: Parkeren	1.051.951,00	742.332,00
0290: Overige mobiliteit en verkeer	11.047,89	8.026,64
0300: Ophalen en verwerken van huishoudelijk afval	1.716.048,21	1.623.912,67

0309: Overig afval- en materialenbeheer	608.586,23	513.445,63
0310: Beheer van regen- en afvalwater	5.016.885,55	5.245.961,32
0381: Geïntegreerde milieuprojecten	0,00	3.000,00
0390: Overige milieubescherming	809,49	1.087,24
0500: Handel en middenstand	514.200,61	492.762,78
0520: Toerisme - Onthaal en promotie		
0530: Land-, tuin- & bosbouw	0,00	0,00
0550: Werkgelegenheid	135.395,00	115.430,00
0590: Overige economische zaken		
0600: Ruimtelijke planning	315.172,43	463.795,20
0621: Bestrijding van krotwoningen	3.860,91	4.072,26
0622: Woonwagenterreinen	14.506,80	15.274,60
0629: Overig woonbeleid	278.720,00	318.056,00
0670: Straatverlichting	12.108,52	0,00
0680: Groene ruimte	0,00	0,00
0690: Overige nutsvoorzieningen	265.827,61	265.827,61
0835: Hoger onderwijs	18.200,45	18.287,83
0984: Ontsmetting en openbare reiniging	0,00	600,00
0990: Begraafplaatsen	286.010,18	189.967,83
Eindtotaal	12.132.402,56	11.397.019,19

Fiscale ontvangsten en boeten

	Vordering 2018	Vordering 2019
Algemene financiering	69.324.367,39	71.539.490,46
0010: Algemene overdrachten tussen de verschillende bestuurlijke niveaus		
0020: Fiscale aangelegenheden	69.324.367,39	71.539.490,46
Mens	190.431,04	201.106,36
0130: Administratieve dienstverlening	0,00	0,00
0480: Bestuurlijke preventie (incl. GAS)	190.431,04	201.106,36
Ruimte	0,00	0,00
0300: Ophalen en verwerken van huishoudelijk afval	0,00	0,00
Eindtotaal	69.514.798,43	71.740.596,82

Werkingsubsidies

	Vordering 2018	Vordering 2019
Algemene financiering	45.205.591,49	46.532.281,16
0010: Algemene overdrachten tussen de verschillende bestuurlijke niveaus	44.768.644,38	46.483.881,63
0020: Fiscale aangelegenheden	0,00	0,00
0090: Overige algemene financiering	436.947,11	48.399,53
Bedrijfsvoering	27.676,83	24.561,60
0100: Politieke organen		
0112: Personeelsdienst en vorming	27.676,83	14.561,60
0114: Organisatiebeheersing	0,00	10.000,00
0119: Overige algemene diensten	0,00	0,00
Mens	4.303.024,55	4.410.750,91
0160: Hulp aan het buitenland	0,00	0,00
0410: Brandweer	0,00	0,00
0420: Dienst 100		
0480: Bestuurlijke preventie (incl. GAS)	670.317,47	873.836,63
0701: Cultuurcentrum	0,00	0,00
0703: Openbare bibliotheken	13.341,50	12.430,00
0719: Overige evenementen	0,00	0,00
0729: Overig beleid inzake het erfgoed	0,00	0,00
0739: Overig kunst- en cultuurbeleid	705.334,80	583.750,00
0740: Sport	9.817,66	4.593,98
0750: Jeugd	0,00	0,00
0800: Gewoon basisonderwijs	756.192,66	751.618,45
0820: Deeltijds kunstonderwijs	2.101.448,87	2.134.786,14
0880: Administratieve dienst voor het lokaal flankerend onderwijs	0,00	4.704,78
0902: Integratie van personen met vreemde herkomst	16.742,40	1.109,03
0904: Activering van tewerkstelling	0,00	0,00
0909: Overige verrichtingen inzake sociaal beleid	0,00	13.500,00
0944: Opvoedingsondersteuning	29.829,19	30.421,90
0945: Kinderopvang	0,00	0,00
0951: Dienstencentra	0,00	0,00
0980: Sociale geneeskunde		
Ruimte	334.442,79	450.656,01
0200: Wegen	36.399,07	0,00
0220: Parkeren		
0300: Ophalen en verwerken van huishoudelijk afval	60.161,38	
0309: Overig afval- en materialenbeheer		
0310: Beheer van regen- en afvalwater		390,74
0340: Aankoop, inrichting en beheer van natuur, groen en bos	0,00	27.578,25
0350: Klimaat en energie		37.675,48
0381: Geïntegreerde milieuprojecten	57.044,94	0,00
0500: Handel en middenstand	8.260,00	22.567,29
0510: Nijverheid	0,00	
0550: Werkgelegenheid	28.382,42	117.741,32
0590: Overige economische zaken	7.505,68	16.382,36
0600: Ruimtelijke planning		4.500,00
0610: Gebiedsontwikkeling		
0680: Groene ruimte	0,00	165,00
0879: Andere voordelen	134.123,82	212.721,54
0984: Ontsmetting en openbare reiniging		8.152,76
0990: Begraafplaatsen	2.565,48	2.781,27
0349: Overige bescherming van biodiversiteit, landschappen en bodem		
Eindtotaal	49.870.735,66	51.418.249,68

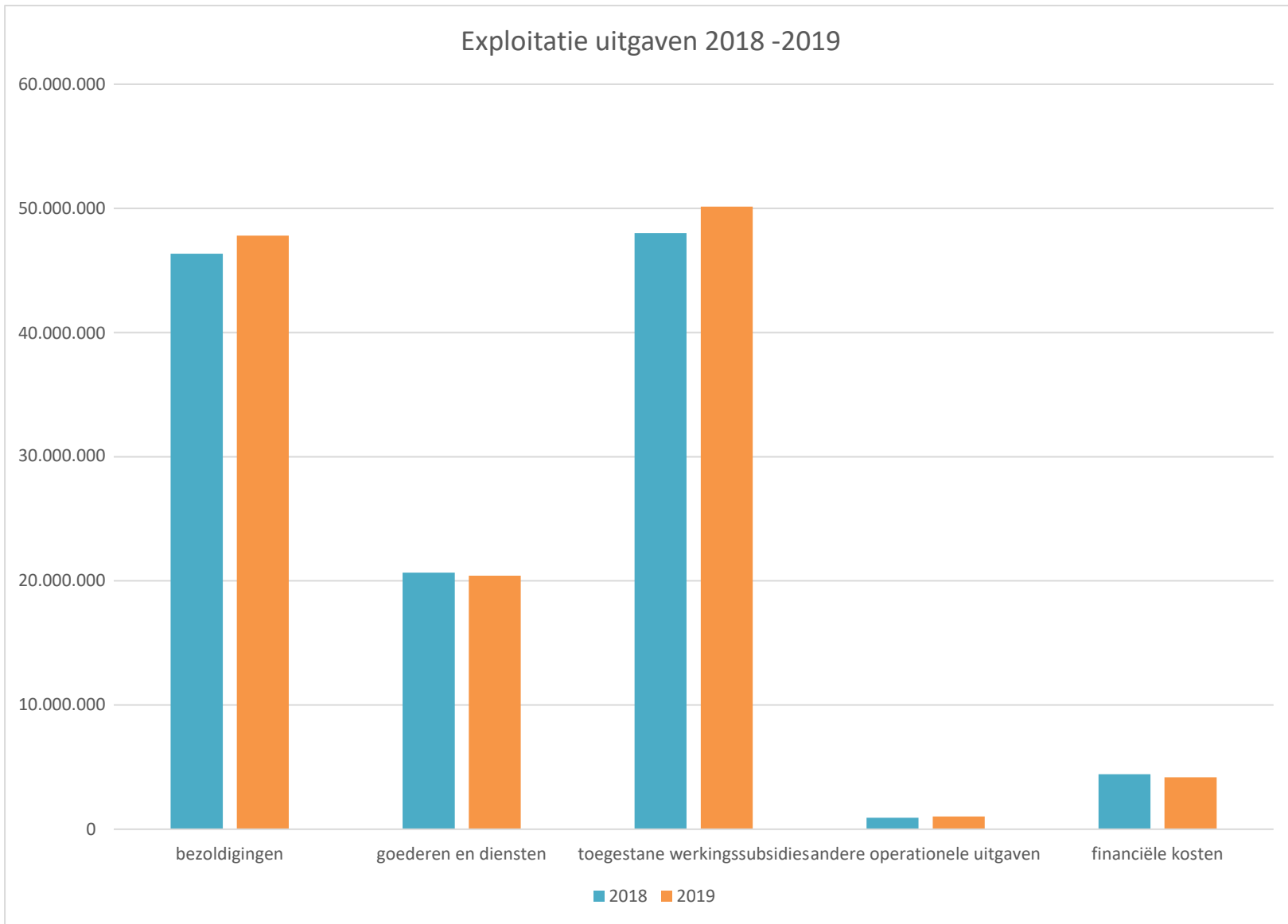
Andere operationele ontvangsten

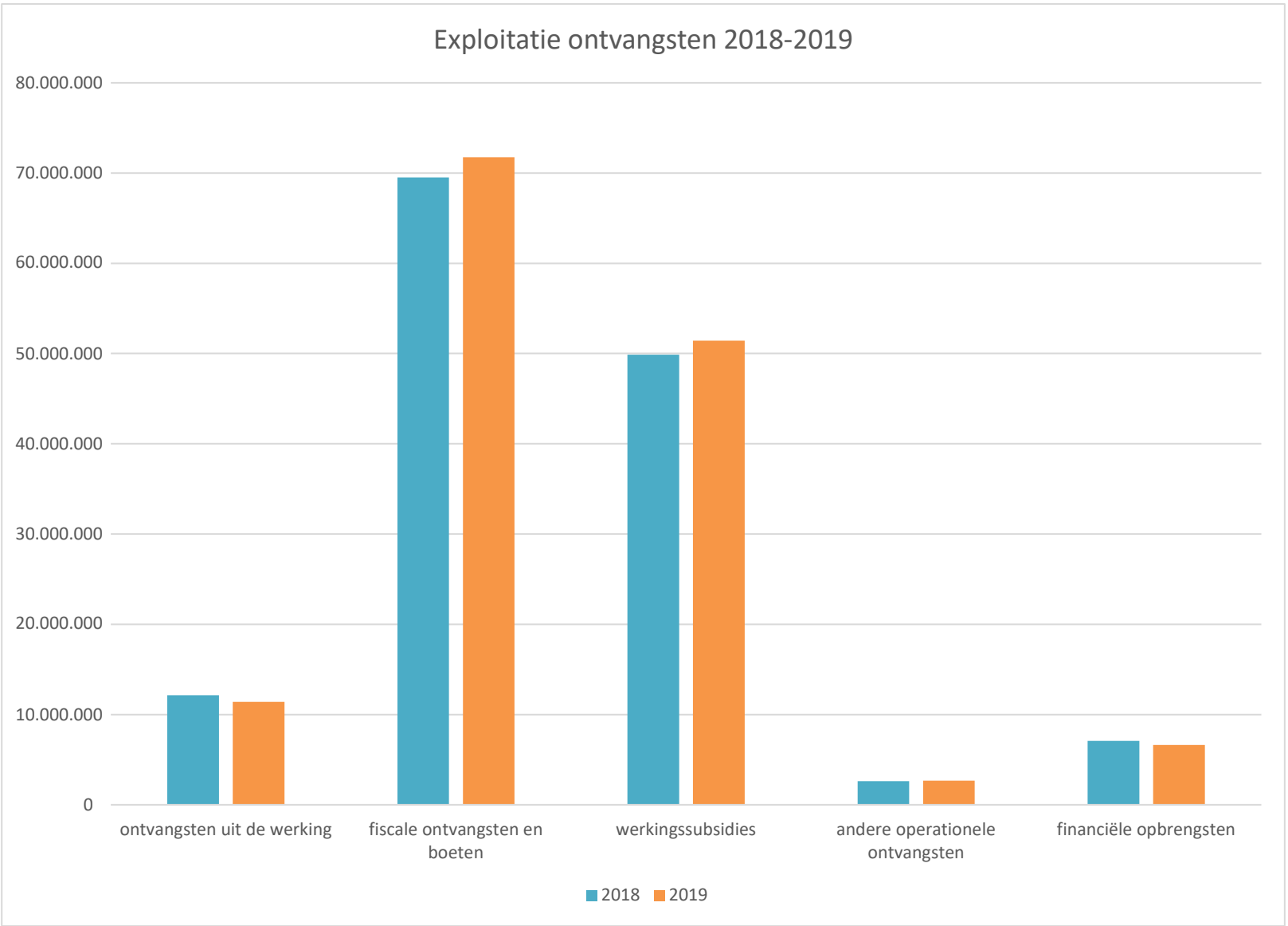
	Vordering 2018	Vordering 2019
Algemene financiering	471.115,43	293.012,12
0010: Algemene overdrachten tussen de verschillende bestuurlijke niveaus		
0030: Financiële aangelegenheden	0,00	0,00
0090: Overige algemene financiering	471.115,43	293.012,12
Bedrijfsvoering	710.677,33	925.532,83
0100: Politieke organen	115.876,42	130.365,15
0110: Secretariaat	1.009,34	997,35
0111: Fiscale en financiële diensten	3.461,84	80.262,87
0112: Personeelsdienst en vorming	132.046,31	83.308,86
0113: Archief	2.006,31	257,24
0114: Organisatiebeheersing	19.884,41	90.127,79
0115: Welzijn op het werk	233,26	92,65
0119: Overige algemene diensten	433.989,57	538.297,35
0520: Toerisme - Onthaal en promotie	730,30	687,79
0710: Feesten en plechtigheden	1.439,57	1.135,78
Mens	1.029.602,41	1.041.310,03
0130: Administratieve dienstverlening	34.953,35	36.266,29
0160: Hulp aan het buitenland	81,75	106,82
0400: Politiediensten	0,00	0,00
0410: Brandweer	0,00	0,00
0420: Dienst 100		
0480: Bestuurlijke preventie (incl. GAS)	-39.546,66	2.578,94
0700: Musea	317.483,39	190.898,86
0701: Cultuurcentrum	83.140,98	84.081,62
0703: Openbare bibliotheken	-5.085,54	7.477,40
0705: Gemeenschapscentrum	4.963,86	5.310,48
0709: Overige culturele instellingen	-6.043,56	169.172,74
0711: Openluchtrecreatie	115,54	142,79
0719: Overige evenementen	7.837,12	1.723,07
0729: Overig beleid inzake het erfgoed		
0739: Overig kunst- en cultuurbeleid	56.994,44	58.698,31
0740: Sport	442.104,20	325.843,74
0750: Jeugd	69.520,43	118.948,61
0800: Gewoon basisonderwijs	115,54	116,63
0820: Deeltijds kunstonderwijs	1.670,97	8.366,76
0880: Administratieve dienst voor het lokaal flankerend onderwijs	640,92	776,08
0889: Overige ondersteunende diensten voor het lokaal flankerend onderwijs		
0900: Sociale bijstand	27.500,45	27.915,64
0902: Integratie van personen met vreemde herkomst	513,39	-45,76
0904: Activering van tewerkstelling	30.509,80	0,00
0909: Overige verrichtingen inzake sociaal beleid	595,14	475,24
0911: Diensten en voorzieningen voor personen met een handicap	228,90	155,87
0944: Opvoedingsondersteuning		
0945: Kinderopvang	200,56	138,43
0959: Overige verrichtingen betreffende ouderen		
0704: Letterkunde, gespecialiseerde bibliotheken	1.107,44	2.161,47
Ruimte	408.022,49	404.274,62
0171: Gemeentelijk/stedelijk wijkoverleg	1.100,90	1.064,93
0200: Wegen	120.088,80	120.475,16
0220: Parkeren	181.324,64	170.816,90
0290: Overige mobiliteit en verkeer	0,00	0,00
0300: Ophalen en verwerken van huishoudelijk afval	4.547,48	4.907,18
0309: Overig afval- en materialenbeheer	5.960,12	6.238,07
0310: Beheer van regen- en afvalwater	4.348,01	4.646,67

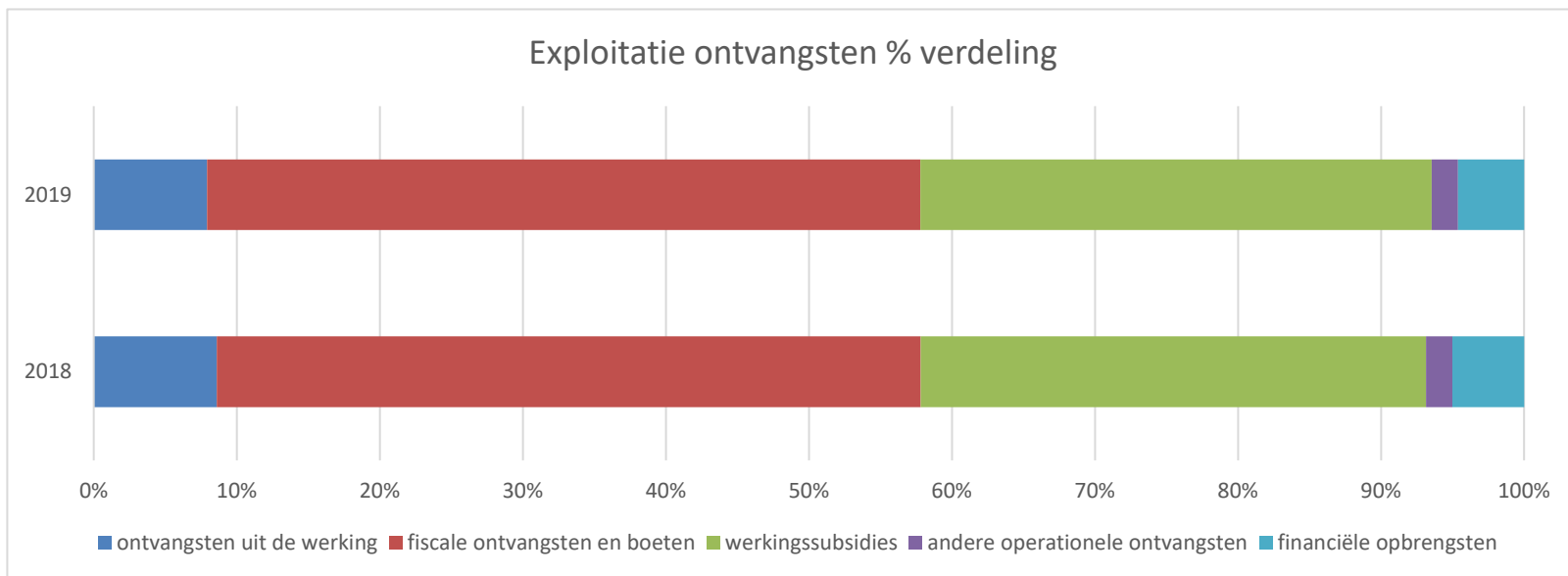
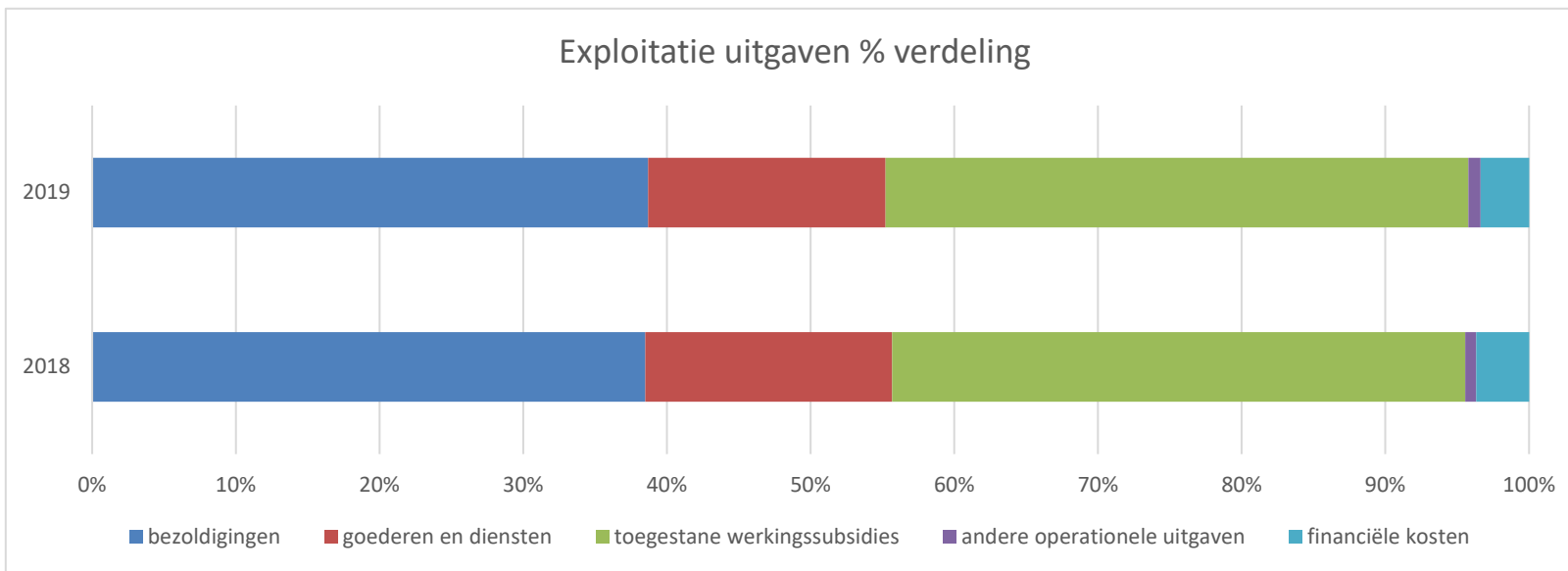
0319: Overig waterbeheer	0,00	0,00
0340: Aankoop, inrichting en beheer van natuur, groen en bos	115,54	34,88
0381: Geïntegreerde milieuprojecten	1.222,98	1.046,40
0390: Overige milieubescherming	441,45	428,37
0500: Handel en middenstand	493,77	540,64
0510: Nijverheid	296,48	227,81
0520: Toerisme - Onthaal en promotie		
0530: Land-, tuin- & bosbouw	185,30	182,03
0550: Werkgelegenheid	397,85	324,82
0590: Overige economische zaken	231,08	233,26
0600: Ruimtelijke planning	0,00	0,00
0610: Gebiedsontwikkeling	73.582,74	74.188,12
0620: Grondbeleid voor wonen	1.015,88	1.496,57
0621: Bestrijding van krotwoningen	0,00	0,00
0622: Woonwagenterreinen	115,54	56,68
0629: Overig woonbeleid	2.237,23	1.765,80
0630: Watervoorziening	0,00	0,25
0670: Straatverlichting	176,58	183,12
0680: Groene ruimte	911,09	5.272,33
0720: Monumentenzorg	37,06	112,27
0874: Leerlingenvervoer	197,29	211,46
0879: Andere voordelen	274,68	467,61
0984: Ontsmetting en openbare reiniging	6.751,46	7.365,13
0990: Begraafplaatsen	1.968,54	1.988,16
Eindtotaal	2.619.417,66	2.664.129,60

Financiële opbrengsten

	Vordering 2018	Vordering 2019
Algemene financiering	5.860.401,52	5.399.956,47
0030: Financiële aangelegenheden	5.853.092,20	5.393.611,06
0040: Transacties in verband met de openbare schuld	7.309,32	6.345,28
0090: Overige algemene financiering		0,13
Bedrijfsvoering	44.053,78	38.043,45
0119: Overige algemene diensten	0,03	40,34
0790: Erediensten	44.053,75	38.003,11
Mens	678.109,49	761.975,18
0400: Politiediensten	678.109,49	761.975,18
0750: Jeugd		
Ruimte	484.176,98	434.772,64
0220: Parkeren	365.611,19	324.606,59
0500: Handel en middenstand	66.544,25	61.754,27
0610: Gebiedsontwikkeling	49.706,21	46.096,45
0620: Grondbeleid voor wonen	0,00	0,00
0629: Overig woonbeleid	2.315,33	2.315,33
0640: Elektriciteitsvoorziening	0,00	0,00
0650: Gasvoorziening	0,00	0,00
Eindtotaal	7.066.741,77	6.634.747,74







1.10.1 Schema J6: Balans

Stad Kortrijk (NIS 34022)



Grote Markt(Kor) 54 - 8500 Kortrijk

Periode: 2019

Algemeen directeur:

Nathalie Desmet

Financieel directeur:

Johan Dejonckheere

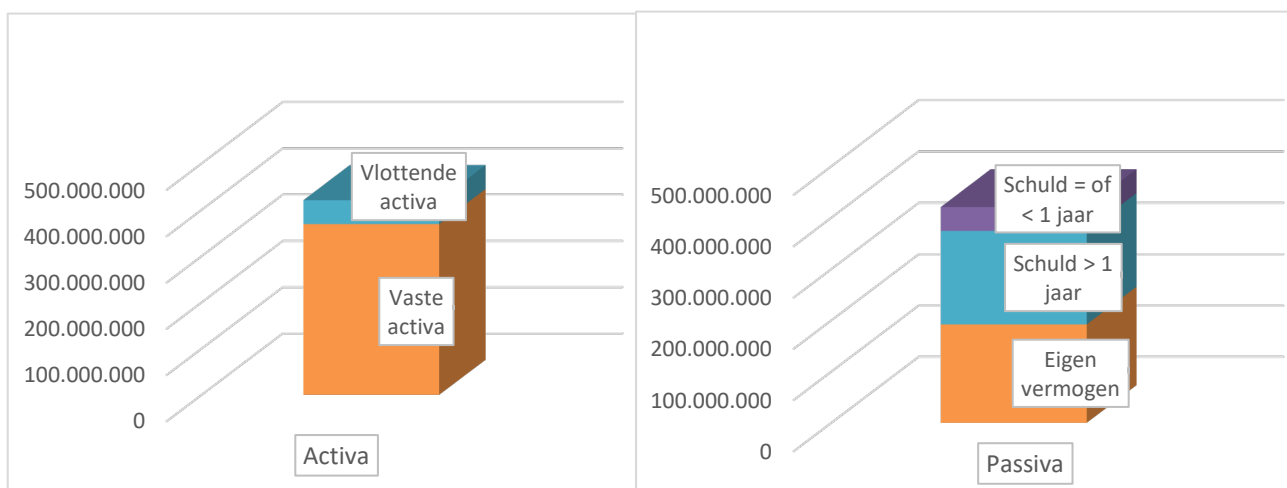
ACTIVA	2019	2018
I. Vlottende activa	51.665.082,55	44.212.913,01
A. Liquide middelen en geldbeleggingen	28.948.884,89	31.457.562,98
B. Vorderingen op korte termijn	18.256.165,30	8.312.718,88
1. Vorderingen uit ruiltransacties	5.598.519,53	4.029.559,98
2. Vorderingen uit niet-ruiltransacties	12.657.645,77	4.283.158,90
C. Voorraden en bestellingen in uitvoering	0,00	0,00
D. Overlopende rekeningen van het actief	0,00	0,00
E. Vorderingen op lange termijn die binnen het jaar vervallen	4.460.032,36	4.442.631,15
II. Vaste activa	369.040.004,01	364.868.444,83
A. Vorderingen op lange termijn	59.216.582,68	61.188.753,77
1. Vorderingen uit ruiltransacties	59.045.391,76	60.990.243,47
2. Vorderingen uit niet-ruiltransacties	171.190,92	198.510,30
B. Financiële vaste activa	105.125.551,77	103.289.981,11
1. Extern verzelfstandigde agentschappen	3.525.000,00	3.525.000,00
2. Intergemeentelijk samenwerkingsverbanden en soortgelijke entiteiten	100.899.702,46	99.598.676,01
3. Publiek-Private Samenwerkingsverbanden	0,00	0,00
4. OCMW-verenigingen	0,00	0,00
5. Andere financiële vaste activa	700.849,31	166.305,10
C. Materiële vaste activa	203.431.861,65	198.871.968,67
1. Gemeenschapsgoederen	200.518.124,76	195.952.277,47
a. Terreinen en gebouwen	101.244.943,21	98.817.135,04
b. Wegen en overige infrastructuur	83.213.752,84	81.274.596,83
c. Installaties, machines en uitrusting	1.112.880,01	1.106.798,66
d. Meubilair, kantooruitrusting en rollend materieel	3.618.633,45	3.423.918,74
e. Leasing en soortgelijke rechten	675.889,11	779.514,51
f. Erfgoed	10.652.026,14	10.550.313,69
2. Bedrijfsmatige materiële vaste activa	0,00	0,00
a. Terreinen en gebouwen	0,00	0,00
b. Installaties, machines en uitrusting	0,00	0,00
c. Meubilair, kantooruitrusting en rollend materieel	0,00	0,00
d. Leasing en soortgelijke rechten	0,00	0,00
3. Overige materiële vaste activa	2.913.736,89	2.919.691,20
a. Terreinen en gebouwen	2.913.736,89	2.919.691,20
b. Roerende goederen	0,00	0,00
D. Immateriële vaste activa	1.266.007,91	1.517.741,28
III. TOTAAL ACTIVA	420.705.086,56	409.081.357,84

PASSIVA	2019	2018
I. Schulden	228.582.634,30	220.835.605,39
A. Schulden op korte termijn	46.392.502,24	40.156.601,68
1. Schulden uit ruiltransacties	17.092.471,89	18.192.818,07
a. Voorzieningen voor risico's en kosten	5.613.884,07	4.282.305,43
b. Financiële schulden	0,00	0,00
c. Diverse schulden op korte termijn uit ruiltransacties	11.478.587,82	13.910.512,64
2. Schulden uit niet-ruiltransacties	11.526.165,72	4.632.706,75
3. Overlopende rekeningen van het passief	101,01	0,00
4. Schulden op lange termijn die binnen het jaar vervallen	17.773.763,62	17.331.076,86
B. Schulden op lange termijn	182.190.132,06	180.679.003,71
1. Schulden uit ruiltransacties	182.190.132,06	180.679.003,71
a. Voorzieningen voor risico's en kosten	37.397.723,00	31.171.302,00
1. Pensioenen en soortgelijke verplichtingen	37.397.723,00	31.171.302,00
2. Overige risico's en kosten	0,00	0,00
b. Financiële schulden	144.628.167,98	149.343.460,63
c. Diverse schulden op lange termijn uit ruiltransacties	164.241,08	164.241,08
2. Schulden uit niet-ruiltransacties	0,00	0,00
II. Nettoactief	192.122.452,26	188.245.752,45
III. TOTAAL PASSIVA	420.705.086,56	409.081.357,84

1.10.2 Structuur van de balans

DIENTJAAR	2019
TOTAAL ACTIVA	420.705.087
Vaste activa	369.040.004
Vlottende activa	51.665.083
TOTAAL PASSIVA	420.705.087
Eigen vermogen	192.122.452
Schuld > 1 jaar	182.190.132
Schuld = of < 1 jaar	46.392.502

Balansstructuur van het laatste dienstjaar



1.11.1 Schema J7: Staat van opbrengsten en kosten

Stad Kortrijk (NIS 34022)



Grote Markt(Kor) 54 - 8500 Kortrijk

Periode: 2019

Algemeen directeur:

Nathalie Desmet

Financieel directeur:

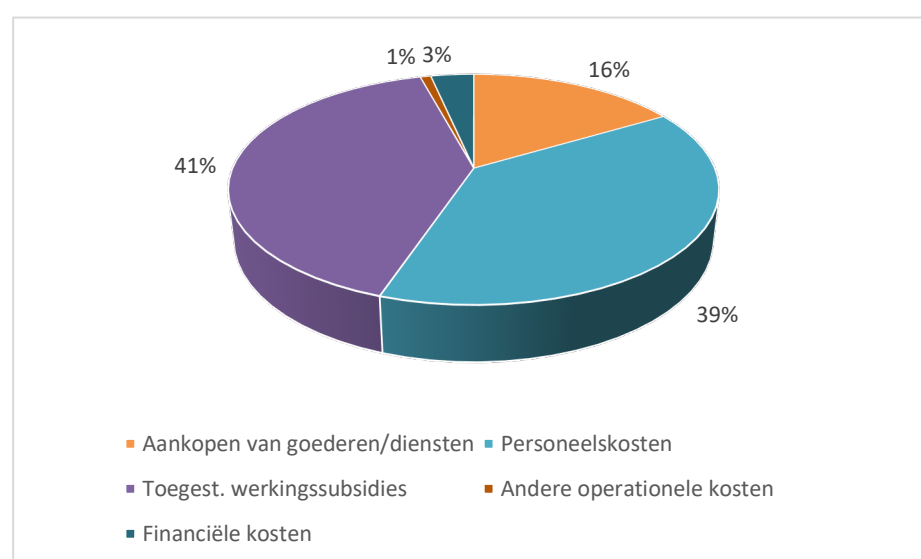
Johan Dejonckheere

	2019	2018
I. Kosten	145.249.328,01	140.925.155,83
A. Operationele kosten	139.236.335,48	134.557.112,22
1. Goederen en diensten	20.410.941,53	20.670.701,23
2. Bezoldigingen, sociale lasten en pensioenen	47.807.734,32	46.341.977,61
3. Afschrijvingen, waardeverminderingen en voorzieningen	19.846.310,69	18.604.012,22
4. Specifieke kosten sociale dienst OCMW	0,00	0,00
5. Toegestane werkingsubsidies	50.139.903,82	48.018.511,27
6. Andere operationele kosten	1.031.445,12	921.909,89
B. Financiële kosten	4.175.729,76	4.427.895,66
C. Uitzonderlijke kosten	1.837.262,77	1.940.147,95
1. Minwaarden bij de realisatie van vaste activa	8.915,60	65.442,96
2. Toegestane investeringsubsidies	1.828.347,17	1.874.704,99
II. Opbrengsten	148.134.677,76	147.072.535,81
A. Operationele opbrengsten	137.219.995,29	134.137.354,31
1. Opbrengsten uit de werking	11.397.019,19	12.132.402,56
2. Fiscale opbrengsten en boetes	71.740.596,82	69.514.798,43
3. Werkingssubsidies	51.418.249,68	49.870.735,66
a. Algemene werkingssubsidies	46.483.881,63	42.183.101,99
b. Specifieke werkingssubsidies	4.934.368,05	7.687.633,67
4. Recuperatie specifieke kosten sociale dienst OCMW	0,00	0,00
5. Andere operationele opbrengsten	2.664.129,60	2.619.417,66
B. Financiële opbrengsten	8.730.407,09	9.508.012,15
C. Uitzonderlijke opbrengsten	2.184.275,38	3.427.169,35
III. Overschot of tekort van het boekjaar	2.885.349,75	6.147.379,98
A. Operationeel overschot of tekort	-2.016.340,19	-419.757,91
B. Financieel overschot of tekort	4.554.677,33	5.080.116,49
C. Uitzonderlijk overschot of tekort	347.012,61	1.487.021,40
IV. Verwerking van het overschot of tekort van het boekjaar	2.885.349,75	6.147.379,98
A. Rechthebbenden uit het overschot van het boekjaar	0,00	0,00
B. Tussenkost door derden in het tekort van het boekjaar	0,00	0,00
C. Over te dragen overschot of tekort van het boekjaar	2.885.349,75	6.147.379,98

1.11.2 Structuur van de courante kosten

DIENTJAAR	2014	2015	2016	2017	2018	2019
COURANTE KOSTEN	111.763.013	112.980.257	114.253.478	116.203.243	120.380.996	123.565.755
Aankopen van goederen/diensten	17.160.211	16.346.288	17.285.462	18.070.828	20.670.701	20.410.942
Personeelskosten	46.888.985	44.050.998	44.800.890	45.061.092	46.341.978	47.807.734
Toegest. werkingssubsidies	37.108.162	41.924.937	46.728.503	47.609.007	48.018.511	50.139.904
Andere operationele kosten	1.714.102	1.617.911	662.043	912.539	921.910	1.031.445
Financiële kosten	8.891.553	9.040.124	4.776.579	4.549.777	4.427.896	4.175.730

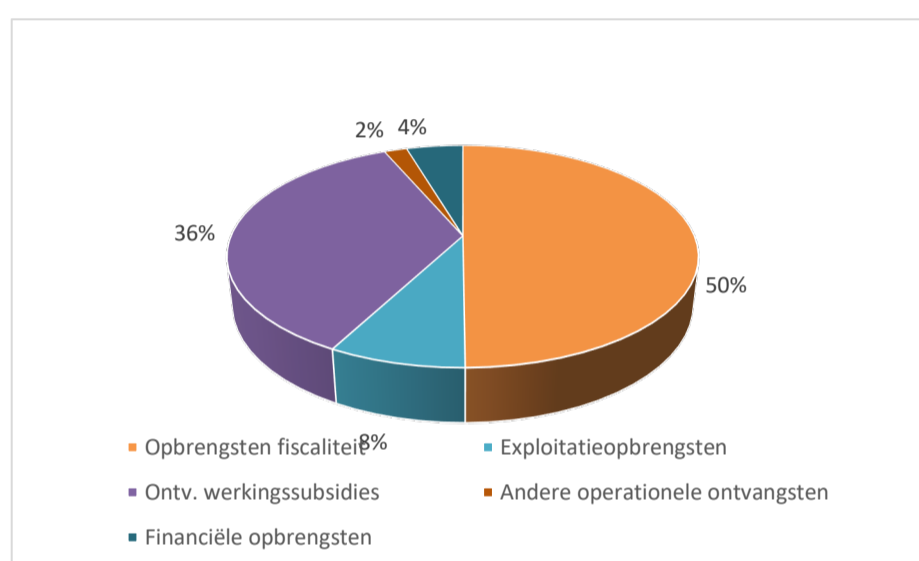
Structuur van de courante kosten - laatste dienstjaar



1.11.3 Structuur van de courante opbrengsten

DIENTJAAR	2014	2015	2016	2017	2018	2019
COURANTE OPBRENGSTEN	132.619.656	138.483.554	137.133.821	136.900.701	141.204.096	143.854.743
Opbrengsten fiscaliteit	72.553.399	69.705.537	69.686.607	67.185.963	69.514.798	71.740.597
Exploitatieopbrengsten	6.608.916	7.414.133	12.427.162	12.449.215	12.132.403	11.397.019
Ontv. werkingssubsidies	43.869.779	44.922.982	46.617.681	47.322.333	49.870.736	51.418.250
Andere operationele ontvangsten	3.147.188	2.420.914	2.519.598	1.691.893	2.619.418	2.664.130
Financiële opbrengsten	6.440.374	14.019.987	5.882.773	8.251.297	7.066.742	6.634.748

Structuur van de courante opbrengsten van het laatste dienstjaar



Jaarrekening 2019

2. Beleidsnota

Naam bestuur:	Stad Kortrijk
NISCODE bestuur:	34022
Adres bestuur:	Grote Markt 54 8500 Kortrijk
Algemeen directeur:	Nathalie Desmet
Financieel directeur:	Johan Dejonckheere

2. Beleidsnota

2.1 Doelstellingenrealisatie

- De doelstellingenrealisatie verduidelijkt het beleid dat het bestuur gedurende het financiële boekjaar heeft gevoerd en bevat minstens volgende zaken:
 - per prioritaire beleidsdoelstelling, opgenomen in het budget, een omschrijving van de mate van realisatie van het beoogde resultaat of eventueel van het beoogde effect;
 - per prioritaire beleidsdoelstelling, opgenomen in het budget, een omschrijving van de mate van realisatie van de actieplannen;
 - per actieplan de mate van realisatie van de acties;
 - per actieplan een overzicht van de ontvangsten en uitgaven van het financiële boekjaar in kwestie

Doelstellingenrealisatie met rekeningcijfers 2019



Periode: 2019

Stad Kortrijk (0207.494.678)

Grote Markt(Kor) 54 - 8500 Kortrijk

Algemeen directeur: Nathalie Desmet

Financieel directeur: Johan Dejonckheere

Prioritair Beleid

Beleidsdoelstelling: 01: Een stad die luistert en dialogeert

De stad doet beroep op de kennis en ervaring van zijn inwoners om keuzes te maken en de dienstverlening te optimaliseren. De actieve betrokkenheid van de burger bij zijn stad en buurt stijgt. Kortrijk Spreekt en doet mee.

Actieplan: 01.00: We brengen het bestuur dichterbij de mensen - Gemeenteraad on the move.

Kortrijk Spreekt en Doet Mee.

Streefdatum: 31-12-2019 Realisatiedatum: 31-12-2019 Realisatiestatus: Op tijd gerealiseerd

Actie: 01.00.01: Organiseren Jong Kortrijk Spreekt.

Begindatum: 01-01-2014 Einddatum: 31-12-2019 Uitvoeringstrend: Uitgevoerd

Publieke info: Het project op Lange Munte werd afgerond. Er werd geen nieuw project meer opgestart.

Actie: 01.00.02: Live streamen van gemeenteraadszittingen via internet.

Begindatum: 01-01-2014 Einddatum: 31-12-2019 Uitvoeringstrend: Uitgevoerd

Actie: 01.00.03: Organiseren van gemeenteraad-on-the-move.

Begindatum: 01-01-2014 Einddatum: 31-12-2019 Uitvoeringstrend: Uitgevoerd

Publieke info: Er werd in deze periode geen gemeenteraad-on-the-move georganiseerd.

Actie: 01.00.04: Organiseren Kortrijk Spreekt voor de gemeenteraad.

Begindatum: 01-01-2016 Einddatum: 31-12-2019 Uitvoeringstrend: Uitgevoerd

Actie: ACT-1: Organiseren Kortrijk Spreekt voor de gemeenteraad.

Begindatum: 01-01-2016 Einddatum: 31-12-2019 Uitvoeringstrend: Uitgevoerd

01.00: We brengen het bestuur dichterbij de mensen - Gemeenteraad on the move.

		Jaarrekening	Eindbudget	Initieel budget
Exploitatie	Uitgaven	0,00	2.400,00	2.400,00
	Saldo	0,00	-2.400,00	-2.400,00
Live streamen van gemeenteraadszittingen via internet.	Uitgaven	0,00	2.400,00	2.400,00
	Saldo	0,00	-2.400,00	-2.400,00
Organiseren Jong Kortrijk Spreekt.	Uitgaven	0,00	0,00	0,00
	Saldo	0,00	0,00	0,00
Investerings	Uitgaven	0,00	12.572,40	0,00
	Saldo	0,00	-12.572,40	0,00
Live streamen van gemeenteraadszittingen via internet.	Uitgaven	0,00	0,00	0,00
	Saldo	0,00	0,00	0,00
Organiseren van gemeenteraad-on-the-move.	Uitgaven	0,00	12.572,40	0,00
	Saldo	0,00	-12.572,40	0,00

Actieplan: 01.01: Kortrijk Spreekt: we nemen mensen au serieux door hen verantwoordelijkheid te geven.

Streefdatum: 31-12-2019 Realisatiedatum: 31-12-2019 Realisatiestatus: Op tijd gerealiseerd

Actie: 01.01.01: Verhogen betrokkenheid van de burger door communicatie met bewonersgroepen en gebruikers.

Begindatum: 01-01-2014 Einddatum: 31-12-2019 Uitvoeringstrend: Uitgevoerd

Publieke info: Er werd extra ingezet op participatie van kansengroepen vanuit de wijkteams. "Kortrijk spreekt op toer" werd uitgevoerd.

Actie: 01.01.02: Organiseren van budgetgames op wijk- en buurtniveau in het kader van Kortrijk Spreekt.

Begindatum: 01-01-2014 Einddatum: 31-12-2019 Uitvoeringstrend: Uitgevoerd

Publieke info: Er werden geen budgetgames meer georganiseerd in deze periode. Deze actie werd tijdens de vorige jaren al gerealiseerd.

Actie: 01.01.03: Ondersteunen, stimuleren en betrekken van buurtcomités, adviesorganen, doelgroepen en middenveld.

Begindatum: 01-01-2014 Einddatum: 31-12-2019 Uitvoeringstrend: Uitgevoerd

Publieke info: De klassieke adviesorganen werden door de stad geconsulteerd en buurtcomités werden via subsidies door de stad ondersteund.

Actie: 01.01.07: Burgerinitiatieven en coproductie stimuleren via o.m. Kortrijk Doet Mee

Begindatum: 01-01-2014 Einddatum: 31-12-2019 Uitvoeringstrend: Uitgevoerd

Actie: 01.01.08: Aanstellen van een ombudsman/vrouw.

Begindatum: 01-01-2014 Einddatum: 31-12-2019 Uitvoeringstrend: Uitgevoerd

Actie: 01.01.09: Stimuleren van communicatie door en voor jongeren via het versterken van Quindo.

Begindatum: 01-01-2014 Einddatum: 31-12-2019 Uitvoeringstrend: Uitgevoerd

Publieke info: De stad nam de onderhandelingen met vzw Quindo op rond de nieuwe werking van de jeugdraad.

01.01: Kortrijk Spreekt: we nemen mensen au serieus door hen verantwoordelijkheid te geven.

		Jaarrekening	Eindbudget	Initieel budget
Exploitatie	Uitgaven	341.008,35	376.341,00	376.801,00
	Ontvangsten	905,79	30.648,00	30.648,00
	Saldo	-340.102,56	-345.693,00	-346.153,00
Aanstellen van een ombudsman/vrouw.	Uitgaven	0,00	10.560,00	10.560,00
	Saldo	0,00	-10.560,00	-10.560,00
Ondersteunen, stimuleren en betrekken van buurtcomités, adviesorganen, doelgroepen en middenveld.	Uitgaven	8.642,38	12.670,00	12.670,00
	Saldo	-8.642,38	-12.670,00	-12.670,00
Organiseren van budgetgames op wijk- en buurtniveau in het kader van Kortrijk Spreekt.	Uitgaven	0,00	836,00	836,00
	Saldo	0,00	-836,00	-836,00
Stimuleren van communicatie door en voor jongeren via het versterken van Quindo.	Uitgaven	25.000,00	25.000,00	25.000,00
	Saldo	-25.000,00	-25.000,00	-25.000,00
Verhogen betrokkenheid van de burger door communicatie met bewonersgroepen en gebruikers.	Uitgaven	307.365,97	327.275,00	327.735,00
	Ontvangsten	905,79	30.648,00	30.648,00
	Saldo	-306.460,18	-296.627,00	-297.087,00

Actieplan: 01.02: We werken aan vitale wijken en buurten en versterken de sociale cohesie.

Streefdatum: 31-12-2019 Realisatiedatum: 31-12-2019 Realisatiestatus: Op tijd gerealiseerd

Actie: 01.02.01: Aanbieden basisaanbod van 4 functies, aangepast aan deelgebied.

Begindatum: 01-01-2014 Einddatum: 31-12-2019 Uitvoeringstrend: Uitgevoerd

Actie: 01.02.02: Het proces van participatieve besluitvorming voorbereiden, begeleiden en uitvoeren.

Begindatum: 01-01-2014 Einddatum: 31-12-2019 Uitvoeringstrend: Uitgevoerd

Actie: 01.02.03: Uitvoeren van wijkverwachtingsplannen in het kader van Kortrijk Spreekt.

Begindatum: 01-01-2014 Einddatum: 31-12-2019 Uitvoeringstrend: Uitgevoerd

Publieke info: De verwachtingen voor de wijken en deelgebieden werden permanent bijgestuurd naar aanleiding van huisbezoeken in het kader van Kortrijk Op Toer.

Actie: 01.02.04: Investeren in openbare infrastructuur in overleg met bewoners en gebruikers.

Begindatum: 01-01-2014 Einddatum: 31-12-2019 Uitvoeringstrend: Uitgevoerd

Actie: 01.02.05: Verhogen van leefbaarheid van de buurten via laagdrempelige & toegankelijke activiteiten.

Begindatum: 01-01-2014 Einddatum: 31-12-2019 Uitvoeringstrend: Uitgevoerd

Actie: 01.02.99: Stedenfonds: ontvangst subsidie Vlaamse Beleidsprioriteit stedenfonds (€ 2.944.571,00).

Begindatum: 01-01-2014 Einddatum: 31-12-2019 Uitvoeringstrend: Uitgevoerd

01.02: We werken aan vitale wijken en buurten en versterken de sociale cohesie.

		Jaarrekening	Eindbudget	Initieel budget
Exploitatie	Uitgaven	1.665.083,57	1.720.688,00	1.720.688,00
	Ontvangsten	3.370.823,62	3.371.689,00	3.353.792,00
	Saldo	1.705.740,05	1.651.001,00	1.633.104,00
Aanbieden basisaanbod van 4 functies, aangepast aan deelgebied.	Uitgaven	1.162.632,49	1.152.388,00	1.152.388,00
	Ontvangsten	4.698,99	4.568,00	4.568,00
	Saldo	-1.157.933,50	-1.147.820,00	-1.147.820,00
Het proces van participatieve besluitvorming voorbereiden, begeleiden en uitvoeren.	Uitgaven	126.820,49	196.679,00	196.679,00
	Ontvangsten	459,98	934,00	934,00
	Saldo	-126.360,51	-195.745,00	-195.745,00
Stedenfonds: ontvangst subsidie Vlaamse Beleidsprioriteit stedenfonds (€ 2.944.571,00).	Ontvangsten	3.364.412,24	3.364.413,00	3.346.516,00
	Saldo	3.364.412,24	3.364.413,00	3.346.516,00
Uitvoeren van wijkverwachtingsplannen in het kader van Kortrijk Spreekt.	Uitgaven	88.629,76	86.643,00	86.643,00
	Ontvangsten	249,61	264,00	264,00
	Saldo	-88.380,15	-86.379,00	-86.379,00
Verhogen van leefbaarheid van de buurten via laagdrempelige & toegankelijke activiteiten.	Uitgaven	287.000,83	284.978,00	284.978,00
	Ontvangsten	1.002,80	1.510,00	1.510,00
	Saldo	-285.998,03	-283.468,00	-283.468,00
Investerings	Uitgaven	150.431,11	292.035,00	1.130.228,00
	Ontvangsten	0,00	0,00	0,00
	Saldo	-150.431,11	-292.035,00	-1.130.228,00
Uitvoeren van wijkverwachtingsplannen in het kader van Kortrijk Spreekt.	Uitgaven	150.431,11	292.035,00	1.130.228,00
	Ontvangsten	0,00	0,00	0,00
	Saldo	-150.431,11	-292.035,00	-1.130.228,00

Beleidsdoelstelling: 02: Een stad die verjongt en vergroent

We vergroten de leefbaarheid en aantrekkelijkheid van de stad voor jonge gezinnen door in te zetten op meer en beter groen en op een aangename leefomgeving voor jonge mensen.

Actieplan: 02.01: Verjongingskuur voor Kortrijk: mogelijkheden voor jongeren om hun eigen vrije tijd vorm te geven.

Verjongingskuur voor Kortrijk: jongeren vinden in Kortrijk alle mogelijkheden om hun eigen vrije tijd vorm te geven.

Streefdatum: 31-12-2019 Realisatiedatum: 31-12-2019 Realisatiestatus: Op tijd gerealiseerd

Actie: 02.01.01: Continueren en optimaliseren van de ondersteuning van het lokaal jeugdwerk.

Begindatum: 01-01-2014 Einddatum: 31-12-2019 Uitvoeringstrend: Uitgevoerd

Publieke info: De stad ondersteunde de jeugdverenigingen zowel op financieel, inhoudelijk als logistiek vlak.

Elke jeugdvereniging is degelijk gehuisvest. Er waren periodieke controles van de blustoestellen en rookmelders en er werden diverse herstellingen en aanpassingen in alle lokalen uitgevoerd.

Actie: 02.01.02: Uitbouwen Jeugd(cultuur)centrum Transit.


Begindatum: 01-01-2014 Einddatum: 31-12-2019 Uitvoeringstrend: Uitgevoerd

Publieke info: Deze actie werd gerealiseerd met uitzondering van een aantal projecten (koelcel en akoestiek bus). De renovatie van de loods werd opgeleverd. In 2019 werd ook de aansluitende spoorwegtuin opgeladen met jeugdige invullingen (gedoogzone graffiti en bolderconstructie).

Actie: 02.01.03: Bevorderen inclusie, emancipatie en participatie van jongeren en kinderen door vzw Ajko.


Begindatum: 01-01-2014 Einddatum: 31-12-2019 Uitvoeringstrend:  Uitgevoerd

Actie: 02.01.04: Verhogen van aandacht voor en versterken van jeugdcultuur.


Begindatum: 01-01-2014 Einddatum: 31-12-2019 Uitvoeringstrend:  Uitgevoerd

Publieke info: De stad organiseerde activiteiten die inspelen op trends en subculturen.

Actie: 02.01.05: Realiseren en inrichten van een middelgrote fuifzaal.

Begindatum: 01-01-2014 Einddatum: 31-12-2019 Uitvoeringstrend:  Uitgevoerd

Actie: 02.01.06: Uitbouwen jeugdaccommodatie: Jeugdherberg Groeningeheim en Warande.

Begindatum: 01-01-2014 Einddatum: 31-12-2019 Uitvoeringstrend:  Uitgevoerd

Actie: 02.01.07: Realiseren van gedoogzones voor graffiti.

Begindatum: 01-01-2016 Einddatum: 31-12-2019 Uitvoeringstrend:  Uitgevoerd

Publieke info: De volgende gedoogzones voor graffiti werden gerealiseerd: Vetex fabriekspand, aanleg openbaar domein site Kortrijk Weide ter hoogte van de spoorwegtuin (geopend in 2019), Street Art Museum in de Stroate (tijdelijk project tot en met november 2019).

Actie: 02.01.99: Jeugd: ontvangen subsidie Vlaamse beleidsprioriteiten Jeugd (€ 308.775,00).

Begindatum: 01-01-2014 Einddatum: 31-12-2019 Uitvoeringstrend:  Uitgevoerd

Actie: ACT-2: Realiseren van gedoogzones voor graffiti.


Begindatum: 01-01-2016 Einddatum: 31-12-2019 Uitvoeringstrend:  Uitgevoerd

02.01: Verjongingskuur voor Kortrijk: mogelijkheden voor jongeren om hun eigen vrije tijd vorm te geven.

		Jaarrekening	Eindbudget	Initieel budget
Exploitatie	Uitgaven	1.300.531,67	1.331.926,00	1.286.914,00
	Ontvangsten	88.534,89	114.321,00	74.895,00
	Saldo	-1.211.996,78	-1.217.605,00	-1.212.019,00
Bevorderen inclusie, emancipatie en participatie van jongeren en kinderen door vzw Ajko.	Uitgaven	434.854,07	402.870,00	402.870,00
	Ontvangsten	43.541,11	39.283,00	35.667,00
	Saldo	-391.312,96	-363.587,00	-367.203,00
Continueren en optimaliseren van de ondersteuning van het lokaal jeugdwerk.	Uitgaven	588.491,41	628.054,00	583.042,00
	Ontvangsten	44.214,43	74.182,00	38.372,00
	Saldo	-544.276,98	-553.872,00	-544.670,00
Jeugd: ontvangen subsidie Vlaamse beleidsprioriteiten Jeugd (€ 308.775,00).	Ontvangsten	0,00	0,00	0,00
	Saldo	0,00	0,00	0,00
Realiseren en inrichten van een middelgrote fuifzaal.	Uitgaven	0,00	0,00	0,00
	Saldo	0,00	0,00	0,00
Uitbouwen Jeugd(cultuur)centrum Transit.	Uitgaven	131.963,25	141.527,00	141.527,00
	Ontvangsten	353,16	403,00	403,00
	Saldo	-131.610,09	-141.124,00	-141.124,00
Verhogen van aandacht voor en versterken van jeugdcultuur.	Uitgaven	145.222,94	159.475,00	159.475,00
	Ontvangsten	426,19	453,00	453,00
	Saldo	-144.796,75	-159.022,00	-159.022,00
Investerings	Uitgaven	150.282,92	372.947,49	0,00
	Ontvangsten	0,00	0,00	3.500,00
	Saldo	-150.282,92	-372.947,49	3.500,00
Bevorderen inclusie, emancipatie en participatie van jongeren en kinderen door vzw Ajko.	Uitgaven	0,00	0,00	0,00
	Saldo	0,00	0,00	0,00
Continueren en optimaliseren van de ondersteuning van het lokaal jeugdwerk.	Uitgaven	0,00	76.368,33	0,00
	Ontvangsten	0,00	0,00	3.500,00
	Saldo	0,00	-76.368,33	3.500,00
Realiseren en inrichten van een middelgrote fuifzaal.	Uitgaven	150.282,92	280.119,34	0,00
	Saldo	-150.282,92	-280.119,34	0,00
Uitbouwen Jeugd(cultuur)centrum Transit.	Uitgaven	0,00	5.519,51	0,00
	Saldo	0,00	-5.519,51	0,00
Uitbouwen jeugdaccommodatie: Jeugdherberg Groeningeheim en Warande.	Uitgaven	0,00	10.940,31	0,00
	Saldo	0,00	-10.940,31	0,00

Actieplan: 02.02: We bouwen verder aan een kwalitatieve en kwantitatieve onderwijsstad.


Kortrijk onderwijsstad: hoger, secundair en basis onderwijs, flankerend onderwijsbeleid en Brede School.

Streefdatum: 31-12-2019 Realisatiedatum: 31-12-2019 Realisatiestatus:  Op tijd gerealiseerd

Actie: 02.02.01: Hoger onderwijs: ondersteunen en stimuleren van opleidingen en van kennis- & expertisecentra.


Begindatum: 01-01-2017 Einddatum: 31-12-2019 Uitvoeringstrend:  Uitgevoerd

Actie: 02.02.02: Hoger onderwijs: optimaliseren van Kortrijk als studentenstad.

Begindatum: 01-01-2014 Einddatum: 31-12-2019 Uitvoeringstrend:  Uitgevoerd

Publieke info: Kortrijk Studentenstad is geëvolueerd van een feitelijke vereniging naar een vzw met een samenwerkingsovereenkomst met de stad.

Actie: 02.02.03: Basis- en secundair onderwijs: wegwerken van capaciteitsproblemen, in samenwerking met de scholen.

Begindatum: 01-01-2014 Einddatum: 31-12-2019 Uitvoeringstrend:  Uitgevoerd

Actie: 02.02.04: Flankerend onderwijs: ontvangen van subsidie flankerend onderwijsbeleid (€ 71.301).

Begindatum: 01-01-2014 Einddatum: 31-12-2019 Uitvoeringstrend:  Uitgevoerd

Actie: 02.02.05: Flankerend onderwijsbeleid: ondersteunen scholen bij armoedebestrijding en gelijke kansen creëren.

Begindatum: 01-01-2014 Einddatum: 31-12-2019 Uitvoeringstrend: Uitgevoerd

Actie: 02.02.06: Flankerend onderwijsbeleid: inzetten van brugfiguren in Kortrijkse scholen.

Begindatum: 01-01-2014 Einddatum: 31-12-2019 Uitvoeringstrend: Uitgevoerd

Actie: 02.02.07: Onder aandacht brengen van technisch- en beroepsonderwijs door netoverschrijdende samenwerkingen.

Begindatum: 01-01-2014 Einddatum: 31-12-2019 Uitvoeringstrend: Uitgevoerd

Actie: 02.02.08: Ondersteunen deeltijds onderwijs, in het bijzonder op vlak van werkplekieren.

Begindatum: 01-01-2016 Einddatum: 31-12-2019 Uitvoeringstrend: Uitgevoerd

02.02: We bouwen verder aan een kwalitatieve en kwantitatieve onderwijsstad.

		Jaarrekening	Eindbudget	Initieel budget
Exploitatie	Uitgaven	537.715,83	573.329,00	573.329,00
	Ontvangsten	681,25	497,00	497,00
	Saldo	-537.034,58	-572.832,00	-572.832,00
Basis- en secundair onderwijs: wegwerken van capaciteitsproblemen, in samenwerking met de scholen.	Uitgaven	6.854,46	6.714,00	6.714,00
	Ontvangsten	13,08	13,00	13,00
	Saldo	-6.841,38	-6.701,00	-6.701,00
Flankerend onderwijs: ontvangen van subsidie flankerend onderwijsbeleid (€ 71.301).	Ontvangsten	0,00	0,00	0,00
	Saldo	0,00	0,00	0,00
Flankerend onderwijsbeleid: inzetten van brugfiguren in Kortrijkse scholen.	Uitgaven	301.724,03	332.762,00	332.762,00
	Ontvangsten	163,50	162,00	162,00
	Saldo	-301.560,53	-332.600,00	-332.600,00
Flankerend onderwijsbeleid: ondersteunen scholen bij armoedebestrijding en gelijke kansen creëren.	Uitgaven	198.881,48	197.639,00	197.639,00
	Ontvangsten	491,59	309,00	309,00
	Saldo	-198.389,89	-197.330,00	-197.330,00
Hoger onderwijs: ondersteunen en stimuleren van opleidingen en van kennis- & expertisecentra.	Uitgaven	0,00	0,00	0,00
	Saldo	0,00	0,00	0,00
Onder aandacht brengen van technisch- en beroepsonderwijs door netoverschrijdende samenwerkingen.	Uitgaven	30.255,86	36.214,00	36.214,00
	Ontvangsten	13,08	13,00	13,00
	Saldo	-30.242,78	-36.201,00	-36.201,00

Actieplan: 02.03: We werken aan meer en beter groen in de Stad.

Streefdatum: 31-12-2019 Realisatiedatum: 31-12-2019 Realisatiestatus: Op tijd gerealiseerd

Actie: 02.03.01: Behouden van en investeren in natuurgebieden Marionetten, geboortebos en Heulebeekvallei.

Begindatum: 01-01-2014 Einddatum: 31-12-2019 Uitvoeringstrend: Uitgevoerd

Publieke info: De realisatie van de Heerlijke Heulebeek is in uitvoering.

Het geboortebos werd uitgebouwd.

De uitvoering van stadsgroen Marionetten zit op schema.

Actie: 02.03.03: (Her)aanleggen van parken: Heulepark en Ghellinckpark.

Begindatum: 01-01-2014 Einddatum: 31-12-2019 Uitvoeringstrend: In uitvoering

Publieke info: Ghellinckpark: werken in uitvoering (gefaseerd). SVF Konnektor werd goedgekeurd in najaar 2019.

Oprissen Heulepark: op schema, de gefaseerde uitvoering gaat verder in 2020-2025.

Actie: 02.03.04: Vergroenen van het openbaar domein: Leieboorden, Houtmarkt, Campus Kortrijk Weide.

Begindatum: 01-01-2014 Einddatum: 31-12-2019 Uitvoeringstrend: Uitgevoerd

Actie: 02.03.05: (Her)aanleggen van wijkgroen en speelruimtes.

Begindatum: 01-01-2014 Einddatum: 31-12-2019 Uitvoeringstrend: Uitgevoerd


Publieke info: De heraanleg van Disgracht is in uitvoering en zal afgewerkt zijn tegen Pasen 2020.

De speelzones werden gecontroleerd door een externe firma in september 2019 met een nabespreking in oktober 2019.

02.03: We werken aan meer en beter groen in de Stad.

		Jaarrekening	Eindbudget	Initieel budget
Exploitatie	Uitgaven	417,35	0,00	0,00
	Saldo	-417,35	0,00	0,00
Behouden van en investeren in natuurgebieden Marionetten, geboortebos en Heulebeekvallei.	Uitgaven	417,35	0,00	0,00
	Saldo	-417,35	0,00	0,00
Investerings	Uitgaven	2.517.387,82	2.557.825,85	4.089.403,00
	Ontvangsten	750.000,00	910.082,00	0,00
	Saldo	-1.767.387,82	-1.647.743,85	-4.089.403,00
(Her)aanleggen van parken: Heulepark en Ghellinckpark.	Uitgaven	367.553,08	742.210,97	1.074.466,00
	Ontvangsten	0,00	126.384,00	0,00
	Saldo	-367.553,08	-615.826,97	-1.074.466,00
(Her)aanleggen van wijkgroen en speelruimtes.	Uitgaven	56.414,53	34.274,00	0,00
	Saldo	-56.414,53	-34.274,00	0,00
Behouden van en investeren in natuurgebieden Marionetten, geboortebos en Heulebeekvallei.	Uitgaven	1.822.668,07	1.548.055,02	2.419.456,00
	Ontvangsten	750.000,00	783.698,00	0,00
	Saldo	-1.072.668,07	-764.357,02	-2.419.456,00
Vergroenen van het openbaar domein: Leieboorden, Houtmarkt, Campus Kortrijk Weide.	Uitgaven	270.752,14	233.285,86	595.481,00
	Saldo	-270.752,14	-233.285,86	-595.481,00

Actieplan: 02.04: We streven naar een klimaatvriendelijk Kortrijk.

Streefdatum: 31-12-2019 Realisatiedatum: 31-12-2019 Realisatiestatus:  Op tijd gerealiseerd

Actie: 02.04.01: Opvolgen van de acties i.k.v. de uitvoering van de burgemeestersconvenant.

Begindatum: 01-01-2016 Einddatum: 31-12-2019 Uitvoeringstrend:  Uitgevoerd

Actie: 02.04.02: Werken aan een klimaatvriendelijke stadsorganisatie.

Begindatum: 01-01-2014 Einddatum: 31-12-2019 Uitvoeringstrend:  Uitgevoerd

Publieke info: We namen deel aan Sure 2050, werken nog steeds met 100% groene stroom en voerden het project Zonedelen uit. Er werden 4 elektrische bestelwagens aangekocht voor ons wagenpark. Er werd een bedrijfsvervoerplan uitgerold met aandacht voor het klimaat.

Actie: 02.04.03: Sensibiliseren over klimaatstad.


Begindatum: 01-01-2014 Einddatum: 31-12-2019 Uitvoeringstrend:  Uitgevoerd

Publieke info: Er werden verschillende premies en subsidies verstrekt voor duurzaamheid (zoals de fietspremie en een premie voor geveltuinen).

We organiseerden een klimaatweek in februari met als thema plastic.

De stad voerde ook energiescans uit.

Actie: 02.04.04: Stimuleren en ondersteunen van klimaatacties bij bedrijven.

Begindatum: 01-01-2014 Einddatum: 31-12-2019 Uitvoeringstrend:  Uitgevoerd


Publieke info: Het project BISEPS loopt nog steeds.

Er zit een uitbreiding van warmtenet Kortrijk Weide in de pipeline.


02.04: We streven naar een klimaatvriendelijk Kortrijk.

		Jaarrekening	Eindbudget	Initieel budget
Investerings	Uitgaven	90.216,43	4.500,00	404.500,00
	Ontvangsten	0,00	0,00	0,00
	Saldo	-90.216,43	-4.500,00	-404.500,00
Sensibiliseren over klimaatstad.	Uitgaven	90.216,43	0,00	400.000,00
	Ontvangsten	0,00	0,00	0,00
	Saldo	-90.216,43	0,00	-400.000,00
Werken aan een klimaatvriendelijke stadsorganisatie.	Uitgaven	0,00	4.500,00	4.500,00
	Saldo	0,00	-4.500,00	-4.500,00

Actieplan: 02.05: We bouwen aan een kind- en jongerenvriendelijke stad.

Streefdatum: 31-12-2019 Realisatiedatum: 31-12-2019 Realisatiestatus:  Op tijd gerealiseerd

Actie: 02.05.01: Uitrol actieplan na behalen label kind- en jongerenvriendelijke stad.


Begindatum: 01-01-2016 Einddatum: 31-12-2019 Uitvoeringstrend:  Uitgevoerd

Beleidsdoelstelling: 03: Een stad die onderneemt en deelt


De stad heeft de ambitie om een actieve welvaartstad te zijn en zet in op acties die mensen en ondernemers sterker maken.

Actieplan: 03.01: We ondersteunen bedrijven, kantoren en ondernemerschap.

Ondersteunen van bedrijven, kantoren en ondernemerschap met nadruk op innovatie en de verdere ontwikkeling van creatieve maakeconomie.


Streefdatum: 31-12-2019 Realisatiedatum: 31-12-2019 Realisatiestatus:  Op tijd gerealiseerd

Actie: 03.01.01: Creëren van een afgetoetst en gedragen beleidskader omtrent investeren in bedrijventerrein.

Begindatum: 01-01-2016 Einddatum: 31-12-2019 Uitvoeringstrend:  Uitgevoerd


Publieke info: Via Kortrijk Zaait zette de Stad in op leegstand en werd het premiestelsel binnen Kortrijk Handelt herwerkt.

Actie: 03.01.02: Voeren van een pro-actief bedrijfshuisvestingsbeleid.

Begindatum: 01-01-2014 Einddatum: 31-12-2019 Uitvoeringstrend:  Uitgevoerd


Publieke info: Werd gerealiseerd via bizLocator.

Actie: 03.01.03: Creëren van een afgetoetst en gedragen beleidskader omtrent de visualisering van het kantorenbeleid.

Begindatum: 01-01-2014 Einddatum: 31-12-2019 Uitvoeringstrend:  Gepland


Publieke info: De aanbesteding kantorenstudie is uitgeschreven, de gunning werd goedgekeurd in het CBS van 17/02/2020.

Actie: 03.01.04: Verder stimuleren en ondersteunen van economische innovatie-incentives en -partners (toelagen).

Begindatum: 01-01-2014 Einddatum: 31-12-2019 Uitvoeringstrend:  Uitgevoerd

Publieke info: We zetten in op de creatieve maakeconomie (Design'In, Loods-incubator, Muster) en moedigden nieuwe en ecologische projecten aan.

Actie: 03.01.05: Ontwikkelen van het netwerk Budafabriek tot motor voor economische (product- en proces) innovatie.

Begindatum: 01-01-2014 Einddatum: 31-12-2019 Uitvoeringstrend:  Uitgevoerd

Actie: 03.01.06: Afstemmen van potenties vanuit het onderwijs op economische context en vice versa.

Begindatum: 01-01-2014 Einddatum: 31-12-2019 Uitvoeringstrend:  Uitgevoerd

Actie: 03.01.07: Opzetten van of samenwerken in projecten die creatieve maakeconomie stimuleren.


Begindatum: 01-01-2016 Einddatum: 31-12-2019 Uitvoeringstrend:  Uitgevoerd

Publieke info: De stad zette verder in op de creatieve maakeconomie via Design'In en Hangar K.


03.01: We ondersteunen bedrijven, kantoren en ondernemerschap.

		Jaarrekening	Eindbudget	Initieel budget
Exploitatie	Uitgaven	264.842,58	264.845,00	264.845,00
	Saldo	-264.842,58	-264.845,00	-264.845,00
Afstemmen van potenties vanuit het onderwijs op economische context en vice versa.	Uitgaven	0,00	0,00	0,00
	Saldo	0,00	0,00	0,00
Verder stimuleren en ondersteunen van economische innovatie-incentives en -partners (toelagen).	Uitgaven	264.842,58	264.845,00	264.845,00
	Saldo	-264.842,58	-264.845,00	-264.845,00
Investerings	Uitgaven	0,00	0,00	25.000,00
	Saldo	0,00	0,00	-25.000,00
Afstemmen van potenties vanuit het onderwijs op economische context en vice versa.	Uitgaven	0,00	0,00	25.000,00
	Saldo	0,00	0,00	-25.000,00

Actieplan: 03.02: We ondersteunen retail, handel en horeca.


Streefdatum: 31-12-2019 Realisatiedatum: 31-12-2019 Realisatiestatus:  Op tijd gerealiseerd

Actie: 03.02.01: Uitwerken en start uitvoering actieplan i.k.v. handels- en horecabeleid.


Begindatum: 01-01-2014 Einddatum: 31-12-2019 Uitvoeringstrend:  Uitgevoerd

Publieke info: Het beleidsplan Kortrijk Handelt werd uitgewerkt en goedgekeurd in de GR van 09/12/2019.

Actie: 03.02.02: Streven naar een toegankelijk en uitgewerkt winkel-wandelgebied: terrassenplan Leieboorden.

Begindatum: 01-01-2014 Einddatum: 31-12-2019 Uitvoeringstrend:  Uitgevoerd


Actie: 03.02.03: Zorgen voor een veilige omgeving voor retail, handel en horeca.

Begindatum: 01-01-2014 Einddatum: 31-12-2019 Uitvoeringstrend:  Uitgevoerd

03.02: We ondersteunen retail, handel en horeca.

		Jaarrekening	Eindbudget	Initieel budget
Exploitatie	Uitgaven	227.461,74	257.250,00	400.000,00
	Ontvangsten	0,00	0,00	0,00
	Saldo	-227.461,74	-257.250,00	-400.000,00
Uitwerken en start uitvoering actieplan i.k.v. handels- en horecabeleid.	Uitgaven	227.461,74	257.250,00	400.000,00
	Saldo	-227.461,74	-257.250,00	-400.000,00
Zorgen voor een veilige omgeving voor retail, handel en horeca.	Ontvangsten	0,00	0,00	0,00
	Saldo	0,00	0,00	0,00
Investerings	Uitgaven	0,00	0,00	0,00
	Ontvangsten	0,00	0,00	0,00
	Saldo	0,00	0,00	0,00
Streven naar een toegankelijk en uitgewerkt winkel-wandelgebied: terrassenplan Leieboorden.	Uitgaven	0,00	0,00	0,00
	Ontvangsten	0,00	0,00	0,00
	Saldo	0,00	0,00	0,00

Actieplan: 03.03: We verlenen een efficiënte, transparante en ondernemingsvriendelijke dienstverlening.

Streefdatum: 31-12-2019 Realisatiedatum: 31-12-2019 Realisatiestatus:  Op tijd gerealiseerd

Actie: 03.03.01: Creëren van een omgeving die de ondernemer daadkrachtig helpt en ondersteunt.

Begindatum: 01-01-2014 Einddatum: 31-12-2019 Uitvoeringstrend:  Uitgevoerd

Publieke info: De nadeelcompensatie werd aangepast: VLAIO heeft een hinder- en sluitingspremie en in de projectsubsidie handelscomités is er specifieke aandacht voor hinderzones.

Actie: 03.03.02: Streven naar een optimale communicatie, samenwerking en overleg.

Begindatum: 01-01-2014 Einddatum: 31-12-2019 Uitvoeringstrend: Uitgevoerd

Publieke info: Het beleid werd maximaal gecommuniceerd aan de handelaars en horeca via het handelsoverleg, nieuwsbrieven en de website.

Er was regelmatig overleg met VOKA en Unizo.

Actieplan: 03.04: We stimuleren de werkgelegenheid en arbeidsparticipatie.

Streefdatum: 31-12-2019 Realisatiedatum: 31-12-2019 Realisatiestatus: Op tijd gerealiseerd

Actie: 03.04.01: Optimaliseren van de werkzaamheidsgraad met bijzondere aandacht voor jeugdwerkloosheid.

Begindatum: 01-01-2014 Einddatum: 31-12-2019 Uitvoeringstrend: Uitgevoerd

03.04: We stimuleren de werkgelegenheid en arbeidsparticipatie.

		Jaarrekening	Eindbudget	Initieel budget
Investerings	Uitgaven	0,00	0,00	0,00
	Saldo	0,00	0,00	0,00
Optimaliseren van de werkzaamheidsgraad met bijzondere aandacht voor jeugdwerkloosheid.	Uitgaven	0,00	0,00	0,00
	Saldo	0,00	0,00	0,00

Actieplan: 03.05: Power to the people: we voeren 1 lokaal sociaal beleid met empowerment als rode draad.

1 lokaal sociaal beleid door OCMW en Stad: zie ook meerjarenplanning OCMW.

Streefdatum: 31-12-2019 Realisatiedatum: 31-12-2019 Realisatiestatus: Op tijd gerealiseerd

Actie: 03.05.01: Voeren regierol om uitbouw van sociale economie te stimuleren.

Begindatum: 01-01-2014 Einddatum: 31-12-2019 Uitvoeringstrend: Uitgevoerd

Actie: 03.05.02: We bundelen de expertise van Stad en OCMW om een sterk sociaal beleid te voeren.

Begindatum: 01-01-2014 Einddatum: 31-12-2019 Uitvoeringstrend: Uitgevoerd

Publieke info: Het integratietraject van Stad en OCMW werd uitgerold. De ondersteunende diensten werden geïntegreerd.

Actie: 03.05.03: De sociale economie heroriënteren tot een transparante en doelmatige sector.

Begindatum: 01-01-2014 Einddatum: 31-12-2019 Uitvoeringstrend: Uitgevoerd

Publieke info: Sociale economie werd doorgelicht en wordt nu opgevolgd vanuit één team werk en activering.

Actie: 03.05.04: De stad maakt samen met OCMW en alle betrokkenen werk van een totaal plan armoedebestrijding.

Begindatum: 01-01-2014 Einddatum: 31-12-2019 Uitvoeringstrend: Uitgevoerd

Publieke info: Het armoedeplan werd uitgewerkt.

Actie: 03.05.05: Meewerken aan een nieuwe interlokale samenwerking voor sociaal- en welzijnsbeleid.

Begindatum: 01-01-2014 Einddatum: 31-12-2019 Uitvoeringstrend: Uitgevoerd

Actie: 03.05.06: Investeren in de uitbouw en de renovatie van Scala, focus op empowerment & mobiliseren van de buurt.


Begindatum: 01-01-2014 Einddatum: 31-12-2019 Uitvoeringstrend: Uitgevoerd

03.05: Power to the people: we voeren 1 lokaal sociaal beleid met empowerment als rode draad.

		Jaarrekening	Eindbudget	Initieel budget
Exploitatie	Ontvangsten	0,00	0,00	0,00
	Saldo	0,00	0,00	0,00
	Ontvangsten	0,00	0,00	0,00
	Saldo	0,00	0,00	0,00

Actieplan: 03.06: Kortrijk for life: we werken verder aan een kwalitatief Noord-Zuid beleid.


Noord-Zuid: de Stad Kortrijk deelt welvaart en ervaringen met het Zuiden via een Noord-Zuidbeleid dat inzet op actieve betrokkenheid van bestuur, diensten en organisaties.

Streefdatum: 31-12-2019 Realisatiedatum: 31-12-2019 Realisatiestatus:  Op tijd gerealiseerd

Actie: 03.06.01: Noord-Zuid, Kortrijk for Life: ontvangen sectorale subsidie ontwikkelingssamenwerking (€ 50.000).

Begindatum: 01-01-2014 Einddatum: 31-12-2019 Uitvoeringstrend:  Uitgevoerd

Actie: 03.06.02: Intern: optimaliseren van een geïntegreerd duurzaam aankoopbeleid.

Begindatum: 01-01-2014 Einddatum: 31-12-2019 Uitvoeringstrend:  Uitgevoerd

Publieke info: Ons aankoopdossier van koffie is een dossier met duurzame criteria.

Actie: 03.06.03: Extern: stimuleren bij opzetten initiatieven Noord-Zuid solidariteit.

Begindatum: 01-01-2014 Einddatum: 31-12-2019 Uitvoeringstrend:  Uitgevoerd

Publieke info: We zetten projecten op in samenwerking met 4e Pijler, Oxfam, Mondiale Raad en 11.11.11.

Actie: 03.06.04: Verdiepen van de samenwerking met Cebu City door in te zetten op ervaringsuitwisseling.

Begindatum: 01-01-2014 Einddatum: 31-12-2019 Uitvoeringstrend:  Uitgevoerd

Publieke info: Dit jaar vond er geen werkbezoek plaats, wel een jongerenuitwisseling: Filipijnse jongeren kwamen naar Kortrijk en omgekeerd.


03.06: Kortrijk for life: we werken verder aan een kwalitatief Noord-Zuid beleid.

		Jaarrekening	Eindbudget	Initieel budget
Exploitatie	Uitgaven	102.523,79	130.806,00	130.806,00
	Ontvangsten	106,82	193,00	193,00
	Saldo	-102.416,97	-130.613,00	-130.613,00
Extern: stimuleren bij opzetten initiatieven Noord-Zuid solidariteit.	Uitgaven	79.381,58	98.780,00	98.780,00
	Ontvangsten	58,86	133,00	133,00
	Saldo	-79.322,72	-98.647,00	-98.647,00
Intern: optimaliseren van een geïntegreerd duurzaam aankoopbeleid .	Uitgaven	7.963,07	9.566,00	9.566,00
	Ontvangsten	23,98	0,00	0,00
	Saldo	-7.939,09	-9.566,00	-9.566,00
Noord-Zuid, Kortrijk for Life: ontvangen sectorale subsidie ontwikkelingssamenwerking (€ 50.000).	Ontvangsten	0,00	0,00	0,00
	Saldo	0,00	0,00	0,00
Verdiepen van de samenwerking met Cebu City door in te zetten op ervaringsuitwisseling.	Uitgaven	15.179,14	22.460,00	22.460,00
	Ontvangsten	23,98	60,00	60,00
	Saldo	-15.155,16	-22.400,00	-22.400,00


Beleidsdoelstelling: 04: Een stad die veilig en proper is

De stad kiest voor een duurzame totaalaanpak om de onveiligheid te doen dalen en de netheid te verbeteren.

Actieplan: 04.01: We creëren een veilige centrumstad, ook in de buurten.


Streefdatum: 31-12-2019 Realisatiedatum: 31-12-2019 Realisatiestatus:  Op tijd gerealiseerd

Actie: 04.01.01: Reorganiseren politiekorps met focus op operationele werking op straat & dienstbaarheid aan burgers.

Begindatum: 01-01-2014 Einddatum: 31-12-2019 Uitvoeringstrend:  Uitgevoerd


Publieke info: Het politiekorps werd gereorganiseerd met garantie van diversiteit binnen het korps.

Actie: 04.01.02: Versmelten van de stedelijke en politionele preventiediensten tot 1 preventiedienst.


Begindatum: 01-01-2014 Einddatum: 31-12-2019 Uitvoeringstrend:  Uitgevoerd

Publieke info: De preventiediensten zijn versmolten en er werd een veiligheidscoördinator aangesteld.

Actie: 04.01.04: Plaatsen bijkomende veiligheidscamera's en meewerken aan provinciaal cameraschild.


Begindatum: 01-01-2014 Einddatum: 31-12-2019 Uitvoeringstrend:  Uitgevoerd

Actie: 04.01.05: Aanpakken van stadscriminaliteit: strijd tegen geweld in de publieke ruimte.


Begindatum: 01-01-2014 Einddatum: 31-12-2019 Uitvoeringstrend:  Uitgevoerd

Publieke info: Er werd een winkel informatie netwerk opgericht en er werd extra toezicht gehouden op straat. Het safe party label werd uitgebreid: er werd onderzoek gedaan naar het vertonen van de leeftijd in het kader van de alcoholwetgeving en er werd ingezet op fuifbuddies.

Actie: 04.01.06: Aanpakken van stadscriminaliteit: toepassen snelrecht en inzetten op herstelbemiddeling.

Begindatum: 01-01-2014 Einddatum: 31-12-2019 Uitvoeringstrend:  Uitgevoerd

Actie: 04.01.07: Aanpakken van stadscriminaliteit: beheersen van de drugsproblematiek.


Begindatum: 01-01-2014 Einddatum: 31-12-2019 Uitvoeringstrend:  Uitgevoerd

Actie: 04.01.08: Aanpakken van stadscriminaliteit: strijd tegen woninginbraak.

Begindatum: 01-01-2014 Einddatum: 31-12-2019 Uitvoeringstrend:  Uitgevoerd


Publieke info: Woninginbraak werd aangepakt via wijkijken en technopreventieadvies.

Actie: 04.01.09: Aanpakken van stadscriminaliteit: aanpakken van (gewelddadige) radicalisering.

Begindatum: 01-01-2014 Einddatum: 31-12-2019 Uitvoeringstrend:  Uitgevoerd

Publieke info: Er is een streng opsporings- en verwijderingsbeleid voor criminele illigalen in samenwerking met de federale diensten.

Actie: 04.01.10: Aanpakken van stadscriminaliteit: aanpakken van intrafamiliaal geweld.


Begindatum: 01-01-2014 Einddatum: 31-12-2019 Uitvoeringstrend:  Uitgevoerd

Publieke info: Er is een onderzoek gebeurd naar de nood aan een project rond familiaal geweld.

Actie: 04.01.11: Buurtveiligheid: uitrusten gemeenschapswachten met moderne technologie die o.a. melden vereenvoudigt


Begindatum: 01-01-2014 Einddatum: 31-12-2019 Uitvoeringstrend:  Uitgevoerd

Actie: 04.01.12: Buurtveiligheid: oprichten wijkteams, opwaarderen taken wijkagent.


Begindatum: 01-01-2014 Einddatum: 31-12-2019 Uitvoeringstrend:  Uitgevoerd

Publieke info: Elke burger heeft het gsmnummer van de wijkagent.

Actie: 04.01.13: Buurtveiligheid: sensibiliseren bevolking om sociale controle te versterken.

Begindatum: 01-01-2014 Einddatum: 31-12-2019 Uitvoeringstrend:  Uitgevoerd



Actie: 04.01.14: Verder uitbouwen van een verstandig GAS-systeem (Gemeentelijke Administratieve Sancties).

Begindatum: 01-01-2014 Einddatum: 31-12-2019 Uitvoeringstrend:  Uitgevoerd

Publieke info: Er bestaat een meet- en opvolgsysteem voor het registreren van GAS.

04.01: We creëren een veilige centrumstad, ook in de buurten.

		Jaarrekening	Eindbudget	Initieel budget
Exploitatie	Uitgaven	234.426,79	252.995,00	252.995,00
	Ontvangsten	783,71	1.047,00	1.047,00
	Saldo	-233.643,08	-251.948,00	-251.948,00
Aanpakken van stadsriminaliteit: aanpakken van (gewelddadige) radicalisering.	Uitgaven	9.838,14	9.583,00	9.583,00
	Ontvangsten	3,27	18,00	18,00
	Saldo	-9.834,87	-9.565,00	-9.565,00
Aanpakken van stadsriminaliteit: aanpakken van intrafamiliaal geweld.	Uitgaven	0,00	0,00	0,00
	Saldo	0,00	0,00	0,00
Aanpakken van stadsriminaliteit: beheersen van de drugsproblematiek.	Uitgaven	9.843,64	9.663,00	9.663,00
	Ontvangsten	3,27	18,00	18,00
	Saldo	-9.840,37	-9.645,00	-9.645,00
Aanpakken van stadsriminaliteit: strijd tegen geweld in de publieke ruimte.	Uitgaven	19.703,90	19.170,00	19.170,00
	Ontvangsten	10,90	39,00	39,00
	Saldo	-19.693,00	-19.131,00	-19.131,00
Aanpakken van stadsriminaliteit: strijd tegen woninginbraak.	Uitgaven	19.877,88	19.567,00	19.567,00
	Ontvangsten	54,50	50,00	50,00
	Saldo	-19.823,38	-19.517,00	-19.517,00
Aanpakken van stadsriminaliteit: toepassen snelrecht en inzetten op herstelbemiddeling.	Uitgaven	9.821,64	9.583,00	9.583,00
	Ontvangsten	3,27	18,00	18,00
	Saldo	-9.818,37	-9.565,00	-9.565,00
Buurtveiligheid: oprichten wijkteams, opwaarderen taken wijkagent.	Uitgaven	84.771,27	110.058,00	110.058,00
	Ontvangsten	467,61	612,00	612,00
	Saldo	-84.303,66	-109.446,00	-109.446,00
Buurtveiligheid: sensibiliseren bevolking om sociale controle te versterken.	Uitgaven	17.916,01	17.090,00	17.090,00
	Ontvangsten	89,38	120,00	120,00
	Saldo	-17.826,63	-16.970,00	-16.970,00
Buurtveiligheid: uitrusten gemeenschapswachten met moderne technologie die o.a. melden vereenvoudigt	Uitgaven	8.861,87	8.537,00	8.537,00
	Ontvangsten	21,80	18,00	18,00
	Saldo	-8.840,07	-8.519,00	-8.519,00
Reorganiseren politiekorps met focus op operationele werking op straat & dienstbaarheid aan burgers.	Uitgaven	37.028,79	35.583,00	35.583,00
	Ontvangsten	118,81	144,00	144,00
	Saldo	-36.909,98	-35.439,00	-35.439,00
Verder uitbouwen van een verstandig GAS-systeem (Gemeentelijke Administratieve Sancties).	Uitgaven	10.852,01	8.470,00	8.470,00
	Saldo	-10.852,01	-8.470,00	-8.470,00
Versmelten van de stedelijke en politionele preventiediensten tot 1 preventiedienst.	Uitgaven	5.911,64	5.691,00	5.691,00
	Ontvangsten	10,90	10,00	10,00
	Saldo	-5.900,74	-5.681,00	-5.681,00
Investerings	Uitgaven	202.091,44	400.385,23	200.000,00
	Saldo	-202.091,44	-400.385,23	-200.000,00
Plaatsen bijkomende veiligheidscamera's en meewerken aan provinciaal cameraschild.	Uitgaven	191.576,65	385.030,23	200.000,00
	Saldo	-191.576,65	-385.030,23	-200.000,00
Verder uitbouwen van een verstandig GAS-systeem (Gemeentelijke Administratieve Sancties).	Uitgaven	10.514,79	15.355,00	0,00
	Saldo	-10.514,79	-15.355,00	0,00

*Actieplan: 04.02: We werken dagelijks aan een propere stad.*Streefdatum: 31-12-2019 Realisatiedatum: 31-12-2019 Realisatiestatus:  Op tijd gerealiseerd*Actie: 04.02.01: Reorganiseren van containerparken op maat van de gebruiker.*Begindatum: 01-01-2017 Einddatum: 31-12-2019 Uitvoeringstrend:  Gepland

Publieke info: Is later gepland: uitvoering voorzien vanaf 01/09/2020.

*Actie: 04.02.02: Organiseren en uitvoeren van het groenonderhoud in de stad.*Begindatum: 01-01-2014 Einddatum: 31-12-2019 Uitvoeringstrend:  Uitgevoerd*Actie: 04.02.03: Aanpakken van overlast (sluikstort, hondenpoep, vuile hoeken ...).*

Begindatum: 01-01-2014 Einddatum: 31-12-2019 Uitvoeringstrend: Uitgevoerd

Actie: 04.02.04: Uitbreiden van wijkcompostering: wijkcomposteringspaviljoen Venning.

Begindatum: 01-01-2016 Einddatum: 31-12-2019 Uitvoeringstrend: Uitgevoerd

Publieke info: Het wijkcompostereren werd verdergezet in o.a. de Drie Hofsteden, de Venning en het Astridpark.

04.02: We werken dagelijks aan een propere stad.

		Jaarrekening	Eindbudget	Initieel budget
Investerings	Uitgaven	0,00	0,00	0,00
	Ontvangsten	0,00	0,00	0,00
	Saldo	0,00	0,00	0,00
Organiseren en uitvoeren van het groenonderhoud in de stad.	Uitgaven	0,00	0,00	0,00
	Saldo	0,00	0,00	0,00
Reorganiseren van containerparken op maat van de gebruiker.	Uitgaven	0,00	0,00	0,00
	Ontvangsten	0,00	0,00	0,00
	Saldo	0,00	0,00	0,00
Uitbreiden van wijkcompostering: wijkcomposteringspaviljoen Venning.	Uitgaven	0,00	0,00	0,00
	Saldo	0,00	0,00	0,00

Actieplan: 04.03: We realiseren een verkeersveilige centrumstad.

Streefdatum: 31-12-2019 Realisatiedatum: 31-12-2019 Realisatiestatus: Op tijd gerealiseerd

Actie: 04.03.01: Verlagen en handhaven van snelheidsnormen op basis van onderzoek.

Begindatum: 01-01-2017 Einddatum: 31-12-2019 Uitvoeringstrend: Uitgevoerd

Actie: 04.03.02: Organiseren en ondersteunen van verkeersveiligheids campagnes en verkeersveilige schoolomgevingen.

Begindatum: 01-01-2014 Einddatum: 31-12-2019 Uitvoeringstrend: Uitgevoerd

04.03: We realiseren een verkeersveilige centrumstad.

		Jaarrekening	Eindbudget	Initieel budget
Exploitatie	Uitgaven	0,00	0,00	0,00
	Saldo	0,00	0,00	0,00
Organiseren en ondersteunen van verkeersveiligheids campagnes en verkeersveilige schoolomgevingen.	Uitgaven	0,00	0,00	0,00
	Saldo	0,00	0,00	0,00
Investerings	Uitgaven	784.324,07	1.043.018,94	157.000,00
	Ontvangsten	502.723,42	2.188.708,00	0,00
	Saldo	-281.600,65	1.145.689,06	-157.000,00
Organiseren en ondersteunen van verkeersveiligheids campagnes en verkeersveilige schoolomgevingen.	Uitgaven	784.324,07	1.043.018,94	157.000,00
	Ontvangsten	502.723,42	2.188.708,00	0,00
	Saldo	-281.600,65	1.145.689,06	-157.000,00

Actieplan: 04.04: De brandweershervorming draagt bij aan een veilige regio.

Streefdatum: 31-12-2019 Realisatiedatum: 31-12-2019 Realisatiestatus: Op tijd gerealiseerd

Beleidsdoelstelling: 05: Een stad die betaalbaar is

Kortrijk moet betaalbaar blijven om in te wonen en in te leven voor al zijn inwoners.

Actieplan: 05.01: We bevorderen betaalbaar en kwalitatief wonen.

Streefdatum: 31-12-2019 Realisatiedatum: 31-12-2019 Realisatiestatus: Op tijd gerealiseerd

Actie: 05.01.01: Realiseren van woonprojecten: Peperstraat (SOK).

Begindatum: 01-01-2014 Einddatum: 31-12-2019 Uitvoeringstrend:  In uitvoering

Actie: 05.01.02: Verbeteren woonkwaliteit: voeren van een premiebeleid, bouwblokrenovatie en aanpakken leegstand.

Begindatum: 01-01-2014 Einddatum: 31-12-2019 Uitvoeringstrend:  Uitgevoerd

Publieke info: We gaven premies voor dakisolatie, co-veiligheid, hemelwaterputten, groendaken en geveltuinjes. Huisjesmelkers werden aangepakt, maar nog niet preventief.

We stimuleerden het opruimen van gevels en de leegstandsreglementen werden aangepast.

Actie: 05.01.03: Stimuleren van een sociaal woonbeleid.

Begindatum: 01-01-2014 Einddatum: 31-12-2019 Uitvoeringstrend:  Uitgevoerd

Publieke info: De renovatienood van sociale woningen zal verder worden opgevolgd in het SMJP van 2020-2025.

Actie: 05.01.04: Bevorderen van betaalbaar wonen: opstart marktverhuurkantoor (SOK).

Begindatum: 01-01-2014 Einddatum: 31-12-2019 Uitvoeringstrend:  Uitgevoerd


Actie: 05.01.05: Uitbaten van het doortrekkersterrein.

Begindatum: 01-01-2014 Einddatum: 31-12-2019 Uitvoeringstrend:  Uitgevoerd

05.01: We bevorderen betaalbaar en kwalitatief wonen.

		Jaarrekening	Eindbudget	Initieel budget
Exploitatie	Uitgaven	1.255.990,43	1.323.811,00	1.323.811,00
	Ontvangsten	808,78	1.235,00	1.235,00
	Saldo	-1.255.181,65	-1.322.576,00	-1.322.576,00
Bevorderen van betaalbaar wonen: opstart marktverhuurkantoor (SOK).	Uitgaven	219.390,00	219.390,00	219.390,00
	Saldo	-219.390,00	-219.390,00	-219.390,00
Uitbaten van het doortrekkersterrein.	Uitgaven	37.080,12	51.851,00	51.851,00
	Ontvangsten	56,68	128,00	128,00
	Saldo	-37.023,44	-51.723,00	-51.723,00
Verbeteren woonkwaliteit: voeren van een premiebeleid, bouwblokrenovatie en aanpakken leegstand.	Uitgaven	999.520,31	1.052.570,00	1.052.570,00
	Ontvangsten	752,10	1.107,00	1.107,00
	Saldo	-998.768,21	-1.051.463,00	-1.051.463,00

Actieplan: 05.02: We realiseren een aantrekkelijke woonomgeving.

Streefdatum: 31-12-2019 Realisatiedatum: 31-12-2019 Realisatiestatus:  Op tijd gerealiseerd

Actie: 05.02.01: Realiseren van stadsvernieuwingsproject Overleie: heraanleg Sint-Amandsplein.

Begindatum: 01-01-2014 Einddatum: 31-12-2019 Uitvoeringstrend:  Uitgevoerd

Publieke info: SVP Overleie liep van 2012 tot 2019, de deelprojecten zijn in uitvoering. Er is een jaarlijkse rapportering aan het CBS en aan Stedenbeleid Vlaanderen.

Actie: 05.02.02: Realiseren van stadsvernieuwingsproject Campus Kortrijk Weide.

Begindatum: 01-01-2016 Einddatum: 31-12-2019 Uitvoeringstrend:  Uitgevoerd


05.02: We realiseren een aantrekkelijke woonomgeving.

		Jaarrekening	Eindbudget	Initieel budget
Exploitatie	Uitgaven	0,00	0,00	0,00
	Saldo	0,00	0,00	0,00
Realiseren van stadsvernieuwingsproject Overleie: heraanleg Sint-Amandsplein.	Uitgaven	0,00	0,00	0,00
	Saldo	0,00	0,00	0,00
Investerings	Uitgaven	2.059,96	58.310,00	498.000,00
	Ontvangsten	0,00	87.752,00	109.752,00
	Saldo	-2.059,96	29.442,00	-388.248,00
Realiseren van stadsvernieuwingsproject Overleie: heraanleg Sint-Amandsplein.	Uitgaven	2.059,96	58.310,00	498.000,00
	Ontvangsten	0,00	87.752,00	109.752,00
	Saldo	-2.059,96	29.442,00	-388.248,00


Beleidsdoelstelling: 06: Een stad die houdt van de kinderen en alle opa's en oma's

De stad omarmt jong en oud en geeft meer ruimte aan kinderen en senioren om zich te ontplooiën.

Actieplan: 06.01: We creëren een kindvriendelijke stad.

Streefdatum: 31-12-2019 Realisatiedatum: 31-12-2019 Realisatiestatus:  Op tijd gerealiseerd

Actie: 06.01.01: Voorzien van voldoende kwalitatieve speel- en ontdekkingsruimte in de stad en in het groen.

Begindatum: 01-01-2014 Einddatum: 31-12-2019 Uitvoeringstrend:  Uitgevoerd

Publieke info: Er werden inspraakmomenten voor kinderen georganiseerd rond speelruimte in de stad. We realiseerden het skatepark in Kooigem, De Zon in Bellegem, Koekoekbox in Roeselarestuk en 5 Wildebrasplaatsen.

Actie: 06.01.02: Uitvoering masterplan De Warande.

Begindatum: 01-01-2014 Einddatum: 31-12-2019 Uitvoeringstrend:  In uitvoering


Publieke info: De bouwwerken zijn op schema.

06.01: We creëren een kindvriendelijke stad.

		Jaarrekening	Eindbudget	Initieel budget
Exploitatie	Uitgaven	702.754,58	649.489,00	627.852,00
	Ontvangsten	30.144,49	1.279,00	1.279,00
	Saldo	-672.610,09	-648.210,00	-626.573,00
Voorzien van voldoende kwalitatieve speel- en ontdekkingsruimte in de stad en in het groen.	Uitgaven	702.754,58	649.489,00	627.852,00
	Ontvangsten	30.144,49	1.279,00	1.279,00
	Saldo	-672.610,09	-648.210,00	-626.573,00
Investerings	Uitgaven	1.951.969,95	2.461.792,86	2.581.250,00
	Ontvangsten	20.583,84	0,00	0,00
	Saldo	-1.931.386,11	-2.461.792,86	-2.581.250,00
Uitvoering masterplan De Warande.	Uitgaven	1.915.669,95	2.399.594,18	2.566.250,00
	Ontvangsten	20.583,84	0,00	0,00
	Saldo	-1.895.086,11	-2.399.594,18	-2.566.250,00
Voorzien van voldoende kwalitatieve speel- en ontdekkingsruimte in de stad en in het groen.	Uitgaven	36.300,00	62.198,68	15.000,00
	Saldo	-36.300,00	-62.198,68	-15.000,00

Actieplan: 06.02: De stad regisseert een voldoende, betaalbare en toegankelijke kinderopvang en gezinsondersteuning.

Kinderopvang: de stad regisseert en garandeert een voldoende aanbod aan betaalbare en toegankelijke kinderopvang en gezinsondersteuning.

Streefdatum: 31-12-2019 Realisatiedatum: 31-12-2019 Realisatiestatus:  Op tijd gerealiseerd

Actie: 06.02.01: Afstemmen van vraag en aanbod en optimale bezetting van opvangvoorzieningen.

Begindatum: 01-01-2014 Einddatum: 31-12-2019 Uitvoeringstrend: Uitgevoerd

Publieke info: Een digitale kinderopvangzoeker zorgde voor de matching van vraag en aanbod.

Actie: 06.02.02: Stimuleren van extra, betaalbare kinderopvangplaatsen in Kortrijk.

Begindatum: 01-01-2014 Einddatum: 31-12-2019 Uitvoeringstrend: Uitgevoerd

Actie: 06.02.03: Voorzien van gezinsondersteuning daar waar de ouders en kinderen aanwezig zijn.

Begindatum: 01-01-2014 Einddatum: 31-12-2019 Uitvoeringstrend: Uitgevoerd

Publieke info: We konden meer gezinnen bereiken dankzij de initiatieven Deelfabriek, Koala, brugfiguren onderwijs/kinderopvang en initiatieven in samenwerking met Huis van het Kind.

06.02: De stad regisseert een voldoende, betaalbare en toegankelijke kinderopvang en gezinsondersteuning.

		Jaarrekening	Eindbudget	Initieel budget
Exploitatie	Uitgaven	0,00	0,00	0,00
	Saldo	0,00	0,00	0,00
Stimuleren van extra, betaalbare kinderopvangplaatsen in Kortrijk.	Uitgaven	0,00	0,00	0,00
	Saldo	0,00	0,00	0,00

Actieplan: 06.03: Kortrijk voert een beleid voor en door senioren.

Kortrijk voert een geïntegreerd beleid voor en door senioren:

- We zetten participatie op via Kortrijk Spreekt en ondersteuning van de ouderenadviesraad: zie doelstelling 1 (actieplan 1.1.).
- We werken aan actieve levenslange sportparticipatie (zie actieplan sport 09.5)
- We werken aan de toegankelijkheid van openbaar vervoer, een plan voor aangepast vervoer en toegankelijke infrastructuur (zie actieplan 8.2 - infrastructuur, verkeer). - Binnen het project @lIemaal
- Digitaal is er een specifiek aanbod op maat van senioren (zie actieplan 10.4 @lIemaal digitaal).
- Senioren vormen een belangrijke groep binnen onze Vrijwilligersgroep (zie actieplan 8.4 vrijwilligers).
- Ondersteunen van seniorenverenigingen en faciliteren tot deelname aan het vrijetijdsaanbod e.d. (zie actieplan vrije tijd 9.2)
- We werken verder aan de werking burens voor burens om buurtgericht zorg te dragen voor elkaar. (zie actieplan diversiteit 8.2.)
- Levenslang wonen en zorg wordt door het OCMW opgenomen. Er is o.m. thuiszorg op maat en er zijn nieuwe projecten voor residentiële zorg in Bellegem en bij St. Jozef.
- Voorbereiding nieuwe acties : senioren informeren over aanbod (o.a. seniorenbeurs), uitbreiding aanbod via dienstencentra (dansnamiddagen).

Streefdatum: 31-12-2019 Realisatiedatum: 31-12-2019 Realisatiestatus: Op tijd gerealiseerd

Beleidsdoelstelling: 07: Een stad die beweegt, durft en verandert

We geven de stad terug aan de mensen door hen meer ruimte te geven om te fietsen, te wandelen en vrij te bewegen.

Actieplan: 07.01: Kortrijk Fietsstad: we streven naar een fietsvriendelijke stad.

We voeren een dynamisch en innovatief fietsbeleid.

We verbeteren de bestaande infrastructuur en investeren in nieuwe toepassingen.

Zie actieplan Kortrijk Fietst 2016-2018 voor gedetailleerd overzicht en planning van bestaande en nieuwe acties.

Streefdatum: 31-12-2019 Realisatiedatum: 31-12-2019 Realisatiestatus: Op tijd gerealiseerd

Actie: 07.01.01: Promoten van het fietsen in de stad: week van de mobiliteit, campagne Kortrijk fietst.

Begindatum: 01-01-2014 Einddatum: 31-12-2019 Uitvoeringstrend: Uitgevoerd

Publieke info: Het label Kortrijk Fietst werd verspreid via diverse kanalen: fietstassen op bedrijfsfietsen, fietsenstallingen, fiets- en groenkaart, banners op evenementen, ...

Actie: 07.01.02: Investeren in fietsinfrastructuur.

Begindatum: 01-01-2014 Einddatum: 31-12-2019 Uitvoeringstrend: Uitgevoerd

Publieke info: De stad investeerde in verkeersveilige kruispunten en oversteekplaatsen en er werden nieuwe fietspaden aangelegd.

Actie: 07.01.03: Investeren in fietsaccommodatie.

Begindatum: 01-01-2014 Einddatum: 31-12-2019 Uitvoeringstrend: Uitgevoerd

Publieke info: De stad investeerde in extra fietsstallingsplaatsen en er werden deel- en leenfietsen ter beschikking gesteld via Bluebike en Mobit.

07.01: Kortrijk Fietsstad: we streven naar een fietsvriendelijke stad.

		Jaarrekening	Eindbudget	Initieel budget
Exploitatie	Uitgaven	72.721,63	99.200,00	99.200,00
	Saldo	-72.721,63	-99.200,00	-99.200,00
Investeren in fietsaccommodatie.	Uitgaven	72.721,63	99.200,00	99.200,00
	Saldo	-72.721,63	-99.200,00	-99.200,00
Investeringen	Uitgaven	965.368,08	1.774.303,74	8.096.242,00
	Ontvangsten	0,00	1.504.091,00	4.816.546,00
	Saldo	-965.368,08	-270.212,74	-3.279.696,00
Investeren in fietsaccommodatie.	Uitgaven	4.795,20	6.170,24	0,00
	Saldo	-4.795,20	-6.170,24	0,00
Investeren in fietsinfrastructuur.	Uitgaven	960.572,88	1.768.133,50	8.096.242,00
	Ontvangsten	0,00	1.504.091,00	4.816.546,00
	Saldo	-960.572,88	-264.042,50	-3.279.696,00

Actieplan: 07.02: We geven de openbare ruimte terug aan de mensen.

Streefdatum: 31-12-2019 Realisatiedatum: 31-12-2019 Realisatiestatus: Op tijd gerealiseerd

Actie: 07.02.01: Realiseren van groen bovengronds en parkeren ondergronds: parking Houtmarkt, parking Buda.

Begindatum: 01-01-2014 Einddatum: 31-12-2019 Uitvoeringstrend: Uitgevoerd

Actie: 07.02.02: Creëren van ruimte langs de Leie: we geven de Leie terug aan de mensen.

Begindatum: 01-01-2014 Einddatum: 31-12-2019 Uitvoeringstrend: Uitgevoerd

Publieke info: De verlaging van de Leieboorden Broelkaai-Verzetskaai werd gerealiseerd en is momenteel geopend en in gebruik.

07.02: We geven de openbare ruimte terug aan de mensen.

		Jaarrekening	Eindbudget	Initieel budget
Investeringen	Uitgaven	98.366,66	106.918,31	168.000,00
	Ontvangsten	0,00	20.620,00	20.620,00
	Saldo	-98.366,66	-86.298,31	-147.380,00
Creëren van ruimte langs de Leie: we geven de Leie terug aan de mensen.	Uitgaven	98.366,66	106.918,31	80.000,00
	Ontvangsten	0,00	20.620,00	20.620,00
	Saldo	-98.366,66	-86.298,31	-59.380,00
Realiseren van groen bovengronds en parkeren ondergronds: parking Houtmarkt, parking Buda.	Uitgaven	0,00	0,00	88.000,00
	Saldo	0,00	0,00	-88.000,00

Actieplan: 07.03: We stemmen de mobiliteit af op de noden van inwoners en bezoekers.

Streefdatum: 31-12-2019 Realisatiedatum: 31-12-2019 Realisatiestatus: Op tijd gerealiseerd

Actie: 07.03.01: Stimuleren van het gebruik van het openbaar vervoer.

Begindatum: 01-01-2014 Einddatum: 31-12-2019 Uitvoeringstrend: Uitgevoerd

Publieke info: HOV Hoog-Kortrijk-station werd opgenomen in SMJP 2020-2025.

In afwachting van een nieuw OV-plan van De Lijn, werden geen trajecten meer aangepast.

Actie: 07.03.02: Verhogen van en informeren rond bereikbaarheid en verkeersleefbaarheid.

Publieke info: De stad ondernam acties om zwaar verkeer in het centrum te beperken, zoals de maatregelen naar aanleiding van het stationsomgevingsproject.

07.03: We stemmen de mobiliteit af op de noden van inwoners en bezoekers.

		Jaarrekening	Eindbudget	Initieel budget
Exploitatie	Uitgaven	1.560,30	35.000,00	35.000,00
	Saldo	-1.560,30	-35.000,00	-35.000,00
Stimuleren van het gebruik van het openbaar vervoer.	Uitgaven	1.560,30	35.000,00	35.000,00
	Saldo	-1.560,30	-35.000,00	-35.000,00
Investerings	Uitgaven	231.671,24	112.016,51	257.104,00
	Ontvangsten	0,00	0,00	0,00
	Saldo	-231.671,24	-112.016,51	-257.104,00
Stimuleren van het gebruik van het openbaar vervoer.	Uitgaven	231.671,24	112.016,51	212.750,00
	Ontvangsten	0,00	0,00	0,00
	Saldo	-231.671,24	-112.016,51	-212.750,00
Verhogen van en informeren rond bereikbaarheid en verkeersleefbaarheid.	Uitgaven	0,00	0,00	44.354,00
	Saldo	0,00	0,00	-44.354,00

Actieplan: 07.04: We leggen het openbaar domein duurzaam aan.

Streefdatum: 31-12-2019 Realisatiedatum: 31-12-2019 Realisatiestatus: Op tijd gerealiseerd

Actie: 07.04.01: Verbeteren van trottoirs en straten en versnelde afhandeling van meldingen .

Begindatum: 01-01-2014 Einddatum: 31-12-2019 Uitvoeringstrend: Uitgevoerd

Publieke info: De 4 belangrijkste vernieuwde pleinen en straten: Beverlaai, Boerderijstraat, F. de Bethunelaan, Hugo Verriestlaan-Wandelingstraat.

Actie: 07.04.02: Omgaan met water en openbare verlichting op een duurzame wijze.

Begindatum: 01-01-2014 Einddatum: 31-12-2019 Uitvoeringstrend: Uitgevoerd

Publieke info: Begin 2019 bestond 7,5 % van ons lichtpark uit ledtoestellen. Eind 2019 is dit aandeel gestegen tot 11 %. Eind 2019 nam het CBS de beslissing om de openbare verlichting in te brengen bij de netbeheerder met de bedoeling het volledige lichtpark te “verleiden” tegen 2030. Dit betekent dat we de komende 10 jaar ruim 1.500 lichtpunten per jaar zullen vervangen door ledtoestellen. Het eindresultaat van dit project zal een daling zijn van de energiefactuur en de CO2-uitstoot met 40 %.

07.04: We leggen het openbaar domein duurzaam aan.

		Jaarrekening	Eindbudget	Initieel budget
Investerings	Uitgaven	1.781.976,88	2.322.087,56	2.593.178,00
	Ontvangsten	23.808,30	219.239,00	526.916,00
	Saldo	-1.758.168,58	-2.102.848,56	-2.066.262,00
Omgaan met water en openbare verlichting op een duurzame wijze.	Uitgaven	381.310,79	595.173,41	2.208.678,00
	Ontvangsten	23.808,30	164.239,00	471.916,00
	Saldo	-357.502,49	-430.934,41	-1.736.762,00
Verbeteren van trottoirs en straten en versnelde afhandeling van meldingen .	Uitgaven	1.400.666,09	1.726.914,15	384.500,00
	Ontvangsten	0,00	55.000,00	55.000,00
	Saldo	-1.400.666,09	-1.671.914,15	-329.500,00

Actieplan: 07.05: We werken aan een strategie m.b.t. de stedelijke ontwikkeling voor Kortrijk.

Streefdatum: 31-12-2019 Realisatiedatum: 31-12-2019 Realisatiestatus: Op tijd gerealiseerd

Actie: 07.05.02: Concretiseren visie tot een stedelijke ontwikkelingsstrategie voor Kortrijk.

Begindatum: 01-01-2017 Einddatum: 31-12-2019 Uitvoeringstrend: Uitgevoerd


Publieke info: Traject Kortrijk 2025: het eindrapport werd in juli 2018 gepresenteerd in boekvorm.

Beleidsdoelstelling: 08: Een stad die verenigt en verbindt


De stad betreft alle groepen uit de samenleving op basis van gelijkwaardige rechten en plichten en brengt hen samen om sterker te staan op alle mogelijke terreinen.

Actieplan: 08.01: Consumentenbeleid: we informeren, beschermen en verenigen consumenten.

Werken aan de uitbouw van zowel het beleidsdomein als een dienst Consumentenbescherming om inwoners sterker te maken op de markt (energie, ICT en telecommunicatie, consumptiegoederen ...) en met bijzondere aandacht voor kwetsbare groepen, dit alles om de koopkracht of de inkomenssituatie te verbeteren door ondermeer uitgavenbeperkende maatregelen.

Streefdatum: 31-12-2019 Realisatiedatum: 31-12-2019 Realisatiestatus:  Op tijd gerealiseerd

Actie: 08.01.01: Concretiseren van werking en acties van de consumentendienst en consumentenbeleid.

Begindatum: 01-01-2016 Einddatum: 31-12-2019 Uitvoeringstrend:  Uitgevoerd

Publieke info: De deelfabriek werd uitgerold. We werkten aan de uitbouw van zowel het beleidsdomein als een dienst consumentenbescherming om inwoners sterker te maken op de markt (energie, ICT en telecommunicatie, consumptiegoederen ...) met bijzondere aandacht voor kwetsbare groepen. Dit alles om de koopkracht of de inkomenssituatie te verbeteren door onder meer uitgavenbeperkende maatregelen.

Actie: 08.01.02: Versterken inwoners op de markt door uitgavenbeperkende maatregelen zoals groepsaankopen.

Begindatum: 01-01-2014 Einddatum: 31-12-2019 Uitvoeringstrend:  Uitgevoerd

Actie: 08.01.03: Onderzoeken welke groepsaankopen mogelijk zijn in het onderwijs (flankerend onderwijs).

Begindatum: 01-01-2014 Einddatum: 31-12-2019 Uitvoeringstrend:  Uitgevoerd


Publieke info: We ondersteunden een groepsaankoop voor schoolmateriaal via de brugfiguren.

08.01: Consumentenbeleid: we informeren, beschermen en verenigen consumenten.


		Jaarrekening	Eindbudget	Initieel budget
Exploitatie	Uitgaven	67.228,43	79.208,00	79.208,00
	Ontvangsten	219,09	123,00	123,00
	Saldo	-67.009,34	-79.085,00	-79.085,00
Versterken inwoners op de markt door uitgavenbeperkende maatregelen zoals groepsaankopen.	Uitgaven	67.228,43	79.208,00	79.208,00
	Ontvangsten	219,09	123,00	123,00
	Saldo	-67.009,34	-79.085,00	-79.085,00

Actieplan: 08.02: Diversiteit is een kracht: betrokkenheid op basis van gelijkwaardige rechten en plichten.

Diversiteit is een kracht: alle groepen uit de samenleving zijn betrokken op basis van gelijkwaardige rechten en plichten.

Streefdatum: 31-12-2019 Realisatiedatum: 31-12-2019 Realisatiestatus:  Op tijd gerealiseerd

Actie: 08.02.01: Versterken sociale samenhang: bevorderen wederzijdse kennis, openheid en respect tussen mensen.

Begindatum: 01-01-2014 Einddatum: 31-12-2019 Uitvoeringstrend:  Uitgevoerd

Actie: 08.02.02: Versterken personeel in omgang met een divers doelpubliek en verbeteren personeelsvacatures.


Begindatum: 01-01-2014 Einddatum: 31-12-2019 Uitvoeringstrend:  Uitgevoerd

Actie: 08.02.03: Versterken organisaties en voorzieningen bij bereiken bijzondere doelgroepen (integratiedecreet).

Begindatum: 01-01-2014 Einddatum: 31-12-2019 Uitvoeringstrend:  Uitgevoerd


Publieke info: Het diversiteitsplan werd verder opgevolgd via Resoc.

Actie: 08.02.04: Aanpakken van discriminatie op de huisvestingsmarkt.

Begindatum: 01-01-2014 Einddatum: 31-12-2019 Uitvoeringstrend:  Gepland

Publieke info: Dit werd opgenomen in het Eccar plan om via een discriminatietoetst verder uit te werken in de volgende legislatuur.


Actie: 08.02.05: Aanpakken discriminatie op tewerkstellingsmarkt en bevorderen doorstroom van nieuwe Belgen.

Begindatum: 01-01-2014 Einddatum: 31-12-2019 Uitvoeringstrend:  Gepland

Publieke info: De realisatie van een charter met de interimkantoren werd opgenomen in het Eccar plan.

Er werd een educatief project arbeidsmigratie gerealiseerd.

Actie: 08.02.06: Optimaliseren van de toegankelijkheid bij elke stedelijke manifestatie.

Begindatum: 01-01-2014 Einddatum: 31-12-2019 Uitvoeringstrend:  Uitgevoerd

Actie: 08.02.07: Realiseren toegankelijkheid van (openbaar) vervoer voor personen met een handicap.

Begindatum: 01-01-2014 Einddatum: 31-12-2019 Uitvoeringstrend:  Vertraagd

Publieke info: De uitrol en uitbreiding van fietstaxi's en taxibonnen zijn in ontwikkeling. Andere stappen staan on hold wegens onduidelijkheid rond het nieuwe beleid van De Lijn.

Actie: 08.02.08: Aanpassen van publieke gebouwen en functies voor mensen met een handicap.

Begindatum: 01-01-2014 Einddatum: 31-12-2019 Uitvoeringstrend:  Uitgevoerd

Actie: 08.02.99: Integratie: ontvangen subsidie Vlaamse Beleidsprioriteiten integratie.


Begindatum: 01-01-2014 Einddatum: 31-12-2019 Uitvoeringstrend:  Uitgevoerd

08.02: Diversiteit is een kracht: betrokkenheid op basis van gelijkwaardige rechten en plichten.


		Jaarrekening	Eindbudget	Initieel budget
Exploitatie	Uitgaven	130.604,08	162.524,00	162.524,00
	Ontvangsten	547,03	371,00	371,00
	Saldo	-130.057,05	-162.153,00	-162.153,00
Aanpakken discriminatie op tewerkstellingsmarkt en bevorderen doorstroom van nieuwe Belgen.	Uitgaven	7.327,06	9.247,00	9.247,00
	Ontvangsten	14,17	52,00	52,00
	Saldo	-7.312,89	-9.195,00	-9.195,00
Aanpakken van discriminatie op de huisvestingsmarkt.	Uitgaven	7.759,14	10.855,00	10.855,00
	Ontvangsten	23,98	57,00	57,00
	Saldo	-7.735,16	-10.798,00	-10.798,00
Aanpassen van publieke gebouwen en functies voor mensen met een handicap.	Uitgaven	5.438,54	4.642,00	4.642,00
	Saldo	-5.438,54	-4.642,00	-4.642,00
Integratie: ontvangen subsidie Vlaamse Beleidsprioriteiten integratie.	Ontvangsten	0,00	0,00	0,00
	Saldo	0,00	0,00	0,00
Optimaliseren van de toegankelijkheid bij elke stedelijke manifestatie.	Uitgaven	7.973,21	5.009,00	5.009,00
	Saldo	-7.973,21	-5.009,00	-5.009,00
Realiseren toegankelijkheid van (openbaar) vervoer voor personen met een handicap.	Uitgaven	0,00	8.468,00	8.468,00
	Saldo	0,00	-8.468,00	-8.468,00
Versterken organisaties en voorzieningen bij bereiken bijzondere doelgroepen (integratiedecreet).	Uitgaven	3.887,91	5.426,00	5.426,00
	Ontvangsten	10,90	8,00	8,00
	Saldo	-3.877,01	-5.418,00	-5.418,00
Versterken personeel in omgang met een divers doelpubliek en verbeteren personeelsvacatures.	Uitgaven	7.327,06	7.113,00	7.113,00
	Ontvangsten	14,17	13,00	13,00
	Saldo	-7.312,89	-7.100,00	-7.100,00
Versterken sociale samenhang: bevorderen wederzijdse kennis, openheid en respect tussen mensen.	Uitgaven	90.891,16	111.764,00	111.764,00
	Ontvangsten	483,81	241,00	241,00
	Saldo	-90.407,35	-111.523,00	-111.523,00

Actieplan: 08.03: Taal is cruciaal: met verhoogde taalbeheersing maken we mensen in hun functioneren.

Taal is cruciaal: Door een verhoogde taalbeheersing worden mensen sterker in hun functioneren in de maatschappij.

Streefdatum: 31-12-2019 Realisatiedatum: 31-12-2019 Realisatiestatus:  Op tijd gerealiseerd

Actie: 08.03.01: Uitwerken en uitvoeren actieplan stadscommunicatie in klare taal en opmaken afsprakenkader.

Begindatum: 01-01-2014 Einddatum: 31-12-2019 Uitvoeringstrend:  Uitgevoerd

Publieke info: Er werd een interne opleiding rond Klare Taal georganiseerd.

Actie: 08.03.02: Creëren extra oefenkansen voor volwassen laaggeletterden om Nederlands te leren spreken/gebruiken.

Begindatum: 01-01-2014 Einddatum: 31-12-2019 Uitvoeringstrend:  Uitgevoerd


Publieke info: Het boek 'Kadul en keirepap' werd opgemaakt.

Actie: 08.03.03: Verhogen toegankelijkheid van het aanbod Nederlands.

Begindatum: 01-01-2014 Einddatum: 31-12-2019 Uitvoeringstrend:  Niet uitgevoerd

Publieke info: Werd niet gerealiseerd: er werd afgestemd met de doelgroep en een pilootproject taalcoaches werd onhaalbaar bevonden.

Actie: 08.03.04: Inzetten op het wegwerken van taalachterstanden in het basisonderwijs en secundair onderwijs.

Begindatum: 01-01-2014 Einddatum: 31-12-2019 Uitvoeringstrend:  Uitgevoerd


Publieke info: Project Diataal is verankerd in de scholen.

Actie: 08.03.05: Opzetten project huiswerkbegeleiding gekoppeld aan dubbelloopproject ouders in (buurt)bibliotheek.

Begindatum: 01-01-2014 Einddatum: 31-12-2019 Uitvoeringstrend:  Uitgevoerd

Publieke info: Huiswerk@Bib is nu een duurzaam project en vast onderdeel van onze werking. In 2020 willen we deze uitbreiden naar drie buurtbibliotheken: Lange Munte, De Buildings en Heule. Er waren een 800-tal ingeschreven kinderen/jongeren.


Actie: 08.03.06: Uitbreiden aanbod Nederlands leren en oefenen voor minderjarigen in de vrije tijd.

Begindatum: 01-01-2014 Einddatum: 31-12-2019 Uitvoeringstrend:  Uitgevoerd

Publieke info: We organiseerden sessies Taalraad (waar voorgelezen wordt in de moedertaal met telkens de vertaling naar het Nederlands) en sessies Leesnest (waar onze vrijwilligers aan huis gaan voorlezen).


In 2020 starten we met Club B: een verhalenclub voor anderstalige/laaggeletterde jongeren.

Actie: 08.03.07: Ondersteunen diensten en organisaties bij taalbeleid/taalacties en doorverwijzen naar aanbieders.

Begindatum: 01-01-2015 Einddatum: 31-12-2019 Uitvoeringstrend:  Vertraagd

Publieke info: Werd on hold gezet wegens te weinig draagvlak en interesse vanuit de bedrijven.

Actie: 08.03.08: Stimuleren van taalgevoeligheid bij burgers en stimuleren taalprojecten.

Begindatum: 01-01-2014 Einddatum: 31-12-2019 Uitvoeringstrend:  Uitgevoerd


Publieke info: Er werd een brochure uitgewerkt in samenwerking met Huis van het Kind.

08.03: Taal is cruciaal: met verhoogde taalbeheersing maken we mensen in hun functioneren.

		Jaarrekening	Eindbudget	Initieel budget
Exploitatie	Uitgaven	42.549,38	61.756,00	61.756,00
	Ontvangsten	128,62	176,00	176,00
	Saldo	-42.420,76	-61.580,00	-61.580,00
Creëren extra oefenkansen voor volwassen laaggeletterden om Nederlands te leren spreken/gebruiken.	Uitgaven	14.392,83	18.931,00	18.931,00
	Ontvangsten	33,79	34,00	34,00
	Saldo	-14.359,04	-18.897,00	-18.897,00
Inzetten op het wegwerken van taalachterstanden in het basisonderwijs en secundair onderwijs.	Uitgaven	18.784,13	29.661,00	29.661,00
	Ontvangsten	65,40	105,00	105,00
	Saldo	-18.718,73	-29.556,00	-29.556,00
Uitbreiden aanbod Nederlands leren en oefenen voor minderjarigen in de vrije tijd.	Uitgaven	0,00	2.559,00	2.559,00
	Saldo	0,00	-2.559,00	-2.559,00
Uitwerken en uitvoeren actieplan stadscommunicatie in klare taal en opmaken afsprakenkader.	Uitgaven	0,00	2.134,00	2.134,00
	Saldo	0,00	-2.134,00	-2.134,00
Verhogen toegankelijkheid van het aanbod Nederlands.	Uitgaven	9.372,42	8.471,00	8.471,00
	Ontvangsten	29,43	37,00	37,00
	Saldo	-9.342,99	-8.434,00	-8.434,00
Investerings	Uitgaven	0,00	0,00	0,00
	Saldo	0,00	0,00	0,00
Creëren extra oefenkansen voor volwassen laaggeletterden om Nederlands te leren spreken/gebruiken.	Uitgaven	0,00	0,00	0,00
	Saldo	0,00	0,00	0,00

Actieplan: 08.04: Vrijwilligers zijn de ambassadeurs van onze stad.

Opvolging en verdere uitwerking via directie welzijn, opentrekken vrijwilligersbeleid OCMW.


Streefdatum: 31-12-2019 Realisatiedatum: 31-12-2019 Realisatiestatus:  Op tijd gerealiseerd

Actie: 08.04.01: Intern: ontwikkelen van vrijwilligersdatabank voor de totale werking van stad en OCMW.

Begindatum: 01-01-2014 Einddatum: 31-12-2019 Uitvoeringstrend:  Uitgevoerd

Publieke info: Er is een vrijwilligersdatabank die alle vrijwilligers van de volledige groep Kortrijk omvat.

Actie: 08.04.03: Extern: vrijwillige inzet positief in de aandacht brengen bij de bewoners.

Begindatum: 01-01-2014 Einddatum: 31-12-2019 Uitvoeringstrend:  Uitgevoerd

Publieke info: Vrijwillige inzet werd onder de aandacht gebracht via de stadskrant, sectorale ondersteuning, buurtgerichte acties en dergelijke.

Actie: 08.04.04: Extern: faciliteren van vrijwillige inzet in Kortrijk.

Begindatum: 01-01-2014 Einddatum: 31-12-2019 Uitvoeringstrend:  Uitgevoerd


Publieke info: Er waren allerlei ondersteuning: sectoraal, Kortrijk doet mee,...

Beleidsdoelstelling: 09: Een stad met veel goesting en ambiance

Kortrijk opnieuw beleven door verbindingen te realiseren tussen alle vormen van culturele expressie en het ter beschikking stellen van de publieke ruimte. Alle Kortrijkzanen en niet-Kortrijkzanen deze stad laten omarmen vanuit diverse vormen van beleving.

Actieplan: 09.01: We realiseren Kortrijk als een hippe stad en evenementenstad.


Er is een geïntegreerd vrijetijdsaanbod op maat van iedereen, met een gestroomlijnde dienstverlening en communicatie en een verhoogde vrijetijdsparticipatie als gevolg. In Kortrijk is er ambiance via een combinatie van vele grote en kleine initiatieven van de stad én van vele verenigingen, organisaties, horeca, jeugdgroepen en anderen.

Streefdatum: 31-12-2019 Realisatiedatum: 31-12-2019 Realisatiestatus:  Op tijd gerealiseerd


Actie: 09.01.01: Lokaal Cultuurbeleid: ontvangen subsidie kwalitatief & duurzaam lokaal cultuurbeleid (€ 131.933).

Begindatum: 01-01-2014 Einddatum: 31-12-2019 Uitvoeringstrend:  Uitgevoerd


Actie: 09.01.02: Ontvangen van trekkingsrecht voor vrijetijdsparticipatie van mensen in armoede (afsprakennota).

Begindatum: 01-01-2014 Einddatum: 31-12-2019 Uitvoeringstrend:  Uitgevoerd


Actie: 09.01.03: Verderzetten van een groot, divers en kwalitatief vrijetijdsaanbod voor een breed publiek.

Begindatum: 01-01-2014 Einddatum: 31-12-2019 Uitvoeringstrend:  Uitgevoerd


Actie: 09.01.04: Stroomlijnen en digitaliseren van de vrijetijdscommunicatie.

Begindatum: 01-01-2014 Einddatum: 31-12-2019 Uitvoeringstrend:  Uitgevoerd

Actie: 09.01.06: Uitbouwen van het Verenigingsloket als het (digitaal) portaal.

Begindatum: 01-01-2015 Einddatum: 31-12-2019 Uitvoeringstrend:  Uitgevoerd

Actie: 09.01.07: Ontwikkelen UIT-PAS met voordelen voor elke bewoner en gepaste reductietarieven voor doelgroepen.

Begindatum: 01-01-2014 Einddatum: 31-12-2019 Uitvoeringstrend:  Uitgevoerd

Actie: 09.01.08: Vzw Feest in Kortrijk: organiseren van imagobepalende jaarevenementen.

Begindatum: 01-01-2014 Einddatum: 31-12-2019 Uitvoeringstrend:  Uitgevoerd

Actie: 09.01.09: Organiseren van Leie 2015, feestelijk stadsbreed project door vzw Feest in Kortrijk.

Begindatum: 01-01-2014 Einddatum: 31-12-2019 Uitvoeringstrend:  Uitgevoerd

Actie: 09.01.10: Ondersteunen sociaal artistieke organisaties, o.m. door het valoriseren van platformen (vb. scala).

Begindatum: 01-01-2014 Einddatum: 31-12-2019 Uitvoeringstrend:  Uitgevoerd

Actie: 09.01.11: Heroriënteren en rationaliseren van de jongerencommunicatie.

Begindatum: 01-01-2016 Einddatum: 31-12-2019 Uitvoeringstrend:  Uitgevoerd

Publieke info: De website van JC Transit werd herwerkt en de sociale media werden uitgebreid met Instagram.


Actie: 09.01.12: Afstemmen van vrijetijdscommunicatie met citymarketing en toerisme.

Begindatum: 01-01-2016 Einddatum: 31-12-2019 Uitvoeringstrend:  Uitgevoerd

Actie: 09.01.13: Uitwerken webshop.

Begindatum: 01-01-2016 Einddatum: 31-12-2019 Uitvoeringstrend:  Uitgevoerd

Actie: 09.01.14: Realiseren van een meerjarige uitgebalanceerde evenementenkalender i.s.m. Citymarketing.

Begindatum: 01-01-2016 Einddatum: 31-12-2019 Uitvoeringstrend:  Gepland


Publieke info: Is later gepland.

09.01: We realiseren Kortrijk als een hippe stad en evenementenstad.

		Jaarrekening	Eindbudget	Initieel budget
Exploitatie	Uitgaven	650.020,46	608.821,00	564.324,00
	Ontvangsten	31.181,06	29.958,00	29.958,00
	Saldo	-618.839,40	-578.863,00	-534.366,00
Lokaal Cultuurbeleid: ontvangen subsidie kwalitatief & duurzaam lokaal cultuurbeleid (€ 131.933).	Uitgaven	38.590,27	71.669,00	71.669,00
	Ontvangsten	0,00	0,00	0,00
	Saldo	-38.590,27	-71.669,00	-71.669,00
Ontvangen van trekkingsrecht voor vrijetijdsparticipatie van mensen in armoede (afsprakennota).	Uitgaven	183.549,10	100.000,00	55.503,00
	Ontvangsten	31.122,20	29.890,00	29.890,00
	Saldo	-152.426,90	-70.110,00	-25.613,00
Organiseren van Leie 2015, feestelijk stadsbreed project door vzw Feest in Kortrijk.	Uitgaven	0,00	10.137,00	10.137,00
	Saldo	0,00	-10.137,00	-10.137,00
Verderzetten van een groot, divers en kwalitatief vrijetijdsaanbod voor een breed publiek.	Uitgaven	6.136,95	5.942,00	5.942,00
	Ontvangsten	10,90	16,00	16,00
	Saldo	-6.126,05	-5.926,00	-5.926,00
Vzw Feest in Kortrijk: organiseren van imagobepalende jaarevenementen.	Uitgaven	421.744,14	421.073,00	421.073,00
	Ontvangsten	47,96	52,00	52,00
	Saldo	-421.696,18	-421.021,00	-421.021,00
Investerings	Uitgaven	0,00	325,64	0,00
	Saldo	0,00	-325,64	0,00
Ontwikkelen UIT-PAS met voordelen voor elke bewoner en gepaste reductietarieven voor doelgroepen.	Uitgaven	0,00	325,64	0,00
	Saldo	0,00	-325,64	0,00

Actieplan: 09.02: We realiseren Kortrijk als een stad van culturele verademing.

In Kortrijk zijn bewoners en organisaties actief betrokken bij de uitbouw en realisatie van het cultuurbeleid waarin ze de eigen cultuur kunnen plaatsen binnen bredere multiculturele en internationale cultuurontwikkelingen.


Streefdatum: 31-12-2019 Realisatiedatum: 31-12-2019 Realisatiestatus:  Op tijd gerealiseerd

Actie: 09.02.01: Cultuur en Kunstenbeleid: uittekenen en actualiseren van Cultuur en Kunstenlandschap in Kortrijk.


Begindatum: 01-01-2016 Einddatum: 31-12-2019 Uitvoeringstrend:  Uitgevoerd

Publieke info: Het kunstenplan 2020 werd goedgekeurd en deels gerealiseerd.


Actie: 09.02.02: Cultuur en Kunstenbeleid: stimuleren van projecten tussen amateurs en professionals.

Begindatum: 01-01-2014 Einddatum: 31-12-2019 Uitvoeringstrend:  Uitgevoerd

Actie: 09.02.03: Cultuurcentrum: ontvangen van subsidie voor organisatie van een cultuurcentrum (€ 390.082,00).

Begindatum: 01-01-2014 Einddatum: 31-12-2019 Uitvoeringstrend:  Uitgevoerd


Actie: 09.02.04: Cultuurcentrum: realiseren van een eigen culturaanbod in alle disciplines.

Begindatum: 01-01-2014 Einddatum: 31-12-2019 Uitvoeringstrend:  Uitgevoerd


Actie: 09.02.05: Cultuurcentrum: actief ondersteunen van amateurskunsten en socio-culturele verenigingen.

Begindatum: 01-01-2014 Einddatum: 31-12-2019 Uitvoeringstrend:  Uitgevoerd

Actie: 09.02.06: Inzetten op een gepast aanbod van kunst- en cultuureducatie i.s.m diverse actoren.

Begindatum: 01-01-2014 Einddatum: 31-12-2019 Uitvoeringstrend:  Uitgevoerd

Actie: 09.02.07: Cultuurcentrum: realiseren Masterplan Schouwburg.


Begindatum: 01-01-2014 Einddatum: 31-12-2019 Uitvoeringstrend:  Gepland

Publieke info: Het masterplan Schouwburg wordt uitgevoerd in SMJP 2020-2025.


Actie: 09.02.08: Bib: ontvangen van subsidie laagdrempelige bibliotheek met focus op e-inclusie (€ 913.787).

Begindatum: 01-01-2014 Einddatum: 31-12-2019 Uitvoeringstrend:  Uitgevoerd

Actie: 09.02.09: Bib: uitbouwen als laagdrempelig (digitaal) Infocentrum met oog voor de klassieke uitleenfunctie.

Begindatum: 01-01-2014 Einddatum: 31-12-2019 Uitvoeringstrend:  Uitgevoerd

Actie: 09.02.10: Bib: ondersteunen van Literair Talent met een tweejaarlijkse stadsdichter als ambassadeur en coach.

Begindatum: 01-01-2014 Einddatum: 31-12-2019 Uitvoeringstrend:  Uitgevoerd

Actie: 09.02.11: Bib: verder ontwikkelen Bib als een volwaardig partner in Levenslang Leren en Cultuureducatie.

Begindatum: 01-01-2014 Einddatum: 31-12-2019 Uitvoeringstrend:  Uitgevoerd

Actie: 09.02.12: Humuz: regionaal expertisenetwerk cultuureducatie.

Begindatum: 01-01-2014 Einddatum: 31-12-2019 Uitvoeringstrend:  Niet uitgevoerd

Publieke info: Humuz is als regionaal steunpunt wegens einde subsidies stopgezet.

Actie: 09.02.13: Cultuur Regio Kortrijk: versterken culturele aanbod en vernieuwen op intergemeentelijk niveau.

Begindatum: 01-01-2016 Einddatum: 31-12-2019 Uitvoeringstrend:  Uitgevoerd

Publieke info: Er werd een nieuwe beleidsnota Zuidwest opgemaakt waarbij culturele spelers (stedelijk/privaat) betrokken zijn. Intergemeentelijke culturele initiatieven: Regionaal jongerentraject theater, werking Zuidwest, samenwerking regionale bib, ...

Actie: 09.02.14: Afstemmen van het Kortrijks cultuur- en kunstlandschap met hogere overheden (periodiek).

Begindatum: 01-01-2014 Einddatum: 31-12-2019 Uitvoeringstrend:  Uitgevoerd


Publieke info: Afstemmen gebeurde dossier per dossier.

Actie: 09.02.15: DKO: omvormen deeltijds Kunstonderwijs tot een geïntegreerde kunstacademie.


Begindatum: 01-01-2016 Einddatum: 31-12-2019 Uitvoeringstrend:  Niet uitgevoerd

Publieke info: Is niet meer van toepassing omwille van het nieuw decreet DKO.

Actie: 09.02.16: DKO: ontwikkelen van het kunstproject Dash als ankerpunt hedendaagse beeldende kunst.

Begindatum: 01-01-2016 Einddatum: 31-12-2019 Uitvoeringstrend:  Uitgevoerd

Actie: 09.02.17: DKO: actualiseren en verscherpen rol en missie Conservatorium binnen de vernieuwde muzieksite.

Begindatum: 01-01-2016 Einddatum: 31-12-2019 Uitvoeringstrend:  Uitgevoerd


Actie: 09.02.18: Bib: uitbouwen integratie buurtbibliotheken.

Begindatum: 01-01-2016 Einddatum: 31-12-2019 Uitvoeringstrend:  Uitgevoerd

09.02: We realiseren Kortrijk als een stad van culturele verademing.

		Jaarrekening	Eindbudget	Initieel budget
Exploitatie	Uitgaven	2.453.620,40	2.426.459,00	2.426.459,00
	Ontvangsten	73.081,63	66.710,00	63.461,00
	Saldo	-2.380.538,77	-2.359.749,00	-2.362.998,00
Bib: ondersteunen van Literair Talent met een tweejaarlijkse stadsdichter als ambassadeur en coach.	Uitgaven	48.277,01	52.118,00	52.118,00
	Ontvangsten	115,54	141,00	141,00
	Saldo	-48.161,47	-51.977,00	-51.977,00
Bib: ontvangen van subsidie laagdrempelige bibliotheek met focus op e-inclusie (€ 913.787).	Ontvangsten	6.700,00	0,00	0,00
	Saldo	6.700,00	0,00	0,00
Bib: uitbouwen als laagdrempelig (digitaal) Infocentrum met oog voor de klassieke uitleenfunctie.	Uitgaven	927.735,00	963.554,00	963.554,00
	Ontvangsten	3.761,59	3.997,00	3.997,00
	Saldo	-923.973,41	-959.557,00	-959.557,00
Bib: verder ontwikkelen Bib als een volwaardig partner in Levenslang Leren en Cultuureducatie.	Uitgaven	56.438,29	63.200,00	63.200,00
	Ontvangsten	150,42	194,00	194,00
	Saldo	-56.287,87	-63.006,00	-63.006,00
Cultuur Regio Kortrijk: versterken culturele aanbod en vernieuwen op intergemeentelijk niveau.	Uitgaven	56.364,02	56.336,00	56.336,00
	Ontvangsten	56.855,07	57.077,00	53.828,00
	Saldo	491,05	741,00	-2.508,00
Cultuurcentrum: actief ondersteunen van amateurskunsten en socio-culturele verenigingen.	Uitgaven	948.016,45	858.642,00	858.642,00
	Ontvangsten	3.941,44	3.856,00	3.856,00
	Saldo	-944.075,01	-854.786,00	-854.786,00
Cultuurcentrum: ontvangen van subsidie voor organisatie van een cultuurcentrum (€ 390.082,00).	Ontvangsten	0,00	0,00	0,00
	Saldo	0,00	0,00	0,00
Cultuurcentrum: realiseren van een eigen cultuuraanbod in alle disciplines.	Uitgaven	294.110,59	287.365,00	287.365,00
	Ontvangsten	1.177,16	1.104,00	1.104,00
	Saldo	-292.933,43	-286.261,00	-286.261,00
Cultuur en Kunstenbeleid: stimuleren van projecten tussen amateurs en professionelen.	Uitgaven	24.861,33	23.789,00	23.789,00
	Ontvangsten	101,37	144,00	144,00
	Saldo	-24.759,96	-23.645,00	-23.645,00
Humuz: regionaal expertisenetwerk cultuureducatie.	Uitgaven	6.142,45	5.942,00	5.942,00
	Ontvangsten	10,90	16,00	16,00
	Saldo	-6.131,55	-5.926,00	-5.926,00
Inzetten op een gepast aanbod van kunst- en cultuureducatie i.s.m diverse actoren.	Uitgaven	91.675,26	115.513,00	115.513,00
	Ontvangsten	268,14	181,00	181,00
	Saldo	-91.407,12	-115.332,00	-115.332,00
Investerings	Uitgaven	0,00	6.790,00	0,00
	Saldo	0,00	-6.790,00	0,00
Bib: ondersteunen van Literair Talent met een tweejaarlijkse stadsdichter als ambassadeur en coach.	Uitgaven	0,00	0,00	0,00
	Saldo	0,00	0,00	0,00
Bib: uitbouwen als laagdrempelig (digitaal) Infocentrum met oog voor de klassieke uitleenfunctie.	Uitgaven	0,00	6.790,00	0,00
	Saldo	0,00	-6.790,00	0,00
Cultuurcentrum: realiseren Masterplan Schouwburg.	Uitgaven	0,00	0,00	0,00
	Saldo	0,00	0,00	0,00

Actieplan: 09.03: We realiseren Kortrijk als een muziekstad.

Streefdatum: 31-12-2019 Realisatiedatum: 31-12-2019 Realisatiestatus:  Op tijd gerealiseerd

Actie: 09.03.01: Optimaliseren van de muzieksite als landmark in de stad.

Begindatum: 01-01-2014 Einddatum: 31-12-2019 Uitvoeringstrend:  Uitgevoerd


Actie: 09.03.02: Ontwikkelen van marketingstrategie: verder uitbouwen van Muziekcentrum Track als muziekkloket.*

Begindatum: 01-01-2014 Einddatum: 31-12-2019 Uitvoeringstrend:  Uitgevoerd

Actie: 09.03.03: Creëren en maximaal ondersteunen: ontwikkelen van een residentiebeleid en trajectbegeleiding.

Begindatum: 01-01-2014 Einddatum: 31-12-2019 Uitvoeringstrend:  Uitgevoerd

Actie: 09.03.04: Ontwikkelen van nieuwe opleidingen: economie en onderwijs als groeipool.


Begindatum: 01-01-2014 Einddatum: 31-12-2019 Uitvoeringstrend:  Uitgevoerd

09.03: We realiseren Kortrijk als een muziekstad.

		Jaarrekening	Eindbudget	Initieel budget
Exploitatie	Uitgaven	273.755,67	258.895,00	258.895,00
	Ontvangsten	1.019,15	6.209,00	6.209,00
	Saldo	-272.736,52	-252.686,00	-252.686,00
Creëren en maximaal ondersteunen: ontwikkelen van een residentiebeleid en trajectbegeleiding.	Uitgaven	54.460,72	44.184,00	44.184,00
	Ontvangsten	235,44	275,00	275,00
	Saldo	-54.225,28	-43.909,00	-43.909,00
Ontwikkelen van marketingstrategie: verder uitbouwen van Muziekcentrum Track* als muzieklloket.	Uitgaven	161.793,40	163.932,00	163.932,00
	Ontvangsten	614,76	709,00	709,00
	Saldo	-161.178,64	-163.223,00	-163.223,00
Ontwikkelen van nieuwe opleidingen: economie en onderwijs als groeipool.	Uitgaven	19.346,51	18.845,00	18.845,00
	Ontvangsten	56,68	31,00	31,00
	Saldo	-19.289,83	-18.814,00	-18.814,00
Optimaliseren van de muzieksite als landmark in de stad.	Uitgaven	38.155,04	31.934,00	31.934,00
	Ontvangsten	112,27	5.194,00	5.194,00
	Saldo	-38.042,77	-26.740,00	-26.740,00
Investerings	Uitgaven	291.382,96	473.821,60	905.000,00
	Saldo	-291.382,96	-473.821,60	-905.000,00
Optimaliseren van de muzieksite als landmark in de stad.	Uitgaven	291.382,96	473.821,60	905.000,00
	Saldo	-291.382,96	-473.821,60	-905.000,00

Actieplan: 09.04: Kortrijk staat op de toeristische kaart van België.

Kortrijk is een aantrekkelijke toeristische uitvalsbasis door haar historisch, innovatief en ondernemend stadsimago.

Streefdatum: 31-12-2019 Realisatiedatum: 31-12-2019 Realisatiestatus:  Op tijd gerealiseerd

Actie: 09.04.01: Aantrekken dag- en verblijfstoeristen uit Vlaanderen, Nederland en de Eurometropool.

Begindatum: 01-01-2014 Einddatum: 31-12-2019 Uitvoeringstrend:  In uitvoering

Publieke info: Er werd een contract afgesloten met Proximus: metingen sedert juni 2019, nog geen evaluatie mogelijk.

Actie: 09.04.02: Ontwikkelen van een jaarlijks zichtbaar & trendy project en nieuw project ism toeristische partners.

Begindatum: 01-01-2014 Einddatum: 31-12-2019 Uitvoeringstrend:  Uitgevoerd

Publieke info: We organiseerden caféplan 2, een zomerfietstocht, een winterwandeling en een WOII wandeling.

Actie: 09.04.03: Realiseren en implementeren van een onthaalnetwerk.

Begindatum: 01-01-2014 Einddatum: 31-12-2019 Uitvoeringstrend:  Uitgevoerd


Publieke info: Er werden 2 onthaalpunten gerealiseerd: Texture en 1302. (Tijdens zomer ook info in het historisch stadhuis.)

09.04: Kortrijk staat op de toeristische kaart van België.


		Jaarrekening	Eindbudget	Initieel budget
Exploitatie	Uitgaven	430,28	1.128,00	1.128,00
	Ontvangsten	0,00	0,00	0,00
	Saldo	-430,28	-1.128,00	-1.128,00
Ontwikkelen van een jaarlijks zichtbaar & trendy project en nieuw project ism toeristische partners.	Uitgaven	430,28	1.128,00	1.128,00
	Ontvangsten	0,00	0,00	0,00
	Saldo	-430,28	-1.128,00	-1.128,00
Investerings	Uitgaven	0,00	0,00	0,00
	Saldo	0,00	0,00	0,00
Aantrekken dag- en verblijfstoeristen uit Vlaanderen, Nederland en de Eurometropool.	Uitgaven	0,00	0,00	0,00
	Saldo	0,00	0,00	0,00
Ontwikkelen van een jaarlijks zichtbaar & trendy project en nieuw project ism toeristische partners.	Uitgaven	0,00	0,00	0,00
	Saldo	0,00	0,00	0,00

Actieplan: 09.05: Sport is het visitekaartje van de stad.

Kortrijk Sport: Kortrijkzanan vinden in hun omgeving goed onderhouden en functionele sportaccommodaties en een bewegingsaanbod op maat. Sportevenementen verhogen de aantrekkelijkheid van de stad.

Streefdatum: 31-12-2019 Realisatiedatum: 31-12-2019 Realisatiestatus:  Op tijd gerealiseerd

Actie: 09.05.01: Ondersteunen van sportverenigingen via een doelgericht subsidiereglement met kwaliteitscriteria.

Begindatum: 01-01-2014 Einddatum: 31-12-2019 Uitvoeringstrend:  Uitgevoerd

Publieke info: Het reglement werd goedgekeurd op de GR van 11/03/2019.

Actie: 09.05.02: Verbeteren clubkwaliteit op vlak van jeugd sportbegeleiding en samenwerking via subsidiereglement.

Begindatum: 01-01-2014 Einddatum: 31-12-2019 Uitvoeringstrend:  Uitgevoerd


Publieke info: Het reglement werd goedgekeurd op het CBS van 03/06/2019.

Actie: 09.05.03: Experimenteren met acties met als doel het professioneel ondersteunen van de werking van sportclubs.

Begindatum: 01-01-2014 Einddatum: 31-12-2019 Uitvoeringstrend:  Uitgevoerd


Publieke info: De erkenning van subsidieaanvragen werd gedigitaliseerd.

Actie: 09.05.04: Activeren van een levenslange sportparticipatie via anders georganiseerd sport- en bewegingsaanbod.

Begindatum: 01-01-2014 Einddatum: 31-12-2019 Uitvoeringstrend:  Uitgevoerd

Publieke info: Door de vergrijzing van de bevolking werd een passend aanbod uitgewerkt en voorgesteld met de brochure "zilverroutes". Bij de kennismakingslessen in september werden nieuwe trendy sporten gepresenteerd zoals T-bootcamp, aquapole, core-stability en Zumba Gold.

Actie: 09.05.05: Realiseren en faciliteren van een aangepast sport- en bewegingsaanbod op maat van kansengroepen.

Begindatum: 01-01-2014 Einddatum: 31-12-2019 Uitvoeringstrend:  Uitgevoerd

Publieke info: De stad leverde extra tegemoetkomingen aan kansarmen door financiële tussenkomsten in sportdeelname.

Actie: 09.05.06: Verderzetten optimalisering en uitbouwen van de digitale dienstverlening Sport.

Begindatum: 01-01-2014 Einddatum: 31-12-2019 Uitvoeringstrend:  Uitgevoerd

Publieke info: Er werd gebruik gemaakt van sportkaarten met QR code en scanners.

Actie: 09.05.07: Inzetten van sport als instrument/ambassadeur voor city-marketing.

Begindatum: 01-01-2014 Einddatum: 31-12-2019 Uitvoeringstrend:  Uitgevoerd

Publieke info: Bij de organisatie van de Guldensporenmeeting (atletiek), Kortrijk Koerse (wielrennen), Bruggenloop (lopen) en Xmasstournament (basketbal) voerde de stad een ondersteunende communicatie om deze events de nodige uitstraling te geven.

Actie: 09.05.08: Investeren in masterplan zwembaden/zwembadenplan.

Actie: 09.05.09: Investeren in masterplan buitensporten.

Publieke info: Realisatie masterplan Lange Munte: het voorontwerp werd gemaakt.
Verder afwerken masterplan KVK Jeugdacademie: geen budget.
Aanpakken dossier KVK: in onderzoeksfase.

Actie: 09.05.10: Investeren in masterplan binnensporten/zaalsporten.

Publieke info: Er werd geïnvesteerd in herstellingen, dagelijks onderhoud en aankoop van sportmateriaal.

Actie: 09.05.11: Investeren in masterplan school- en buurtsport.

Publieke info: Dit gebeurde via investeringen, er werd geen masterplan opgemaakt.


Actie: 09.05.99: Sport: ontvangen subsidie Vlaamse Beleidsprioriteiten Sport (€ 171.370,00).

09.05: Sport is het visitekaartje van de stad.


		Jaarrekening	Eindbudget	Initieel budget
Exploitatie	Uitgaven	1.050.426,68	1.054.646,00	1.037.932,00
	Ontvangsten	348.607,94	2.671,00	448.800,00
	Saldo	-701.818,74	-1.051.975,00	-589.132,00
Activeren van een levenslange sportparticipatie via anders georganiseerd sport- en bewegingsaanbod.	Uitgaven	682.432,88	665.738,00	620.738,00
	Ontvangsten	348.549,08	2.671,00	448.800,00
	Saldo	-333.883,80	-663.067,00	-171.938,00
	Uitgaven	0,00	0,00	0,00
	Saldo	0,00	0,00	0,00
Investeren in masterplan buitensporten.	Uitgaven	0,00	0,00	128.243,00
	Ontvangsten	0,00	0,00	0,00
	Saldo	0,00	0,00	-128.243,00
Investeren in masterplan school- en buurtsport.	Uitgaven	15.849,60	15.250,00	15.250,00
	Ontvangsten	58,86	0,00	0,00
	Saldo	-15.790,74	-15.250,00	-15.250,00
Ondersteunen van sportverenigingen via een doelgericht subsidiereglement met kwaliteitscriteria.	Uitgaven	270.000,00	270.000,00	170.043,00
	Saldo	-270.000,00	-270.000,00	-170.043,00
Realiseren en faciliteren van een aangepast sport- en bewegingsaanbod op maat van kansengroepen.	Uitgaven	17.144,20	38.658,00	38.658,00
	Saldo	-17.144,20	-38.658,00	-38.658,00
Sport: ontvangen subsidie Vlaamse Beleidsprioriteiten Sport (€ 171.370,00).	Ontvangsten	0,00	0,00	0,00
	Saldo	0,00	0,00	0,00
Verbeteren clubkwaliteit op vlak van jeugdsportbegeleiding en samenwerking via subsidiereglement.	Uitgaven	65.000,00	65.000,00	65.000,00
	Saldo	-65.000,00	-65.000,00	-65.000,00
Investeringen	Uitgaven	128.266,27	298.117,95	522.551,00
	Ontvangsten	750.000,00	750.000,00	750.000,00
	Saldo	621.733,73	451.882,05	227.449,00
Investeren in masterplan binnensporten/zaalsporten.	Uitgaven	21.175,00	133.197,77	479.551,00
	Saldo	-21.175,00	-133.197,77	-479.551,00
Investeren in masterplan buitensporten.	Uitgaven	107.091,27	107.519,00	0,00
	Ontvangsten	0,00	0,00	0,00
	Saldo	-107.091,27	-107.519,00	0,00
Investeren in masterplan zwembaden/zwembadenplan.	Uitgaven	0,00	57.401,18	43.000,00
	Ontvangsten	750.000,00	750.000,00	750.000,00
	Saldo	750.000,00	692.598,82	707.000,00

Actieplan: 09.06: Kortrijk, een rijk DNA: Kortrijkzanen kennen de roots van hun stad en regio.

Kortrijk, een rijk DNA: Kortrijkzanen kennen de roots van hun stad en regio en geven dit erfgoed een plaats binnen hun eigen leefomgeving.

Streefdatum: 31-12-2019 Realisatiedatum: 31-12-2019 Realisatiestatus:  Op tijd gerealiseerd

Actie: 09.06.01: Realiseren van één visie en werking rond het roerend, onroerend en immaterieel erfgoed stad en OCMW.


Begindatum: 01-01-2014 Einddatum: 31-12-2019 Uitvoeringstrend:  Uitgevoerd

Publieke info: Beleidsnota Texture 2019-2023: concept nieuw stadsmuseum.

Actie: 09.06.02: Bouwen erfgoeddepot: professionele bewaarmstandigheden en zorg van bedreigde collecties.

Begindatum: 01-01-2014 Einddatum: 30-06-2019 Uitvoeringstrend:  Uitgevoerd

Actie: 09.06.03: Omvormen van Kortrijk 1302 tot een museum over de geschiedenis van de stad.


Begindatum: 01-01-2014 Einddatum: 31-12-2019 Uitvoeringstrend:  Gepland

Publieke info: Is opgenomen in het SMJP 2020-2025.


Actie: 09.06.04: Verruimen werking van Texture.

Begindatum: 01-01-2014 Einddatum: 31-12-2019 Uitvoeringstrend:  Uitgevoerd


Actie: 09.06.05: Realiseren van een kunstenhal in Paardenstallen en Budafabriek.

Begindatum: 01-01-2014 Einddatum: 31-12-2019 Uitvoeringstrend:  Uitgevoerd

Actie: 09.06.06: Realiseren van een tentoonstellingsbeleid.

Begindatum: 01-01-2014 Einddatum: 31-12-2019 Uitvoeringstrend:  Uitgevoerd

Actie: 09.06.07: Ter beschikking stellen van het Kortrijkse erfgoed in digitale vorm.

Begindatum: 01-01-2014 Einddatum: 31-12-2019 Uitvoeringstrend:  Uitgevoerd

Publieke info: De volgende thema's werden digitaal ter beschikking gesteld: wit op wit, merklappen, spinwerktuigen, werkkledij. De publicatie van foto's over de projecten op erfgoedinzicht.be is voorzien in 2020.

09.06: Kortrijk, een rijk DNA: Kortrijkzanen kennen de roots van hun stad en regio.


		Jaarrekening	Eindbudget	Initieel budget
Investerings	Uitgaven	8.468,79	10.469,00	0,00
	Ontvangsten	704.811,00	704.811,00	585.000,00
	Saldo	696.342,21	694.342,00	585.000,00
Bouwen erfgoeddepot: professionele bewaarmstandigheden en zorg van bedreigde collecties.	Uitgaven	8.468,79	8.469,00	0,00
	Ontvangsten	585.000,00	585.000,00	585.000,00
	Saldo	576.531,21	576.531,00	585.000,00
Verruimen werking van Texture.	Uitgaven	0,00	2.000,00	0,00
	Ontvangsten	119.811,00	119.811,00	0,00
	Saldo	119.811,00	117.811,00	0,00

Beleidsdoelstelling: 10: Een stadsbestuur dat transparant en sober is


We brengen de stadsdiensten dichterbij de mensen en springen zuiniger en beter om met de middelen.

Actieplan: 10.01: We realiseren een klantgericht en efficiënt ingericht stadhuis: toegankelijk en klantvriendelijk.

Klantgericht en efficiënt ingericht stadhuis: de dienstverlening in het stadhuis is toegankelijk en klantvriendelijk georganiseerd.


Streefdatum: 31-12-2019 Realisatiedatum: 31-12-2019 Realisatiestatus:  Op tijd gerealiseerd

Actie: 10.01.03: Opleiden van baliemedewerkers.

Begindatum: 01-01-2014 Einddatum: 31-12-2019 Uitvoeringstrend:  Gepland


Publieke info: Is gepland in 2020.

Actie: 10.01.07: Onderzoeken aanbod producten huisbezoek, voorwaarden en optimaliseren huisbezoeken.

Begindatum: 01-01-2017 Einddatum: 31-12-2019 Uitvoeringstrend:  Vertraagd


Publieke info: Het aanbod werd onderzocht en is verder op te volgen (voorlopig niet interessant).

Actie: 10.01.08: Realiseren Stadswinkel.

Begindatum: 01-01-2016 Einddatum: 31-12-2019 Uitvoeringstrend:  Uitgevoerd

Actieplan: 10.02: We verzorgen een innovatieve, klantvriendelijke en digitaal geïnspireerde dienstverlening.

Zie ook beleidsplan Digitale Stad 2015-2019.

Streefdatum: 31-12-2019 Realisatiedatum: 31-12-2019 Realisatiestatus:  Op tijd gerealiseerd

Actie: 10.02.03: Aanbieden van open data aan scholen, bedrijven en verenigingen om eigen applicaties uit te werken.

Begindatum: 01-01-2016 Einddatum: 31-12-2019 Uitvoeringstrend:  Uitgevoerd

Actie: 10.02.05: Uitbouwen van een elektronisch loket.

Begindatum: 01-01-2014 Einddatum: 31-12-2019 Uitvoeringstrend:  Uitgevoerd

Actie: 10.02.06: Digitaliseren dossiers andere nationaliteiten.


Begindatum: 01-01-2017 Einddatum: 31-12-2019 Uitvoeringstrend:  Uitgevoerd

10.02: We verzorgen een innovatieve, klantvriendelijke en digitaal geïnspireerde dienstverlening.


		Jaarrekening	Eindbudget	Initieel budget
Exploitatie	Uitgaven	2.781,48	15.000,00	25.000,00
	Saldo	-2.781,48	-15.000,00	-25.000,00
Uitbouwen van een elektronisch loket.	Uitgaven	2.781,48	15.000,00	25.000,00
	Saldo	-2.781,48	-15.000,00	-25.000,00
Investerings	Uitgaven	6.647,01	22.793,90	0,00
	Saldo	-6.647,01	-22.793,90	0,00
Uitbouwen van een elektronisch loket.	Uitgaven	6.647,01	22.793,90	0,00
	Saldo	-6.647,01	-22.793,90	0,00

Actieplan: 10.03: We bouwen het meldpunt 1777 verder uit op een juiste, transparante en kwaliteitsvolle wijze.

Meldpunt 1777: vragen, suggesties, meldingen of klachten worden op een juiste, transparante en kwaliteitsvolle wijze aangepakt.

Streefdatum: 31-12-2019 Realisatiedatum: 31-12-2019 Realisatiestatus:  Op tijd gerealiseerd

Actie: 10.03.02: Optimaliseren van de verwerking en rapportering van meldingen in alle directies.

Begindatum: 01-01-2016 Einddatum: 31-12-2019 Uitvoeringstrend:  Uitgevoerd


Publieke info: Er was structurele en ad hoc rapportering.

Actie: 10.03.04: Optimaliseren van 'mijn gemeente'.

Begindatum: 01-01-2018 Einddatum: 31-12-2019 Uitvoeringstrend:  Uitgevoerd

Publieke info: Realisatie ook via deelname in project Burgerloket (pilot).

Actie: 10.03.05: Onderzoeken van een direct-chatfunctie voor onthaal.

Begindatum: 01-01-2017 Einddatum: 31-12-2019 Uitvoeringstrend:  Gepland

Publieke info: De opmaak van het bestek is lopende.

Actieplan: 10.04: Kortrijk gaat voor @llemaal digitaal.

Actie: 10.04.01: Wegwijzen van alle bevolkingsgroepen wegwijs in de digitale samenleving en digitale dienstverlening.

Begindatum: 01-01-2014 Einddatum: 31-12-2019 Uitvoeringstrend:  Uitgevoerd

Publieke info: De stad inventariseerde de behoeften, het gebruik en het aanbod.

De bibliotheek lanceerde educatieve pakketten mediawijsheid.

De stad faciliteerde cursussen computer, internet en nieuwe media via @llesmaal digitaal en ondernam acties voor moeilijk bereikbare doelgroepen.

Actie: 10.04.02: Voorzien van laagdrempelige infrastructuur en betaalbare toegang tot hard- en software.

Begindatum: 01-01-2014 Einddatum: 31-12-2019 Uitvoeringstrend:  Uitgevoerd

Publieke info: Via hotspots, publiekscomputers, WiFiplan, hardware en opleidingen.

De stad bood kansengroepen computers aan via een samenwerkingsovereenkomst.


Actie: 10.04.03: Realiseren breed en samenhangend aanbod met betrekking tot e-inclusie met alle Kortrijkse partners.

Begindatum: 01-01-2014 Einddatum: 31-12-2019 Uitvoeringstrend:  Uitgevoerd

10.04: Kortrijk gaat voor @llesmaal digitaal.

		Jaarrekening	Eindbudget	Initieel budget
Exploitatie	Uitgaven	425.343,30	419.524,00	419.524,00
	Ontvangsten	1.423,54	1.596,00	1.596,00
	Saldo	-423.919,76	-417.928,00	-417.928,00
Realiseren breed en samenhangend aanbod met betrekking tot e-inclusie met alle Kortrijkse partners.	Uitgaven	267.850,34	259.755,00	259.755,00
	Ontvangsten	973,37	1.117,00	1.117,00
	Saldo	-266.876,97	-258.638,00	-258.638,00
Voorzien van laagdrempelige infrastructuur en betaalbare toegang tot hard- en software.	Uitgaven	118.405,24	120.124,00	120.124,00
	Ontvangsten	336,81	361,00	361,00
	Saldo	-118.068,43	-119.763,00	-119.763,00
Wegwijzen van alle bevolkingsgroepen wegwijs in de digitale samenleving en digitale dienstverlening.	Uitgaven	39.087,72	39.645,00	39.645,00
	Ontvangsten	113,36	118,00	118,00
	Saldo	-38.974,36	-39.527,00	-39.527,00
Investerings	Uitgaven	0,00	5.327,24	0,00
	Saldo	0,00	-5.327,24	0,00
Voorzien van laagdrempelige infrastructuur en betaalbare toegang tot hard- en software.	Uitgaven	0,00	5.327,24	0,00
	Saldo	0,00	-5.327,24	0,00

Actieplan: 10.05: We verhogen de kwaliteit van het besturen.

Streefdatum: 31-12-2019 Realisatiedatum: 31-12-2019 Realisatiestatus:  Op tijd gerealiseerd

Actie: 10.05.01: Streven naar een transversaal beleid over alle sectoren heen via programmamanagement.

Begindatum: 01-01-2014 Einddatum: 31-12-2019 Uitvoeringstrend:  Uitgevoerd

Actie: 10.05.02: Verzamelen, beheren en ontsluiten van data.


Begindatum: 01-01-2014 Einddatum: 31-12-2019 Uitvoeringstrend:  Uitgevoerd

Publieke info: In 2019 werd verder geïnvesteerd in de ontwikkeling en ontsluiting van Kortrijk in cijfers, rapporteringstool Power BI, en specifieke software voor verwerking data (FME).

10.05: We verhogen de kwaliteit van het besturen.

		Jaarrekening	Eindbudget	Initieel budget
Exploitatie	Uitgaven	561.197,52	622.842,00	622.842,00
	Ontvangsten	1.097,63	1.802,00	1.802,00
	Saldo	-560.099,89	-621.040,00	-621.040,00
Streven naar een transversaal beleid over alle sectoren heen via programmamanagement.	Uitgaven	459.953,57	521.196,00	521.196,00
	Ontvangsten	912,33	1.397,00	1.397,00
	Saldo	-459.041,24	-519.799,00	-519.799,00
Verzamelen, beheren en ontsluiten van data.	Uitgaven	101.243,95	101.646,00	101.646,00
	Ontvangsten	185,30	405,00	405,00
	Saldo	-101.058,65	-101.241,00	-101.241,00
Investerings	Uitgaven	0,00	11.558,91	0,00
	Saldo	0,00	-11.558,91	0,00
Verzamelen, beheren en ontsluiten van data.	Uitgaven	0,00	11.558,91	0,00
	Saldo	0,00	-11.558,91	0,00

Actieplan: 10.06: We voeren een zuinig en sober beheer.


Streefdatum: 31-12-2019 Realisatiedatum: 31-12-2019 Realisatiestatus:  Op tijd gerealiseerd

Actie: 10.06.01: Inzetten met de stad op een duurzaam gebruik en inrichting van gebouwen.


Begindatum: 01-01-2014 Einddatum: 31-12-2019 Uitvoeringstrend:  Uitgevoerd

Publieke info: Via het energiezorgplan.

Actie: 10.06.02: Begeleiden van kerkbesturen voor een nieuw en ruimer gebruik van de kerkgebouwen.


Begindatum: 01-01-2014 Einddatum: 31-12-2019 Uitvoeringstrend:  Uitgevoerd

Actie: 10.06.03: Versterken samenwerking tussen Stad, OCMW, brandweerzone Fluvia en PZVlas.


Begindatum: 01-01-2014 Einddatum: 31-12-2019 Uitvoeringstrend:  Uitgevoerd

Publieke info: De integratie werd verder uitgerold.

Actie: 10.06.04: Verminderen personeelsbestand met 104 VTE.

Begindatum: 01-01-2014 Einddatum: 31-12-2019 Uitvoeringstrend:  Uitgevoerd

Actieplan: 10.07: De stadsmedewerkers zijn gemotiveerd.

Streefdatum: 31-12-2019 Realisatiedatum: 31-12-2019 Realisatiestatus:  Op tijd gerealiseerd

2.2 Doelstellingenrekening (schema J1)

- De doelstellingenrekening bevat, per beleidsdomein, voor het financiële boekjaar waarop de jaarrekening betrekking heeft volgende zaken:
 - totaal van ontvangsten en uitgaven van alle prioritaire beleidsdoelstellingen;
 - totaal van ontvangsten en uitgaven van het overige beleid.

Doelstellingenrekening (J1)



Periode: 2019

Stad Kortrijk (NIS 34022)

Grote Markt(Kor) 54 - 8500 Kortrijk

Algemeen directeur: Nathalie Desmet

Financieel directeur: Johan Dejonckheere

	Jaarrekening			Eindbudget			Initieel budget		
	Uitgaven	Ontvangsten	Saldo	Uitgaven	Ontvangsten	Saldo	Uitgaven	Ontvangsten	Saldo
00: Algemene financiering	22.237.667,10	137.142.897,64	114.905.230,54	22.431.301,21	141.851.704,00	119.420.402,79	22.724.129,00	148.899.632,00	126.175.503,00
Prioritaire beleidsdoelstellingen	0,00	0,00	0,00	0,00	3.364.413,00	3.364.413,00	0,00	3.346.516,00	3.346.516,00
Exploitatie	0,00	0,00	0,00	0,00	3.364.413,00	3.364.413,00	0,00	3.346.516,00	3.346.516,00
Investerings	0,00	0,00	0,00	0,00	0,00	0,00	0,00	0,00	0,00
Financiering	0,00	0,00	0,00	0,00	0,00	0,00	0,00	0,00	0,00
Overig beleid	22.237.667,10	137.142.897,64	114.905.230,54	22.431.301,21	138.487.291,00	116.055.989,79	22.724.129,00	145.553.116,00	122.828.987,00
Exploitatie	4.590.593,21	123.768.429,64	119.177.836,43	4.688.014,00	117.912.291,00	113.224.277,00	4.858.150,00	115.078.116,00	110.219.966,00
Investerings	0,00	0,00	0,00	0,00	0,00	0,00	0,00	0,00	0,00
Financiering	17.647.073,89	13.374.468,00	-4.272.605,89	17.743.287,21	20.575.000,00	2.831.712,79	17.865.979,00	30.475.000,00	12.609.021,00
01: Bedrijfsvoering	25.385.314,76	2.466.958,67	-22.918.356,09	27.252.315,10	2.662.595,00	-24.589.720,10	27.824.300,00	4.224.875,00	-23.599.425,00
Prioritaire beleidsdoelstellingen	689.381,85	586.378,85	-103.003,00	891.871,18	616.858,00	-275.013,18	863.659,00	616.858,00	-246.801,00
Exploitatie	682.734,84	1.378,85	-681.355,99	846.352,00	31.858,00	-814.494,00	854.919,00	31.858,00	-823.061,00
Investerings	6.647,01	585.000,00	578.352,99	45.519,18	585.000,00	539.480,82	8.740,00	585.000,00	576.260,00
Financiering	0,00	0,00	0,00	0,00	0,00	0,00	0,00	0,00	0,00
Overig beleid	24.695.932,91	1.880.579,82	-22.815.353,09	26.360.443,92	2.045.737,00	-24.314.706,92	26.960.641,00	3.608.017,00	-23.352.624,00
Exploitatie	22.110.224,32	1.361.551,26	-20.748.673,06	22.288.275,00	1.224.915,00	-21.063.360,00	20.867.185,00	1.122.410,00	-19.744.775,00
Investerings	2.561.240,59	67.017,50	-2.494.223,09	3.847.168,92	363.023,00	-3.484.145,92	5.868.456,00	2.027.808,00	-3.840.648,00
Financiering	24.468,00	452.011,06	427.543,06	225.000,00	457.799,00	232.799,00	225.000,00	457.799,00	232.799,00
02: Mens	70.729.887,86	11.753.407,02	-58.976.480,84	74.599.115,30	12.205.300,00	-62.393.815,30	75.405.759,00	10.562.990,00	-64.842.769,00
Prioritaire beleidsdoelstellingen	12.228.310,86	1.472.591,82	-10.755.719,04	13.631.477,11	1.101.150,00	-12.530.327,11	14.501.136,00	1.388.293,00	-13.112.843,00
Exploitatie	9.428.924,80	582.196,98	-8.846.727,82	9.443.326,00	231.339,00	-9.211.987,00	9.317.359,00	634.793,00	-8.682.566,00
Investerings	2.799.386,06	890.394,84	-1.908.991,22	4.188.151,11	869.811,00	-3.318.340,11	5.183.777,00	753.500,00	-4.430.277,00
Financiering	0,00	0,00	0,00	0,00	0,00	0,00	0,00	0,00	0,00
Overig beleid	58.501.577,00	10.280.815,20	-48.220.761,80	60.967.638,19	11.104.150,00	-49.863.488,19	60.904.623,00	9.174.697,00	-51.729.926,00
Exploitatie	55.320.076,89	6.733.677,77	-48.586.399,12	55.905.285,00	7.477.446,00	-48.427.839,00	55.607.690,00	6.681.947,00	-48.925.743,00
Investerings	2.581.500,11	2.084.918,00	-496.582,11	4.462.353,19	2.164.484,00	-2.297.869,19	5.296.933,00	1.030.530,00	-4.266.403,00
Financiering	600.000,00	1.462.219,43	862.219,43	600.000,00	1.462.220,00	862.220,00	0,00	1.462.220,00	1.462.220,00
03: Ruimte	46.512.857,35	16.410.972,76	-30.101.884,59	52.882.143,60	20.526.986,00	-32.355.157,60	59.198.185,00	21.062.635,00	-38.135.550,00
Prioritaire beleidsdoelstellingen	8.808.215,17	1.278.638,69	-7.529.576,48	10.553.452,84	4.933.407,00	-5.620.045,84	19.016.894,00	5.476.749,00	-13.540.145,00
Exploitatie	2.253.336,65	2.106,97	-2.251.229,68	2.439.205,00	2.915,00	-2.436.290,00	2.581.955,00	2.915,00	-2.579.040,00
Investerings	6.554.878,52	1.276.531,72	-5.278.346,80	8.114.247,84	4.930.492,00	-3.183.755,84	16.434.939,00	5.473.834,00	-10.961.105,00
Financiering	0,00	0,00	0,00	0,00	0,00	0,00	0,00	0,00	0,00
Overig beleid	37.704.642,18	15.132.334,07	-22.572.308,11	42.328.690,76	15.593.579,00	-26.735.111,76	40.181.291,00	15.585.886,00	-24.595.405,00

	Jaarrekening			Eindbudget			Initieel budget		
	Uitgaven	Ontvangsten	Saldo	Uitgaven	Ontvangsten	Saldo	Uitgaven	Ontvangsten	Saldo
Exploitatie	29.179.762,83	11.405.401,56	-17.774.361,27	29.757.896,00	11.530.478,00	-18.227.418,00	29.307.902,00	11.395.599,00	-17.912.303,00
Investerings	5.774.879,35	338.452,12	-5.436.427,23	7.377.862,76	1.520.037,00	-5.857.825,76	6.123.389,00	1.619.097,00	-4.504.292,00
Financiering	2.750.000,00	3.388.480,39	638.480,39	5.192.932,00	2.543.064,00	-2.649.868,00	4.750.000,00	2.571.190,00	-2.178.810,00
Totalen	164.865.727,07	167.774.236,09	2.908.509,02	177.164.875,21	177.246.585,00	81.709,79	185.152.373,00	184.750.132,00	-402.241,00
Exploitatie	123.565.653,54	143.854.743,03	20.289.089,49	125.368.353,00	141.775.655,00	16.407.302,00	123.395.160,00	138.294.154,00	14.898.994,00
Investerings	20.278.531,64	5.242.314,18	-15.036.217,46	28.035.303,00	10.432.847,00	-17.602.456,00	38.916.234,00	11.489.769,00	-27.426.465,00
Financiering	21.021.541,89	18.677.178,88	-2.344.363,01	23.761.219,21	25.038.083,00	1.276.863,79	22.840.979,00	34.966.209,00	12.125.230,00

2.3 Financiële toestand

- De financiële toestand bevat minstens volgende zaken:
 - een vergelijking van het resultaat op kasbasis in de jaarrekening met het resultaat op kasbasis in het budget;
 - een vergelijking van de autofinancieringsmarge in de jaarrekening met de autofinancieringsmarge in het budget.
- Het cijfer van het resultaat op kasbasis en de vergelijking is terug te vinden in de corresponderende rubriek van het schema J5 (liquiditeitenrekening).

Financiële toestand van de jaarrekening

Periode: 2019



Stad Kortrijk (NIS 34022)

Grote Markt(Kor) 54 - 8500 Kortrijk

Algemeen directeur: Nathalie Desmet

Financieel directeur: Johan Dejonckheere

Resultaat op kasbasis	Jaarrekening	Eindbudget	Initieel budget
I. Exploitantiebudget (B-A)	20.289.089,49	16.407.302,00	14.898.994,00
A. Uitgaven	123.565.653,54	125.368.353,00	123.395.160,00
B. Ontvangsten	143.854.743,03	141.775.655,00	138.294.154,00
1a. Belastingen en boetes	71.740.596,82	69.469.924,00	67.812.119,00
2. Overige	72.114.146,21	72.305.731,00	70.482.035,00
II. Investeringsbudget (B-A)	-15.036.217,46	-17.602.456,00	-27.426.465,00
A. Uitgaven	20.278.531,64	28.035.303,00	38.916.234,00
B. Ontvangsten	5.242.314,18	10.432.847,00	11.489.769,00
III. Andere (B-A)	-2.344.363,01	1.276.863,79	12.125.230,00
A. Uitgaven	21.021.541,89	23.761.219,21	22.840.979,00
1. Aflossing financiële schulden	17.647.073,89	17.743.287,21	17.865.979,00
a. Periodieke aflossingen	17.647.073,89	17.743.287,21	17.865.979,00
b. Niet-periodieke aflossingen	0,00	0,00	0,00
2. Toegestane leningen	3.374.468,00	6.017.932,00	4.975.000,00
B. Ontvangsten	18.677.178,88	25.038.083,00	34.966.209,00
1. Op te nemen leningen en leasings	13.374.468,00	20.575.000,00	30.475.000,00
2. Terugvordering van aflossing van financiële schulden	5.039.210,88	4.199.583,00	4.227.709,00
a. Periodieke terugvorderingen	4.153.348,50	4.199.583,00	4.227.709,00
b. Niet-periodieke terugvorderingen	885.862,38	0,00	0,00
3. Overige transacties	263.500,00	263.500,00	263.500,00
b. Vorderingen op lange termijn die binnen het jaar vervallen	263.500,00	263.500,00	263.500,00
IV. Budgettaire resultaat boekjaar (I+II+III)	2.908.509,02	81.709,79	-402.241,00
V. Gecumuleerde budgettaire resultaat vorig boekjaar	21.754.002,17	21.754.002,17	21.754.002,17
VI. Gecumuleerde budgettaire resultaat (IV+V)	24.662.511,19	21.835.711,96	21.351.761,17
VII. Bestemde gelden (toestand op 31 december)	0,00	0,00	0,00
A. Bestemde gelden voor de exploitatie	0,00	0,00	0,00
VIII. Resultaat op kasbasis (VI-VII)	24.662.511,19	21.835.711,96	21.351.761,17

Autofinancieringsmarge	Jaarrekening	Eindbudget	Initieel budget
I. Financieel draagvlak (A-B)	23.214.553,61	19.359.428,00	18.018.928,00
A. Exploitantieontvangsten	143.854.743,03	141.775.655,00	138.294.154,00
B. Exploitantie-uitgaven exclusief de nettokosten van schulden (1-2)	120.640.189,42	122.416.227,00	120.275.226,00
1. Exploitantie-uitgaven	123.565.653,54	125.368.353,00	123.395.160,00
2. Nettokosten van schulden	2.925.464,12	2.952.126,00	3.119.934,00
II. Netto periodieke leningsuitgaven (A+B)	16.419.189,51	16.495.830,21	16.758.204,00
A. Netto-aflossingen van schulden	13.493.725,39	13.543.704,21	13.638.270,00
B. Nettokosten van schulden	2.925.464,12	2.952.126,00	3.119.934,00
III. Autofinancieringsmarge (I-II)	6.795.364,10	2.863.597,79	1.260.724,00

Jaarrekening 2019

3. Financiële nota

Naam bestuur:	Stad Kortrijk
NISCODE bestuur:	34022
Adres bestuur:	Grote Markt 54 8500 Kortrijk
Algemeen directeur:	Nathalie Desmet
Financieel directeur:	Johan Dejonckheere

3. Financiële nota

3.1 Exploitatierekening (schema J2)

- De exploitatierekening bevat voor elk beleidsdomein de ontvangsten en uitgaven op het vlak van exploitatie.



Exploitatierkening (J2)

Periode: 2019

Stad Kortrijk (NIS 34022)

Grote Markt(Kor) 54 - 8500 Kortrijk

Algemeen directeur: Nathalie Desmet

Financieel directeur: Johan Dejonckheere

	Jaarrekening			Eindbudget			Initieel budget		
	Uitgaven	Ontvangsten	Saldo	Uitgaven	Ontvangsten	Saldo	Uitgaven	Ontvangsten	Saldo
00: Algemene financiering	4.590.593,21	123.768.429,64	119.177.836,43	4.688.014,00	121.276.704,00	116.588.690,00	4.858.150,00	118.424.632,00	113.566.482,00
01: Bedrijfsvoering	22.792.959,16	1.362.930,11	-21.430.029,05	23.134.627,00	1.256.773,00	-21.877.854,00	21.722.104,00	1.154.268,00	-20.567.836,00
02: Mens	64.749.001,69	7.315.874,75	-57.433.126,94	65.348.611,00	7.708.785,00	-57.639.826,00	64.925.049,00	7.316.740,00	-57.608.309,00
03: Ruimte	31.433.099,48	11.407.508,53	-20.025.590,95	32.197.101,00	11.533.393,00	-20.663.708,00	31.889.857,00	11.398.514,00	-20.491.343,00
Totalen	123.565.653,54	143.854.743,03	20.289.089,49	125.368.353,00	141.775.655,00	16.407.302,00	123.395.160,00	138.294.154,00	14.898.994,00

3.2 Investeringsrekening (schema J3-J4)

- De investeringsrekening bevat volgende zaken:
 - een overzicht per beleidsdomein, van alle ontvangsten en uitgaven van het financiële boekjaar op het vlak van investeringen, desinvesteringen, investeringssubsidies en schenkingen;
 - per investeringsenveloppe die afgesloten werd in het financiële boekjaar de rekening van de desbetreffende investeringsenveloppe.



De investeringsverrichtingen van het financiële boekjaar (I3)

Periode: 2019

Stad Kortrijk (NIS 34022)

Grote Markt(Kor) 54 - 8500 Kortrijk

Algemeen directeur: Nathalie Desmet

Financieel directeur: Johan Dejonckheere

	Jaarrekening			Eindbudget			Initieel budget		
	Uitgaven	Ontvangsten	Saldo	Uitgaven	Ontvangsten	Saldo	Uitgaven	Ontvangsten	Saldo
00: Algemene financiering	0,00	0,00	0,00	0,00	0,00	0,00	0,00	0,00	0,00
01: Bedrijfsvoering	2.567.887,60	652.017,50	-1.915.870,10	3.892.688,10	948.023,00	-2.944.665,10	5.877.196,00	2.612.808,00	-3.264.388,00
02: Mens	5.380.886,17	2.975.312,84	-2.405.573,33	8.650.504,30	3.034.295,00	-5.616.209,30	10.480.710,00	1.784.030,00	-8.696.680,00
03: Ruimte	12.329.757,87	1.614.983,84	-10.714.774,03	15.492.110,60	6.450.529,00	-9.041.581,60	22.558.328,00	7.092.931,00	-15.465.397,00
Totalen	20.278.531,64	5.242.314,18	-15.036.217,46	28.035.303,00	10.432.847,00	-17.602.456,00	38.916.234,00	11.489.769,00	-27.426.465,00

3.3 Liquiditeitenrekening (schema J5)

- De liquiditeitenrekening geeft het resultaat op kasbasis van het financiële boekjaar aan de hand van
 - ontvangsten en uitgaven volgens de exploitatierekening;
 - ontvangsten en uitgaven volgens de investeringsrekening;
 - ontvangsten en uitgaven die niet zijn opgenomen in de exploitatie- of investeringsrekening;
 - gecumuleerd budgettair resultaat van het vorige financiële boekjaar;
 - bestemde gelden.

Liquiditeitenrekening (J5)

Periode: 2019



Stad Kortrijk (NIS 34022)

Grote Markt(Kor) 54 - 8500 Kortrijk

Algemeen directeur: Nathalie Desmet

Financieel directeur: Johan Dejonckheere

Resultaat op kasbasis	Jaarrekening	Eindbudget	Initieel budget
I. Exploitatiebudget (B-A)	20.289.089,49	16.407.302,00	14.898.994,00
A. Uitgaven	123.565.653,54	125.368.353,00	123.395.160,00
B. Ontvangsten	143.854.743,03	141.775.655,00	138.294.154,00
1a. Belastingen en boetes	71.740.596,82	69.469.924,00	67.812.119,00
1b. Algemene werkingsbijdrage van andere lokale overheden	0,00	0,00	0,00
1c. Tussenkost door derden in het tekort van het boekjaar	0,00	0,00	0,00
2. Overige	72.114.146,21	72.305.731,00	70.482.035,00
II. Investeringsbudget (B-A)	-15.036.217,46	-17.602.456,00	-27.426.465,00
A. Uitgaven	20.278.531,64	28.035.303,00	38.916.234,00
B. Ontvangsten	5.242.314,18	10.432.847,00	11.489.769,00
III. Andere (B-A)	-2.344.363,01	1.276.863,79	12.125.230,00
A. Uitgaven	21.021.541,89	23.761.219,21	22.840.979,00
1. Aflossing financiële schulden	17.647.073,89	17.743.287,21	17.865.979,00
a. Periodieke aflossingen	17.647.073,89	17.743.287,21	17.865.979,00
b. Niet-periodieke aflossingen	0,00	0,00	0,00
2. Toegestane leningen	3.374.468,00	6.017.932,00	4.975.000,00
3. Overige transacties	0,00	0,00	0,00
B. Ontvangsten	18.677.178,88	25.038.083,00	34.966.209,00
1. Op te nemen leningen en leasings	13.374.468,00	20.575.000,00	30.475.000,00
2. Terugvordering van aflossing van financiële schulden	5.039.210,88	4.199.583,00	4.227.709,00
a. Periodieke terugvorderingen	4.153.348,50	4.199.583,00	4.227.709,00
b. Niet-periodieke terugvorderingen	885.862,38	0,00	0,00
3. Overige transacties	263.500,00	263.500,00	263.500,00
IV. Budgettaire resultaat boekjaar (I+II+III)	2.908.509,02	81.709,79	-402.241,00
V. Gecumuleerde budgettaire resultaat vorig boekjaar	21.754.002,17	21.754.002,17	21.754.002,17
VI. Gecumuleerde budgettaire resultaat (IV+V)	24.662.511,19	21.835.711,96	21.351.761,17
VII. Bestemde gelden (toestand op 31 december)	0,00	0,00	0,00
A. Bestemde gelden voor de exploitatie	0,00	0,00	0,00
B. Bestemde gelden voor investeringen	0,00	0,00	0,00
C. Bestemde gelden voor andere verrichtingen	0,00	0,00	0,00
VIII. Resultaat op kasbasis (VI-VII)	24.662.511,19	21.835.711,96	21.351.761,17

Bestemde gelden	Bedrag op 1/1	Mutatie		Bedrag op 31/12
		Eindbudget	Initieel budget	
I. Exploitatie	0,00	0,00	0,00	0,00
BGE-01: Bestemde gelden Zilverfonds	0,00	0,00	0,00	0,00
Totalen	0,00	0,00	0,00	0,00

Jaarrekening 2019

4. Samenvatting van de algemene rekeningen

Naam bestuur:	Stad Kortrijk
NISCODE bestuur:	34022
Adres bestuur:	Grote Markt 54 8500 Kortrijk
Algemeen directeur:	Nathalie Desmet
Financieel directeur:	Johan Dejonckheere

4. Samenvatting van de algemene rekeningen

4.1 Balans (schema J6)

- De balans geeft een overzicht van het vermogen van het bestuur op het einde van het financiële boekjaar en van het vermogen op het einde van het vorige financiële boekjaar.

Schema J6: Balans

Stad Kortrijk (NIS 34022)



Grote Markt(Kor) 54 - 8500 Kortrijk

Periode: 2019

Algemeen directeur:

Nathalie Desmet

Financieel directeur:

Johan Dejonckheere

ACTIVA	2019	2018
I. Vlottende activa	51.665.082,55	44.212.913,01
A. Liquide middelen en geldbeleggingen	28.948.884,89	31.457.562,98
B. Vorderingen op korte termijn	18.256.165,30	8.312.718,88
1. Vorderingen uit ruiltransacties	5.598.519,53	4.029.559,98
2. Vorderingen uit niet-ruiltransacties	12.657.645,77	4.283.158,90
C. Voorraden en bestellingen in uitvoering	0,00	0,00
D. Overlopende rekeningen van het actief	0,00	0,00
E. Vorderingen op lange termijn die binnen het jaar vervallen	4.460.032,36	4.442.631,15
II. Vaste activa	369.040.004,01	364.868.444,83
A. Vorderingen op lange termijn	59.216.582,68	61.188.753,77
1. Vorderingen uit ruiltransacties	59.045.391,76	60.990.243,47
2. Vorderingen uit niet-ruiltransacties	171.190,92	198.510,30
B. Financiële vaste activa	105.125.551,77	103.289.981,11
1. Extern verzelfstandigde agentschappen	3.525.000,00	3.525.000,00
2. Intergemeentelijk samenwerkingsverbanden en soortgelijke entiteiten	100.899.702,46	99.598.676,01
3. Publiek-Private Samenwerkingsverbanden	0,00	0,00
4. OCMW-verenigingen	0,00	0,00
5. Andere financiële vaste activa	700.849,31	166.305,10
C. Materiële vaste activa	203.431.861,65	198.871.968,67
1. Gemeenschapsgoederen	200.518.124,76	195.952.277,47
a. Terreinen en gebouwen	101.244.943,21	98.817.135,04
b. Wegen en overige infrastructuur	83.213.752,84	81.274.596,83
c. Installaties, machines en uitrusting	1.112.880,01	1.106.798,66
d. Meubilair, kantooruitrusting en rollend materieel	3.618.633,45	3.423.918,74
e. Leasing en soortgelijke rechten	675.889,11	779.514,51
f. Erfgoed	10.652.026,14	10.550.313,69
2. Bedrijfsmatige materiële vaste activa	0,00	0,00
a. Terreinen en gebouwen	0,00	0,00
b. Installaties, machines en uitrusting	0,00	0,00
c. Meubilair, kantooruitrusting en rollend materieel	0,00	0,00
d. Leasing en soortgelijke rechten	0,00	0,00
3. Overige materiële vaste activa	2.913.736,89	2.919.691,20
a. Terreinen en gebouwen	2.913.736,89	2.919.691,20
b. Roerende goederen	0,00	0,00
D. Immateriële vaste activa	1.266.007,91	1.517.741,28
III. TOTAAL ACTIVA	420.705.086,56	409.081.357,84

PASSIVA	2019	2018
I. Schulden	228.582.634,30	220.835.605,39
A. Schulden op korte termijn	46.392.502,24	40.156.601,68
1. Schulden uit ruiltransacties	17.092.471,89	18.192.818,07
a. Voorzieningen voor risico's en kosten	5.613.884,07	4.282.305,43
b. Financiële schulden	0,00	0,00
c. Diverse schulden op korte termijn uit ruiltransacties	11.478.587,82	13.910.512,64
2. Schulden uit niet-ruiltransacties	11.526.165,72	4.632.706,75
3. Overlopende rekeningen van het passief	101,01	0,00
4. Schulden op lange termijn die binnen het jaar vervallen	17.773.763,62	17.331.076,86
B. Schulden op lange termijn	182.190.132,06	180.679.003,71
1. Schulden uit ruiltransacties	182.190.132,06	180.679.003,71
a. Voorzieningen voor risico's en kosten	37.397.723,00	31.171.302,00
1. Pensioenen en soortgelijke verplichtingen	37.397.723,00	31.171.302,00
2. Overige risico's en kosten	0,00	0,00
b. Financiële schulden	144.628.167,98	149.343.460,63
c. Diverse schulden op lange termijn uit ruiltransacties	164.241,08	164.241,08
2. Schulden uit niet-ruiltransacties	0,00	0,00
II. Nettoactief	192.122.452,26	188.245.752,45
III. TOTAAL PASSIVA	420.705.086,56	409.081.357,84

4.2 Staat van opbrengsten en kosten (schema J7)

- De staat van opbrengsten en kosten bevat de opbrengsten, kosten en overschot of tekort van het financiële boekjaar.

Schema J7: Staat van opbrengsten en kosten

Stad Kortrijk (NIS 34022)



Grote Markt(Kor) 54 - 8500 Kortrijk

Periode: 2019

Algemeen directeur:

Nathalie Desmet

Financieel directeur:

Johan Dejonckheere

	2019	2018
I. Kosten	145.249.328,01	140.925.155,83
A. Operationele kosten	139.236.335,48	134.557.112,22
1. Goederen en diensten	20.410.941,53	20.670.701,23
2. Bezoldigingen, sociale lasten en pensioenen	47.807.734,32	46.341.977,61
3. Afschrijvingen, waardeverminderingen en voorzieningen	19.846.310,69	18.604.012,22
4. Specifieke kosten sociale dienst OCMW	0,00	0,00
5. Toegestane werkingsubsidies	50.139.903,82	48.018.511,27
6. Andere operationele kosten	1.031.445,12	921.909,89
B. Financiële kosten	4.175.729,76	4.427.895,66
C. Uitzonderlijke kosten	1.837.262,77	1.940.147,95
1. Minwaarden bij de realisatie van vaste activa	8.915,60	65.442,96
2. Toegestane investeringsubsidies	1.828.347,17	1.874.704,99
II. Opbrengsten	148.134.677,76	147.072.535,81
A. Operationele opbrengsten	137.219.995,29	134.137.354,31
1. Opbrengsten uit de werking	11.397.019,19	12.132.402,56
2. Fiscale opbrengsten en boetes	71.740.596,82	69.514.798,43
3. Werkingssubsidies	51.418.249,68	49.870.735,66
a. Algemene werkingssubsidies	46.483.881,63	42.183.101,99
b. Specifieke werkingssubsidies	4.934.368,05	7.687.633,67
4. Recuperatie specifieke kosten sociale dienst OCMW	0,00	0,00
5. Andere operationele opbrengsten	2.664.129,60	2.619.417,66
B. Financiële opbrengsten	8.730.407,09	9.508.012,15
C. Uitzonderlijke opbrengsten	2.184.275,38	3.427.169,35
III. Overschot of tekort van het boekjaar	2.885.349,75	6.147.379,98
A. Operationeel overschot of tekort	-2.016.340,19	-419.757,91
B. Financieel overschot of tekort	4.554.677,33	5.080.116,49
C. Uitzonderlijk overschot of tekort	347.012,61	1.487.021,40
IV. Verwerking van het overschot of tekort van het boekjaar	2.885.349,75	6.147.379,98
A. Rechthebbenden uit het overschot van het boekjaar	0,00	0,00
B. Tussenkost door derden in het tekort van het boekjaar	0,00	0,00
C. Over te dragen overschot of tekort van het boekjaar	2.885.349,75	6.147.379,98

Jaarrekening 2019

5. Toelichting

Naam bestuur:	Stad Kortrijk
NISCODE bestuur:	34022
Adres bestuur:	Grote Markt 54 8500 Kortrijk
Algemeen directeur:	Nathalie Desmet
Financieel directeur:	Johan Dejonckheere

5.1 Toelichting bij de exploitatierekening

5.1.1 Verklaring van de belangrijkste verschillen tussen gerealiseerde en gebudgetteerde ontvangsten en uitgaven

De belangrijkste verschillen tussen de gerealiseerde en gebudgetteerde ontvangsten en uitgaven worden toegelicht in de verklarende nota bij deze rekening.

5.1.2 Exploitatierkening per beleidsdomein (TJ1)



Periode: 2019

Stad Kortrijk (NIS 34022)

Grote Markt(Kor) 54 - 8500 Kortrijk

Algemeen directeur: Nathalie Desmet

Financieel directeur: Johan Dejonckheere

	Code	Totaal	00: Algemene financiering	01: Bedrijfsvoering	02: Mens	03: Ruimte
I. Uitgaven		123.565.653,54	4.590.593,21	22.792.959,16	64.749.001,69	31.433.099,48
A. Operationele uitgaven		119.389.923,78	414.863,45	22.792.959,16	64.749.001,69	31.433.099,48
1. Goederen en diensten	60/1	20.410.941,53	270.661,87	6.387.200,07	6.765.941,91	6.987.137,68
2. Bezoldigingen, sociale lasten en pensioenen	62	47.807.734,32	0,00	14.715.377,17	20.283.429,85	12.808.927,30
3. Specifieke kosten sociale dienst OCMW	648	0,00	0,00	0,00	0,00	0,00
4. Toegestane werkingssubsidies	649	50.139.903,82	0,00	1.365.791,26	37.330.745,14	11.443.367,42
5. Andere operationele uitgaven	640/7	1.031.344,11	144.201,58	324.590,66	368.884,79	193.667,08
B. Financiële uitgaven	65	4.175.729,76	4.175.729,76	0,00	0,00	0,00
C. Rechthebbenden uit het overschot van het boekjaar	694	0,00	0,00	0,00	0,00	0,00
II. Ontvangsten		143.854.743,03	123.768.429,64	1.362.930,11	7.315.874,75	11.407.508,53
A. Operationele ontvangsten		137.219.995,29	118.368.473,17	1.324.886,66	6.553.899,57	10.972.735,89
1. Ontvangsten uit de werking	70	11.397.019,19	3.689,43	374.792,23	900.732,27	10.117.805,26
2. Fiscale ontvangsten en boetes		71.740.596,82	71.539.490,46	0,00	201.106,36	0,00
a. Aanvullende belastingen		64.015.521,63	64.015.521,63	0,00	0,00	0,00
1. Opcentiemen op de onroerende voorheffing	7300	35.615.655,67	35.615.655,67	0,00	0,00	0,00
2. Aanvullende belasting op de personenbelasting	7301	26.990.118,70	26.990.118,70	0,00	0,00	0,00
3. Andere aanvullende belastingen	7302/9	1.409.747,26	1.409.747,26	0,00	0,00	0,00
b. Andere belastingen	731/9	7.725.075,19	7.523.968,83	0,00	201.106,36	0,00
3. Werkingssubsidies		51.418.249,68	46.532.281,16	24.561,60	4.410.750,91	450.656,01
a. Algemene werkingssubsidies		46.483.881,63	46.483.881,63	0,00	0,00	0,00
1. Gemeente- of provinciefonds	7400	42.771.268,79	42.771.268,79	0,00	0,00	0,00
2. Gemeentelijke of provinciale bijdrage	7401	0,00	0,00	0,00	0,00	0,00
3. Overige algemene werkingssubsidies	7402/4	3.712.612,84	3.712.612,84	0,00	0,00	0,00
b. Specifieke werkingssubsidies	7405/9	4.934.368,05	48.399,53	24.561,60	4.410.750,91	450.656,01
4. Recuperatie van specifieke kosten sociale dienst OCMW	748	0,00	0,00	0,00	0,00	0,00
5. Andere operationele ontvangsten	742/7	2.664.129,60	293.012,12	925.532,83	1.041.310,03	404.274,62
B. Financiële ontvangsten	75	6.634.747,74	5.399.956,47	38.043,45	761.975,18	434.772,64
C. Tussenkost van derden in het tekort van het boekjaar	794	0,00	0,00	0,00	0,00	0,00
III. Saldo		20.289.089,49	119.177.836,43	-21.430.029,05	-57.433.126,94	-20.025.590,95

5.1.3 Evolutie van de exploitatierekening (TJ2)

Periode: 2019



Stad Kortrijk (NIS 34022)

Grote Markt(Kor) 54 - 8500 Kortrijk

Algemeen directeur: Nathalie Desmet

Financieel directeur: Johan Dejonckheere

	Code	Jaarrek. 2019	Jaarrek. 2018	Jaarrek. 2017
I. Uitgaven		123.565.653,54	120.380.995,66	116.203.243,44
A. Operationele uitgaven		119.389.923,78	115.953.100,00	111.653.466,57
1. Goederen en diensten	60/1	20.410.941,53	20.670.701,23	18.070.828,44
2. Bezoldigingen, sociale lasten en pensioenen	62	47.807.734,32	46.341.977,61	45.061.092,41
3. Specifieke kosten sociale dienst OCMW	648	0,00	0,00	0,00
4. Toegestane werkingssubsidies	649	50.139.903,82	48.018.511,27	47.609.006,99
5. Andere operationele uitgaven	640/7	1.031.344,11	921.909,89	912.538,73
B. Financiële uitgaven	65	4.175.729,76	4.427.895,66	4.549.776,87
C. Rechthebbenden uit het overschot van het boekjaar	694	0,00	0,00	0,00
II. Ontvangsten		143.854.743,03	141.204.096,08	136.900.700,80
A. Operationele ontvangsten		137.219.995,29	134.137.354,31	128.649.403,93
1. Ontvangsten uit de werking	70	11.397.019,19	12.132.402,56	12.449.214,77
2. Fiscale ontvangsten en boetes		71.740.596,82	69.514.798,43	67.185.963,02
a. Aanvullende belastingen		64.015.521,63	61.940.905,20	59.281.335,64
1. Opcentiemen op de onroerende voorheffing	7300	35.615.655,67	35.399.228,23	33.915.473,61
2. Aanvullende belasting op de personenbelasting	7301	26.990.118,70	25.134.052,34	24.034.827,88
3. Andere aanvullende belastingen	7302/9	1.409.747,26	1.407.624,63	1.331.034,15
b. Andere belastingen	731/9	7.725.075,19	7.573.893,23	7.904.627,38
3. Werkingssubsidies		51.418.249,68	49.870.735,66	47.322.333,11
a. Algemene werkingssubsidies		46.483.881,63	42.183.101,99	40.371.670,19
1. Gemeente- of provinciefonds	7400	42.771.268,79	33.521.005,92	32.230.351,72
2. Gemeentelijke of provinciale bijdrage	7401	0,00	0,00	0,00
3. Overige algemene werkingssubsidies	7402/4	3.712.612,84	8.662.096,07	8.141.318,47
b. Specifieke werkingssubsidies	7405/9	4.934.368,05	7.687.633,67	6.950.662,92
4. Recuperatie van specifieke kosten sociale dienst OCMW	748	0,00	0,00	0,00
5. Andere operationele ontvangsten	742/7	2.664.129,60	2.619.417,66	1.691.893,03
B. Financiële ontvangsten	75	6.634.747,74	7.066.741,77	8.251.296,87
C. Tussenkost van derden in het tekort van het boekjaar	794	0,00	0,00	0,00
III. Saldo		20.289.089,49	20.823.100,42	20.697.457,36

5.2 Toelichting bij de investeringsrekening

5.2.1 Verklaring van belangrijke verschillen tussen gerealiseerde en gebudgetteerde ontvangsten en uitgaven

- a. Schema J3 biedt per beleidsdomein de opgave van transactiekredieten en vastleggingen.

- b. Schema TJ5 biedt per investeringsenveloppe de vergelijking tussen verbintenskrediet en vastlegging.

Voor een gedetailleerde verklaring van de belangrijke verschillen tussen gerealiseerde en gebudgetteerde ontvangsten en uitgaven verwijzen we naar de verklarende nota bij deze rekening.

5.2.2 Investeringsverrichtingen per beleidsdomein (TJ3)



Periode: 2019

Stad Kortrijk (NIS 34022)

Grote Markt(Kor) 54 - 8500 Kortrijk

Algemeen directeur: Nathalie Desmet

Financieel directeur: Johan Dejonckheere

Deel 1: UITGAVEN		Code	Totaal	01: Bedrijfsvoering	02: Mens	03: Ruimte
I. Investerings in financiële vaste activa			1.346.902,28	0,00	4.350,00	1.342.552,28
A. Extern verzelfstandigde agentschappen	280	0,00	0,00	0,00	0,00	0,00
B. Intergemeentelijk samenwerkingsverbanden en soortgelijke entiteiten	281	1.342.552,28	0,00	0,00	1.342.552,28	
C. Publiek-Private Samenwerkingsverbanden	282	0,00	0,00	0,00	0,00	0,00
D. OCMW-verenigingen	283	0,00	0,00	0,00	0,00	0,00
E. Andere financiële vaste activa	284/8	4.350,00	0,00	4.350,00	0,00	
II. Investerings in materiële vaste activa			16.651.257,35	1.712.350,31	4.329.534,98	10.609.372,06
A. Gemeenschapsgoederen en bedrijfsmatige materiële vaste activa		16.651.257,35	1.712.350,31	4.329.534,98	10.609.372,06	
1. Terreinen en gebouwen	220/3-229	6.568.049,30	506.093,52	3.399.411,32	2.662.544,46	
2. Wegen en overige infrastructuur	224/8	7.623.194,15	0,00	0,00	7.623.194,15	
3. Roerende goederen	23/4	2.357.281,67	1.206.256,79	827.391,43	323.633,45	
4. Leasing en soortgelijke rechten	25	0,00	0,00	0,00	0,00	
5. Erfgoed	27	102.732,23	0,00	102.732,23	0,00	
B. Overige materiële vaste activa		0,00	0,00	0,00	0,00	
1. Onroerende goederen	260/4	0,00	0,00	0,00	0,00	
2. Roerende goederen	265/9	0,00	0,00	0,00	0,00	
C. Vooruitbetalingen op investeringen in materiële vast activa	2906	0,00	0,00	0,00	0,00	
III. Investerings in immateriële vaste activa		21	452.024,84	67.499,10	3.630,00	380.895,74
IV. Toegestane investeringssubsidies		664	1.828.347,17	788.038,19	1.043.371,19	-3.062,21
V. TOTAAL UITGAVEN			20.278.531,64	2.567.887,60	5.380.886,17	12.329.757,87

Deel 2: ONTVANGSTEN		Code	Totaal	01: Bedrijfsvoering	02: Mens	03: Ruimte
I. Verkoop van financiële vaste activa			0,00	0,00	0,00	0,00
A. Extern verzelfstandigde agentschappen	280	0,00	0,00	0,00	0,00	0,00
B. Intergemeentelijk samenwerkingsverbanden en soortgelijke entiteiten	281	0,00	0,00	0,00	0,00	0,00
C. Publiek-Private Samenwerkingsverbanden	282	0,00	0,00	0,00	0,00	0,00
D. OCMW-verenigingen	283	0,00	0,00	0,00	0,00	0,00
E. Andere financiële vaste activa	284/8	0,00	0,00	0,00	0,00	0,00
II. Verkoop van materiële vaste activa			2.617.446,15	591.150,00	2.006.200,00	20.096,15

Deel 2: ONTVANGSTEN		Code	Totaal	01: Bedrijfsvoering	02: Mens	03: Ruimte
A. Gemeenschapsgoederen en bedrijfsmatige materiële vaste activa			2.617.446,15	591.150,00	2.006.200,00	20.096,15
1. Terreinen en gebouwen	220/3-229		2.590.000,00	585.000,00	2.005.000,00	0,00
2. Wegen en overige infrastructuur	224/8		0,00	0,00	0,00	0,00
3. Roerende goederen	23/4		27.446,15	6.150,00	1.200,00	20.096,15
4. Leasing en soortgelijke rechten	25		0,00	0,00	0,00	0,00
5. Erfgoed	27		0,00	0,00	0,00	0,00
B. Overige materiële vaste activa			0,00	0,00	0,00	0,00
1. Onroerende goederen	260/4		0,00	0,00	0,00	0,00
2. Roerende goederen	265/9		0,00	0,00	0,00	0,00
C. Ontvangen vooruitbetalingen op de verkoop van materiële vaste activa	176		0,00	0,00	0,00	0,00
III. Verkoop van immateriële vaste activa	21		0,00	0,00	0,00	0,00
IV. Investeringsubsidies en -schenkingen	150-180-4951/2		2.624.868,03	60.867,50	969.112,84	1.594.887,69
V. TOTAAL ONTVANGSTEN			5.242.314,18	652.017,50	2.975.312,84	1.614.983,84

5.2.3 Evolutie van de investeringsverrichtingen (TJ4)

Periode: 2019



Stad Kortrijk (NIS 34022)

Grote Markt(Kor) 54 - 8500 Kortrijk

Algemeen directeur: Nathalie Desmet

Financieel directeur: Johan Dejonckheere

Deel 1: UITGAVEN	Code	Jaarrek. 2019	Jaarrek. 2018	Jaarrek. 2017
I. Investerings in financiële vaste activa		1.346.902,28	0,04	1.356.681,67
A. Extern verzelfstandigde agentschappen	280	0,00	0,00	0,00
B. Intergemeentelijk samenwerkingsverbanden en soortgelijke entiteiten	281	1.342.552,28	0,04	1.193.226,57
C. Publiek-Private Samenwerkingsverbanden	282	0,00	0,00	0,00
D. OCMW-verenigingen	283	0,00	0,00	0,00
E. Andere financiële vaste activa	284/8	4.350,00	0,00	163.455,10
II. Investerings in materiële vaste activa		16.651.257,35	23.851.182,76	26.314.995,98
A. Gemeenschapsgoederen en bedrijfsmatige materiële vaste activa		16.651.257,35	23.851.182,76	26.307.736,57
1. Terreinen en gebouwen	220/3-229	6.568.049,30	8.036.516,36	10.975.136,74
2. Wegen en overige infrastructuur	224/8	7.623.194,15	12.946.720,27	12.476.068,13
3. Roerende goederen	23/4	2.357.281,67	2.639.795,57	2.819.111,60
4. Leasing en soortgelijke rechten	25	0,00	0,00	0,00
5. Erfgoed	27	102.732,23	228.150,56	37.420,10
B. Overige materiële vaste activa		0,00	0,00	7.259,41
1. Onroerende goederen	260/4	0,00	0,00	7.259,41
2. Roerende goederen	265/9	0,00	0,00	0,00
C. Vooruitbetalingen op investeringen in materiële vast activa	2906	0,00	0,00	0,00
III. Investerings in immateriële vaste activa	21	452.024,84	436.099,55	462.355,64
IV. Toegestane investeringsubsidies	664	1.828.347,17	1.874.704,99	3.103.318,20
V. TOTAAL UITGAVEN		20.278.531,64	26.161.987,34	31.237.351,49

Deel 2: ONTVANGSTEN	Code	Jaarrek. 2019	Jaarrek. 2018	Jaarrek. 2017
I. Verkoop van financiële vaste activa		0,00	0,00	66.226,36
A. Extern verzelfstandigde agentschappen	280	0,00	0,00	56.776,36
B. Intergemeentelijk samenwerkingsverbanden en soortgelijke entiteiten	281	0,00	0,00	9.450,00
C. Publiek-Private Samenwerkingsverbanden	282	0,00	0,00	0,00
D. OCMW-verenigingen	283	0,00	0,00	0,00
E. Andere financiële vaste activa	284/8	0,00	0,00	0,00
II. Verkoop van materiële vaste activa		2.617.446,15	7.532.154,00	73.715,70
A. Gemeenschapsgoederen en bedrijfsmatige materiële vaste activa		2.617.446,15	7.532.154,00	73.715,70
1. Terreinen en gebouwen	220/3-229	2.590.000,00	7.530.218,00	35.273,70
2. Wegen en overige infrastructuur	224/8	0,00	0,00	0,00
3. Roerende goederen	23/4	27.446,15	1.936,00	38.442,00
4. Leasing en soortgelijke rechten	25	0,00	0,00	0,00
5. Erfgoed	27	0,00	0,00	0,00
B. Overige materiële vaste activa		0,00	0,00	0,00
1. Onroerende goederen	260/4	0,00	0,00	0,00
2. Roerende goederen	265/9	0,00	0,00	0,00
C. Ontvangen vooruitbetalingen op de verkoop van materiële vaste activa	176	0,00	0,00	0,00
III. Verkoop van immateriële vaste activa	21	0,00	0,00	0,00
IV. Investeringsubsidies en -schenkingen	150-180-4951/2	2.624.868,03	2.659.473,39	1.510.173,12
V. TOTAAL ONTVANGSTEN		5.242.314,18	10.191.627,39	1.650.115,18

5.2.4 Stand van de kredieten van investeringsenveloppen (TJ5)



Periode: 2019

Stad Kortrijk (NIS 34022)

Grote Markt(Kor) 54 - 8500 Kortrijk

Algemeen directeur: Nathalie Desmet

Financieel directeur: Johan Dejonckheere

	Uitgaven					Ontvangsten		
	Verbintenis- krediet	Vastleggingen	Verbintenis- krediet min vastleggingen	Aan- rekeningen	Verbintenis- krediet min aan- rekeningen	Verbintenis- krediet	Aan- rekeningen	Verbintenis- krediet min aan- rekeningen
IE-10: Een stad die transparant en sober is	299.013,71	288.049,10	10.964,61	265.980,67	33.033,04	4.500,00	4.500,00	0,00
IE-11: Algemene financiering	-250.664,40	-250.664,40	0,00	-250.664,40	0,00	0,00	0,00	0,00
IE-12: Overig beleid - Bedrijfsvoering en ondersteunende diensten	16.722.028,79	13.771.097,11	2.950.931,68	12.445.799,46	4.276.229,33	12.338.614,98	11.395.609,48	943.005,50
IE-13: Overig beleid - Mens en samenleving	16.791.373,31	12.420.297,22	4.371.076,09	11.535.818,23	5.255.555,08	3.484.682,53	3.181.796,53	302.886,00
IE-14: Overig beleid - Ruimte	70.784.703,44	67.119.310,66	3.665.392,78	64.870.557,03	5.914.146,41	33.897.138,17	31.836.093,29	2.061.044,88
IE-1: Een stad die luistert en dialogueert	1.215.689,66	702.927,43	512.762,23	543.946,37	671.743,29	850.000,00	0,00	850.000,00
IE-2: Een stad die verjongt en vergroent	24.853.360,86	24.431.547,01	421.813,85	22.769.336,69	2.084.024,17	8.631.348,26	8.471.266,26	160.082,00
IE-3: Een stad die onderneemt en deelt	161.987,70	161.987,70	0,00	161.987,70	0,00	0,00	0,00	0,00
IE-4: Een stad die veilig en proper is	5.700.719,44	5.625.395,26	75.324,18	5.233.730,78	466.988,66	2.238.708,00	552.723,42	1.685.984,58
IE-5: Een stad die betaalbaar is	2.365.597,65	1.668.916,08	696.681,57	1.621.847,61	743.750,04	236.502,00	0,00	236.502,00
IE-6: Een stad die houdt van de kinderen en alle opa's en oma's	3.242.500,00	2.645.037,30	597.462,70	2.232.677,09	1.009.822,91	150.000,00	170.583,84	-20.583,84
IE-7: Een stad die beweegt, durft en verandert	31.313.810,98	22.352.393,31	8.961.417,67	19.688.683,72	11.625.127,26	7.978.684,25	667.624,55	7.311.059,70
IE-8: Een stad die verenigt en verbindt	0,00	0,00	0,00	0,00	0,00	0,00	0,00	0,00
IE-9: Een stad met veel goesting en ambiance	18.263.798,89	18.171.586,90	92.211,99	17.902.392,72	361.406,17	5.519.504,80	5.519.504,80	0,00

5.3 Evolutie van de liquiditeitenrekening (TJ6)

Periode: 2019



Stad Kortrijk (NIS 34022)

Grote Markt(Kor) 54 - 8500 Kortrijk

Algemeen directeur: Nathalie Desmet

Financieel directeur: Johan Dejonckheere

Resultaat op kasbasis	Code	Jaarrekening 2019	Jaarrekening 2018	Jaarrekening 2017
I. Exploitatiebudget (B-A)		20.289.089,49	20.823.100,42	20.697.457,36
A. Uitgaven	60/5-694	123.565.653,54	120.380.995,66	116.203.243,44
B. Ontvangsten	70/794	143.854.743,03	141.204.096,08	136.900.700,80
1a. Belastingen en boetes	73	71.740.596,82	69.514.798,43	67.185.963,02
1b. Algemene werkingsbijdrage van andere lokale overheden	7401	0,00	0,00	0,00
1c. Tussenkost door derden in het tekort van het boekjaar	794	0,00	0,00	0,00
2. Overige	70-7400-7402/9-742/8-75	72.114.146,21	71.689.297,65	69.714.737,78
II. Investeringsbudget (B-A)		-15.036.217,46	-15.970.359,95	-29.587.236,31
A. Uitgaven	21/28-2906-664	20.278.531,64	26.161.987,34	31.237.351,49
B. Ontvangsten	150-176-180-21/28-4951/2	5.242.314,18	10.191.627,39	1.650.115,18
III. Andere (B-A)		-2.344.363,01	-3.354.248,58	-18.672.914,80
A. Uitgaven		21.021.541,89	34.221.972,08	41.209.694,82
1. Aflossing financiële schulden		17.647.073,89	16.979.040,89	21.948.422,63
a. Periodieke aflossingen	421/4	17.647.073,89	16.979.040,89	18.505.930,86
b. Niet-periodieke aflossingen	171/4	0,00	0,00	3.442.491,77
2. Toegestane leningen	2903/4	3.374.468,00	17.242.931,19	19.261.272,19
3. Overige transacties		0,00	0,00	0,00
a. Terugbetaling van borgtochten ontvangen in contanten	178	0,00	0,00	0,00
b. Vorderingen op lange termijn die binnen het jaar vervallen	2905	0,00	0,00	0,00
B. Ontvangsten		18.677.178,88	30.867.723,50	22.536.780,02
1. Op te nemen leningen en leasings	171/4	13.374.468,00	26.800.000,00	18.818.341,00
2. Terugvordering van aflossing van financiële schulden		5.039.210,88	3.776.583,50	3.427.299,02
a. Periodieke terugvorderingen	4943/4	4.153.348,50	3.776.583,50	3.427.299,02
b. Niet-periodieke terugvorderingen	2903/4	885.862,38	0,00	0,00
3. Overige transacties		263.500,00	291.140,00	291.140,00
a. Borgtochten ontvangen in contanten	178	0,00	0,00	0,00
b. Vorderingen op lange termijn die binnen het jaar vervallen	4949-4959	263.500,00	291.140,00	291.140,00
c. Schenkingen, andere dan opgenomen onder deel I en II	101-102	0,00	0,00	0,00
IV. Budgettaire resultaat boekjaar (I+II+III)		2.908.509,02	1.498.491,89	-27.562.693,75
V. Gecumuleerde budgettaire resultaat vorig boekjaar		21.754.002,17	20.255.510,28	47.818.204,03
VI. Gecumuleerde budgettaire resultaat (IV+V)		24.662.511,19	21.754.002,17	20.255.510,28
VII. Bestemde gelden (toestand op 31 december)		0,00	0,00	0,00
A. Bestemde gelden voor de exploitatie	0901	0,00	0,00	0,00
B. Bestemde gelden voor investeringen	0902	0,00	0,00	0,00
C. Bestemde gelden voor andere verrichtingen	0903	0,00	0,00	0,00
VIII. Resultaat op kasbasis (VI-VII)		24.662.511,19	21.754.002,17	20.255.510,28
Bestemde gelden		2019	2018	2017
I. Exploitatie		0,00	0,00	0,00
BGE-01: Bestemde gelden Zilverfonds		0,00	0,00	0,00
Totalen		0,00	0,00	0,00

5.4 Lijst van te verstrekken werkings- en investeringssubsidies per beleidsveld

EXPLOITATIE TOELAGEN Nominatieve subsidies en reglementen

				Rekening 2018	Eindbudget 2019	Rekening 2019	Realisatiegraad
Bedrijfsvoering en ondersteunende diensten				1.529.301,60	1.367.908	1.365.791,26	99,85%
Politieke organen				5.855,00	6.661	6.273,00	94,18%
0100-00	6493000	GBB-CBS	vergoeding opleiding raadsleden	5.855,00	6.661	6.273,00	94,18%
Personeeldienst en vorming				5.322,00	5.322	5.322,00	100,00%
0112-00	6493000	GBB-CBS	vzw Kortijkzaan	5.322,00	5.322	5.322,00	100,00%
Organisatiebeheersing				25.000,00	25.000	25.000,00	100,00%
0114-00	6493000	GBB-CBS	toelage designregio	25.000,00	25.000	25.000,00	100,00%
Toerisme - onthaal en promotie				235.860,00	228.600	228.600,00	100,00%
0520-00	6493000	GBB-CBS	vzw Toerisme	235.860,00	228.600	228.600,00	100,00%
Toerisme - sectorondersteuning				23.507,98	25.236	23.507,98	93,15%
0521-00	6493000	GBB-CBS	Leiestreek	23.507,98	25.236	23.507,98	93,15%
Feesten en plechtigheden				5.941,00	5.941	5.941,00	100,00%
0710-00	6493000	GBB-CBS	toelage Leieslag	3.239,00	3.239	3.239,00	100,00%
0710-00	6493000	GBB-CBS	toelage vaderlandse vereniging	2.702,00	2.702	2.702,00	100,00%
Erediensten				1.227.815,62	1.071.148	1.071.147,28	100,00%
0790-00	6494000	GBB-CBS	kerkfabriek Sint - Maarten	113.714,54	78.171	78.170,57	100,00%
0790-00	6494000	GBB-CBS	kerkfabriek O.L.Vrouw	163.453,26	121.460	121.460,39	100,00%
0790-00	6494000	GBB-CBS	kerkfabriek Sint - Rochus	90.000,00	88.000	88.000,00	100,00%
0790-00	6494000	GBB-CBS	kerkfabriek Sint - Elooi	77.888,66	73.617	73.617,06	100,00%
0790-00	6494000	GBB-CBS	kerkfabriek Sint - Jan - Baptist	66.423,19	34.763	34.763,34	100,00%
0790-00	6494000	GBB-CBS	kerkfabriek Sint - Elisabeth	100.591,33	103.332	103.332,29	100,00%
0790-00	6494000	GBB-CBS	kerkfabriek Sint - Godelieve	62.818,78	62.775	62.773,92	100,00%
0790-00	6494000	GBB-CBS	kerkfabriek H. Damiaanparochie	56.400,00	56.000	56.000,00	100,00%
0790-00	6494000	GBB-CBS	kerkfabriek Sint - Pius X	71.107,24	56.305	56.304,24	100,00%
0790-00	6494000	GBB-CBS	kerkfabriek Protestantse kerk	28.391,02	30.164	30.163,08	100,00%
0790-00	6494000	GBB-CBS	kerkfabriek Sint - Audomarus	60.603,72	55.719	55.718,97	100,00%
0790-00	6494000	GBB-CBS	kerkfabriek Sint - Eutropius	42.156,82	38.439	38.438,71	100,00%
0790-00	6494000	GBB-CBS	kerkfabriek Sint - Katharina	36.354,57	39.752	39.752,30	100,00%
0790-00	6494000	GBB-CBS	kerkfabriek Sint - Antonius Abt	51.869,00	34.533	34.533,35	100,00%
0790-00	6494000	GBB-CBS	kerkfabriek Sint - Laurentius	25.288,65	23.462	23.461,92	100,00%
0790-00	6494000	GBB-CBS	kerkfabriek Sint - Cornelius	22.176,31	17.159	17.159,42	100,00%
0790-00	6494000	GBB-CBS	kerkfabriek Sint - Amandus	29.492,74	33.348	33.348,44	100,00%
0790-00	6494000	GBB-CBS	kerkfabriek Sint - Brixius	129.085,79	124.149	124.149,28	100,00%

				Rekening 2018	Eindbudget 2019	Rekening 2019	Realisatiegraad
Mens en samenleving				35.601.573,08	37.617.384	37.330.745,14	99,24%
Hulp aan het buitenland				81.499,50	82.500	62.000,00	75,15%
0160-00	6493000	03.06.03	ontwikkelingsprojecten	44.999,50	45.000	45.000,00	100,00%
0160-00	6493000	03.06.03	Noord-zuid raad sensibiliseringsactiviteiten	6.000,00	6.000	0,00	0,00%
0160-00	6493000	03.06.03	11-11-11 actie	6.000,00	6.000	6.000,00	100,00%
0160-00	6493000	03.06.03	fonds noodsituaties	12.500,00	12.500	5.000,00	40,00%
0160-00	6493000	03.06.03	Mayers of Peace	0,00	1.000	0,00	0,00%
0160-00	6493000	03.06.03	postgraduaat Noord-Zuid	12.000,00	12.000	6.000,00	50,00%
Politiediensten				14.499.929,00	14.789.926	14.789.926,00	100,00%
0400-00	6494000	GBB-CBS	bijdrage werkingskosten politiezone Vlas	14.499.929,00	14.789.926	14.789.926,00	100,00%
Brandweer				3.290.645,43	3.464.890	3.373.280,28	97,36%
0410-00	6494000	GBB-CBS	bijdrage werkingskosten brandweerzone Fluvia	3.290.645,43	3.464.890	3.373.280,28	97,36%
Overige hulpdiensten				0,00	1.000	0,00	0,00%
0440-00	6493000	GBB-CBS	Instituut voor medische dringende hulpverlening vzw	0,00	1.000	0,00	0,00%
Musea				522.989,00	142.989	142.989,00	100,00%
0700-00	649300	09.04.02	Project Play	380.000,00	0	0,00	
0700-00	6493000	GBB-CBS	vzw Stedelijke musea	140.489,00	140.489	140.489,00	100,00%
0700-00	6493000	GBB-CBS	vzw Stimulans	2.500,00	2.500	2.500,00	100,00%
Cultuurcentrum				253.822,00	238.842	238.842,00	100,00%
0701-00	6493000	GBB-CBS	vzw De Kortrijkse Schouwburg	136.215,00	171.235	171.235,00	100,00%
0701-00	6493000	GBB-CBS	vzw De Kortrijkse Schouwburg ->SPINRAG festival	117.607,00	67.607	67.607,00	100,00%
Openbare bibliotheken				6.000,00	6.000	6.000,00	100,00%
0703-00	6493000	GBB-CBS	Rijksarchief	6.000,00	6.000	6.000,00	100,00%
Gemeenschapscentrum				14.246,94	13.365	6.079,94	45,49%
0705-00	6493000	GBB-CBS	Buurthuizen	14.246,94	13.365	6.079,94	45,49%
Overige culturele instellingen				429.703,62	974.009	947.243,98	97,25%
0709-01	6493000	GBB-CBS	culturele werkgroepen	2.400,00	2.400	2.400,00	100,00%
0709-01	6493000	GBB-CBS	internationale projecten	1.000,00	2.000	250,00	12,50%
0709-01	6493000	GBB-CBS	muziekles (GR 10,6,88)	8.730,00	8.730	8.730,00	100,00%
0709-01	6493000	GBB-CBS	overleg cultuur zuidwest	25.658,62	26.000	25.311,33	97,35%
0709-01	6493000	GBB-CBS	semi-professionele initiatieven	25.200,00	25.374	27.000,00	106,41%
0709-01	6493000	GBB-CBS	culturele verenigingen	109.815,00	109.815	109.815,00	100,00%
0709-01	6493000	GBB-CBS	erfgoedplatform	300,00	300	300,00	100,00%
0709-01	6493000	GBB-CBS	kunstenplatform	300,00	300	300,00	100,00%
0709-01	6493000	GBB-CBS	private professionele podiumkunstensector	57.200,00	57.200	57.200,00	100,00%
0709-01	6493000	GBB-CBS	bijzondere en vernieuwende projecten	8.000,00	14.500	14.050,00	96,90%
0709-01	6493000	GBB-CBS	verenigingsplatform	900,00	900	900,00	100,00%
0709-01	6493000	GBB-CBS	vzw Vormingsplus	5.000,00	5.000	5.000,00	100,00%
0709-01	6493000	GBB-CBS	Unie der Zorgelozen	14.000,00	14.000	14.000,00	100,00%
0709-01	6493000	GBB-CBS	Straatnaamcommissie	500,00	500	0,00	0,00%
0709-01	6493000	GBB-CBS	vzw Buda	110.000,00	137.000	111.997,65	81,75%
0709-01	6493000	GBB-CBS	Wilde Westen	50.700,00	50.700	50.700,00	100,00%
0709-01	6493000	GBB-CBS	Bolwerk vzw	10.000,00	10.000	10.000,00	100,00%
0709-01	6493000	GBB-CBS	Ondersteuning moderne kunsten	0,00	80.000	80.000,00	100,00%
0709-01	6493000	GBB-CBS	BE-Part	0,00	429.290	429.290,00	100,00%
Openluchtrecreatie				180.000,00	180.000	180.000,00	100,00%
0711-00	6493000	06.01.01	VZW jongerenatelier	180.000,00	180.000	180.000,00	100,00%
Grote evenementen				703.000,00	403.000	403.000,00	100,00%
0719-01	6493000	09.01.08	vzw Feest in Kortrijk	703.000,00	403.000	403.000,00	100,00%

				Rekening 2018	Eindbudget 2019	Rekening 2019	Realisatiegraad
Grote evenementen				9.500,00	9.500	9.500,00	100,00%
0719-01	6493000	GBB-CBS	Drijf in de cinema	4.500,00	4.500	4.500,00	100,00%
0719-01	6493000	GBB-CBS	Halte R	5.000,00	5.000	5.000,00	100,00%
Evenementen loket & toelagen				70.648,00	93.823	64.898,09	69,17%
0719-02	6493000	GBB-CBS	11 juliviering deelgemeentes	2.448,00	2.448	923,09	37,71%
0719-02	6493000	GBB-CBS	straat-, buurt- en wijkfeesten	48.200,00	49.375	43.975,00	89,06%
0719-02	6493000	GBB-CBS	Openluchtevenementen derden	0,00	22.000	0,00	0,00%
0719-02	6493000	GBB-CBS	Tinekesfeesten	20.000,00	20.000	20.000,00	100,00%
Project IMAGO				5.000,00	5.000	5.000,00	100,00%
0719-03	6493000	GBB-CBS	Kortrijk IN	5.000,00	5.000	5.000,00	100,00%
Exploitatie zwembaden				60.500,00	1.073.314	1.073.313,98	100,00%
0740-03	6492000	GBB-CBS	Zwembad S&R Kortrijk - Zwevegem	60.500,00	1.073.314	1.073.313,98	100,00%
Toelagen en subsidies				170.043,00	270.000	270.000,00	100,00%
0740-04	6493000	09.05.01	jeugdsportpromotie	37.080,00	30.000	30.000,00	100,00%
0740-04	6493000	09.05.01	sportverenigingen (volgens reglement) GR 13.4.84	132.963,00	240.000	240.000,00	100,00%
Toelagen en subsidies				65.000,00	65.000	65.000,00	100,00%
0740-04	6493000	09.05.02	impulssubsidies	65.000,00	65.000	65.000,00	100,00%
Toelagen en subsidies				180.000,00	195.000	195.000,00	100,00%
0740-04	6493000	09.05.04	vzw Sportplus	180.000,00	195.000	195.000,00	100,00%
Toelagen en subsidies				308.185,00	240.185	240.185,00	100,00%
0740-04	6493000	GBB-CBS	hoogste nat. en internat. Sportmanifestaties	145.000,00	115.000	115.000,00	100,00%
0740-04	6493000	GBB-CBS	inrichting wielkoersen en sportmanifestaties op de openbare weg	16.285,00	16.285	16.285,00	100,00%
0740-04	6493000	GBB-CBS	integratie maatschappelijk kwetsbaren	3.000,00	3.000	3.000,00	100,00%
0740-04	6493000	GBB-CBS	sportverenigingen hoogste nationale afdeling	22.400,00	35.000	35.000,00	100,00%
0740-04	6493000	GBB-CBS	sportverenigingen toelage voor huur infrastructuur	25.000,00	67.000	67.000,00	100,00%
0740-04	6493000	GBB-CBS	individuele sporters	0,00	2.400	2.400,00	100,00%
0740-04	6493000	GBB-CBS	stedelijke adviesraad	1.500,00	1.500	1.500,00	100,00%
0740-04	6493000	GBB-CBS	Participatief luik Europese sportstad	80.000,00	0	0,00	
0740-04	6493000	GBB-CBS	G-voetbalploeg Marke	15.000,00	0	0,00	
Toelagen en subsidies				236.463,43	0	0,00	
0740-04	6492000	GBB-CBS	KVK	236.463,43	0	0,00	
Warande				81.031,00	0	0,00	
0750-02	6493000	GBB-CBS	vzw de Warande	81.031,00	0	0,00	
Toelagen en subsidies				25.000,00	25.000	25.000,00	100,00%
0750-03	6493000	01.01.09	Quindo	25.000,00	25.000	25.000,00	100,00%
Toelagen en subsidies				397.692,39	367.799	347.795,81	94,56%
0750-03	6493000	02.01.01	jeugdverenigingen basistoelagen	127.537,01	127.537	127.536,99	100,00%
0750-03	6493000	02.01.01	jeugdverenigingen infrastructuur	94.231,29	113.993	106.130,63	93,10%
0750-03	6493000	02.01.01	jeugdverenigingen veiligheids- en duurzaamheidsfonds	95.647,69	40.000	40.659,18	101,65%
0750-03	6493000	02.01.01	jeugdverenigingen kamptoeelage	56.154,98	56.155	56.155,00	100,00%
0750-03	6493000	02.01.01	jeugdverenigingen kadervormingstoelage	4.953,02	4.953	4.953,01	100,00%
0750-03	6493000	02.01.01	kadervormingstoelage individueel	2.468,40	4.461	1.711,00	38,35%
0750-03	6493000	02.01.01	projecttoelage	3.700,00	7.700	2.650,00	34,42%
0750-03	6493000	02.01.01	jeugdraad	5.000,00	5.000	0,00	0,00%
0750-03	6493000	02.01.01	vzw Formaat	8.000,00	8.000	8.000,00	100,00%
Toelagen en subsidies				114.248,00	134.248	134.248,00	100,00%
0750-03	6493000	06.01.01	vzw Van Clé kinderboerderij	84.248,00	104.248	104.248,00	100,00%
0750-03	6493000	06.01.01	Cinematiq vzw - wildebras	30.000,00	30.000	30.000,00	100,00%

	Rekening 2018	Eindbudget 2019	Rekening 2019	Realisatiegraad
Maatschappelijk kwetsbare kinderen en jongeren	112.906,00	112.906	112.906,00	100,00%
0750-04 6493000 02.01.03 vzw AJKO	47.906,00	47.906	47.906,00	100,00%
0750-04 6493000 02.01.03 BND	65.000,00	65.000	65.000,00	100,00%
Conservatorium	4.205,55	6.000	4.390,70	73,18%
0820-01 6494000 GBB-CBS bijdrage werkingskosten conservatorium	4.205,55	6.000	4.390,70	73,18%
Conservatorium	10.274,00	12.072	11.472,00	95,03%
0820-01 6493000 GBB-CBS Legato vzw	10.274,00	12.072	11.472,00	95,03%
Academie	6.823,24	9.000	7.299,28	81,10%
0820-02 6494000 GBB-CBS bijdrage werkingskosten academie	6.823,24	9.000	7.299,28	81,10%
Administratieve dienst voor het lokaal flankerend onderwijs	75.000,00	75.000	74.999,99	100,00%
0880-00 6493000 02.02.05 Naadloze flexible trajecten (NAFT)	50.000,00	50.000	50.000,01	100,00%
0880-00 6493000 02.02.05 Busvervoer reglement	25.000,00	25.000	24.999,98	100,00%
Administratieve dienst voor het lokaal flankerend onderwijs	20.000,00	20.000	17.087,34	85,44%
0880-00 6493000 02.02.07 Beroepshuis vzw ifv bedrijvenrally	20.000,00	20.000	17.087,34	85,44%
Administratieve dienst voor het lokaal flankerend onderwijs	0,00	50.000	17.628,50	35,26%
0880-00 6493000 GBB-CBS Reglement Schoolzwemmen	0,00	50.000	17.628,50	35,26%
Sociale bijstand	12.959.270,00	13.760.558	13.760.558,00	100,00%
0900-00 6494000 GBB-CBS bijdrage O.C.M.W.	12.959.270,00	13.760.558	13.760.558,00	100,00%
Integratie van personen met vreemde herkomst	4.000,00	4.000	4.000,00	100,00%
0902-00 6493000 08.03.04 AjKo Zomerschool	4.000,00	4.000	4.000,00	100,00%
Integratie van personen met vreemde herkomst	52.586,00	82.086	82.086,00	100,00%
0902-00 6493000 GBB-CBS subsidies aan federatie mbt integratie	2.086,00	2.086	2.086,00	100,00%
0902-00 6493000 GBB-CBS Raad Intercultureel samenleven	500,00	500	500,00	100,00%
0902-00 6493000 GBB-CBS KortRijk aan Culturen	0,00	17.000	17.000,00	100,00%
0902-00 6493000 GBB-CBS VZW Effect	50.000,00	50.000	50.000,00	100,00%
0902-00 6493000 GBB-CBS VZW Refu Interim	0,00	12.500	12.500,00	100,00%
Activering en tewerkstelling	472.750,00	475.750	464.758,12	97,69%
0904-00 6493000 GBB-CBS lokale diensteneconomie	280.000,00	280.000	280.000,00	100,00%
0904-00 6493000 GBB-CBS vzw Mobiel	25.000,00	25.000	25.000,00	100,00%
0904-00 6493000 GBB-CBS toelage vzw Mentor	45.000,00	45.000	45.000,00	100,00%
0904-00 6493000 GBB-CBS Deltagroep vzw	30.000,00	30.000	30.000,00	100,00%
0904-00 6493000 GBB-CBS Bolwerk stal 13	55.250,00	58.250	58.250,00	100,00%
0904-00 6493000 GBB-CBS Kanaal 127	15.000,00	15.000	15.000,00	100,00%
0904-00 6493000 GBB-CBS Vzw BIK	22.500,00	22.500	11.508,12	51,15%
Algemene werking	88.375,30	91.945	89.168,55	96,98%
0909-01 6493000 GBB-CBS vzw Basiseducatie	67.351,99	67.352	67.352,00	100,00%
0909-01 6493000 GBB-CBS Kom op tegen kanker	1.500,00	1.500	1.500,00	100,00%
0909-01 6493000 GBB-CBS Rode kruis	2.500,00	2.500	2.500,00	100,00%
0909-01 6493000 GBB-CBS MSOC antenne Kortrijk	16.825,00	16.825	16.825,00	100,00%
0909-01 6493000 GBB-CBS begrafenis vergoeding oudstrijders	198,31	3.768	991,55	26,32%
Diensten en voorzieningen voor personen met een handicap	42.013,70	48.254	27.365,58	56,71%
0911-00 6493000 GBB-CBS toelage projecten ikv toegankelijkheid personen met handicap	22.779,71	29.020	19.233,98	66,28%
0911-00 6493000 GBB-CBS verenigingen en bonden minder-validen	15.803,99	15.804	8.131,60	51,45%
0911-00 6493000 GBB-CBS stedelijke adviesraad voor mensen met een handicap	3.430,00	3.430	0,00	0,00%
Opvoedingsondersteuning	5.000,00	5.000	5.000,00	100,00%
0944-00 6493000 GBB-CBS CLB Groeninge	2.500,00	2.500	2.500,00	100,00%
0944-00 6493000 GBB-CBS CLB Mandel en Leie	2.500,00	2.500	2.500,00	100,00%
Ondersteuning derden	6.800,00	50.500,00	36.300,00	71,88%
0945-05 6493000 GBB-CBS LOK	0,00	500	0,00	0,00%
0945-05 6493000 GBB-CBS Ondernemers kinderopvang	6.800,00	50.000	36.300,00	72,60%
Overige verrichtingen betreffende ouderen	36.422,98	38.923	36.423,00	93,58%
0959-00 6493000 GBB-CBS toelage seniorenverenigingen (GR 14.3.97)	35.922,98	35.923	35.923,00	100,00%
0959-00 6493000 GBB-CBS toelage aan seniorenraad	500,00	3.000	500,00	16,67%

Ruimte en economische stadsontwikkeling				Rekening 2018	Eindbudget 2019	Rekening 2019	Realisatiegraad
				10.887.636,59	11.782.255	11.443.367,42	97,12%
Gemeentelijk/Stedelijk wijkoverleg				28.152,00	30.000	30.000,00	100,00%
0171-00	6493000	GBB-CBS	toelage dorpskranten	28.152,00	30.000	30.000,00	100,00%
Wegen				24.873,26	30.000	37.877,63	126,26%
0200-00	6492000	07.01.03	Fietspremie	24.873,26	30.000	37.877,63	126,26%
Wegen				45.000,00	48.000	45.000,00	93,75%
0200-00	6493000	GBB-CBS	vzw Mobiel	45.000,00	48.000	45.000,00	93,75%
Parkeren				3.525.055,66	3.910.000	3.870.937,67	99,00%
0220-00	6494000	GBB-CBS	parkeergelden	3.525.055,66	3.910.000	3.870.937,67	99,00%
Ophalen en verwerken van huishoudelijk afval				3.590.387,00	3.661.951	3.589.106,00	98,01%
0300-00	6494000	GBB-CBS	beheerskosten IMOG	62.785,00	83.772	92.191,00	110,05%
0300-00	6494001	GBB-CBS	statutaire werkingskosten IMOG	3.527.602,00	3.578.179	3.496.915,00	97,73%
Beheer van regen- en afvalwater				10.908,74	37.831	17.650,77	46,66%
0310-00	6491000	GBB-CBS	subsidie gescheiden rioolstelsel	10.908,74	37.831	17.650,77	46,66%
Aankoop, inrichting en beheer van natuur, groen en bos				3.188,00	10.500	5.610,77	53,44%
0340-00	6491000	GBB-CBS	aanleg kleine landschapselementen	2.224,00	9.000	4.722,77	52,48%
0340-00	6491000	GBB-CBS	beschermde zwaluwnesten	964,00	1.500	888,00	59,20%
Aankoop, inrichting en beheer van natuur, groen en bos				5.000,00	5.000	5.000,00	100,00%
0340-00	6493000	GBB-CBS	vzw natuurpunt	5.000,00	5.000	5.000,00	100,00%
Overige milieubescherming				2.451,56	5.000	3.539,83	70,80%
0390-00	6491000	GBB-CBS	duurzaam milieubeleid: herbruikbare luiers	2.451,56	5.000	3.539,83	70,80%
Dierenbescherming				32.458,67	38.720	40.125,98	103,63%
0470-00	6493000	GBB-CBS	Dierenasiel de Leiestreek	32.458,67	38.720	40.125,98	103,63%
Nijverheid				50.000,00	50.000	50.000,00	100,00%
0510-00	6494000	03.01.04	Designregio vzw -> Kortrijk stad van ontwerpers	50.000,00	50.000	50.000,00	100,00%
Nijverheid				300.000,00	250.000	250.000,00	100,00%
0510-00	6493000	GBB-CBS	Designregio vzw -> toelage Unesco	50.000,00	50.000	50.000,00	100,00%
0510-00	6493000	GBB-CBS	Designregio vzw -> toelage interieur	150.000,00	150.000	150.000,00	100,00%
0510-00	6493000	GBB-CBS	Hangark	100.000,00	50.000	50.000,00	100,00%
Land-, tuin- & bosbouw				6.253,51	6.253	6.213,10	99,36%
0530-00	6492000	GBB-CBS	inzaaien groenbemesters (GR 13.7.90)	6.253,51	6.253	6.213,10	99,36%
Werkgelegenheid				305.243,00	305.243	302.980,84	99,26%
0550-00	6493000	GBB-CBS	Project leren en werken	295.243,00	295.243	292.980,84	99,23%
0550-00	6492000	GBB-CBS	Ongekwalficeerde uitstroom	10.000,00	10.000	10.000,00	100,00%
Werkgelegenheid				113.201,24	125.000	105.436,00	84,35%
0550-00	6493000	GBB-EUR15	Project 't werkt 2.0	113.201,24	125.000	105.436,00	84,35%
Overige economische zaken				338.518,74	257.250	202.461,74	78,70%
0590-00	6492000	03.02.01	BID	100.000,00	50.000	50.000,00	100,00%
0590-00	6492000	03.02.01	BID -> reglement	100.000,00	0	0,00	
0590-00	6492000	03.02.01	Strategisch commercieel plan	138.518,74	182.250	127.461,74	69,94%
0590-00	6492000	03.02.01	Creatieve makers en retail		25.000	25.000,00	100,00%

				Rekening 2018	Eindbudget 2019	Rekening 2019	Realisatiegraad
Overige economische zaken				0,00	25.000	50.000,00	200,00%
0590-00	6492000	03.01.04	werking ondernemingscentrum	0,00	25.000	50.000,00	200,00%
Overige economische zaken				0,00	83.150	80.120,00	96,36%
0590-00	6492000	GBB-CBS	innovatiefonds	0,00	75.000	75.000,00	100,00%
0590-00	6492000	GBB-CBS	toelage voor beurzen	0,00	8.150	5.120,00	62,82%
Gebiedsontwikkeling				1.100.064,15	1.055.848	1.056.912,80	100,10%
0610-00	6492000	GBB-CBS	toelage SOK	1.050.064,15	1.055.848	1.056.912,80	100,10%
0610-00	6492000	GBB-CBS	toelage SOK/SVK-MVK	50.000,00	0	0,00	
Gebiedsontwikkeling				188.413,32	189.845	189.842,58	100,00%
0610-00	6492000	03.01.04	Leiedal (2017) aanpassen aantal inwoners	188.413,32	189.845	189.842,58	100,00%
Grondbeleid voor wonen				222.000,00	219.390	219.390,00	100,00%
0620-00	6493000	05.01.04	huursubsidie de Poort	222.000,00	219.390	219.390,00	100,00%
Overig woonbeleid				800.122,75	800.000	799.624,35	99,95%
0629-00	6491000	05.01.02	premie veilig en duurzaam wonen	800.122,75	800.000	799.624,35	99,95%
Groene ruimte				7.521,26	20.000	13.046,79	65,23%
0680-00	6493000	GBB-CBS	acties voor een groen en een fleuriger Kortrijk	7.521,26	20.000	13.046,79	65,23%
Groene ruimte				34.956,79	35.570	35.569,46	100,00%
0680-00	6494000	GBB-CBS	onderhoud Rozentuin	34.956,79	35.570	35.569,46	100,00%
Monumentenzorg				0,00	260.000	255.053,06	98,10%
0720-00	6491000	GBB-CBS	beschermd gebouwen ingevolge decreet (restauratiepremies)	0,00	5.000	4.776,91	95,54%
0720-00	6492000	GBB-CBS	beschermd gebouwen ingevolge decreet (restauratiepremies)	0,00	55.000	54.311,49	98,75%
0720-00	6493000	GBB-CBS	beschermd gebouwen ingevolge decreet (restauratiepremies)	0,00	200.000	195.964,66	97,98%
Andere voordelen				136.347,89	58.054	50.720,81	87,37%
0879-00	6493000	GBB-EUR9	SPEK - Howest	49.481,60	28.051	23.593,42	84,11%
0879-00	6493000	GBB-EUR9	SPEK - Vives	57.744,02	28.051	25.175,30	89,75%
0879-00	6493000	GBB-EUR9	SPEK - Voka	9.122,27	1.952	1.952,09	100,00%
0879-00	6493000	GBB-EUR9	SPEK - Quindo	5.000,00			
0879-00	6493000	GBB-EUR10	SPEK - Ugent	5.000,00			
0879-00	6493000	GBB-EUR11	SPEK - Track	5.000,00			
0879-00	6493000	GBB-EUR12	SPEK - Bolwerk	5.000,00			
Andere voordelen				0,00	246.726	111.795,90	45,31%
0879-00	6492000	GBB-EUR16	SPEK 2.0	0,00	246.726	111.795,90	45,31%
Andere voordelen				10.000,00	10.000	10.000,00	100,00%
0879-00	6493000	GBB-CBS	Ongekwalificeerde uitstroom	10.000,00	10.000	10.000,00	100,00%
Begraafplaatsen				7.519,05	7.924	9.351,34	118,01%
0990-00	6494000	GBB-CBS	bijdrage werkingskosten andere overheden	7.519,05	7.924	9.351,34	118,01%
Totaal exploitatie toelagen				48.018.511,27	50.767.547	50.139.903,82	98,76%

INVESTERINGSTOELAGEN

				BW I - 2019	Rekening 2019	Realisatiegraad
Bedrijfsvoering en ondersteunende diensten				917.705,00	788.038,19	85,87%
Facility				728.367,00	668.497,95	91,78%
0119-01	6640000	GBB-CBS	Investeringsstoelage SOK Broel 6	728.367,00	668.497,95	91,78%
Erediensten				189.338,00	119.540,24	63,14%
0790-00	6640000	GBB-CBS	Kerkfabriek OLV	14.338,00	14.337,97	100,00%
0790-00	6640000	GBB-CBS	Kerkfabriek St-Jan	175.000,00	105.202,27	60,12%
Mens en samenleving				1.877.730,00	1.043.371,19	55,57%
Brandweer				612.927,00	612.927,00	100,00%
0410-00	6640000	GBB-CBS	Dotatie Fluvia	612.927,00	612.927,00	100,00%
Openbare bibliotheken				80.000,00	0,00	0,00%
0703-00	6640000	GBB-CBS	Sociale huisvestingsmaatsch. - Buurtbib 3 Hofsteden	80.000,00	0,00	0,00%
Cultuurcentrum				35.000,00	33.612,74	96,04%
0701-00	6640000	09.03.01	Wilde westen - omgevingsaanleg muziekcentrum	35.000,00	33.612,74	96,04%
Overige culturele instellingen				474.500,00	34.349,38	7,24%
0709-00	6640000	GBB-CBS	Investeringsstoelage SOK Budascoop	265.000,00	3.073,36	1,16%
0709-00	6640000	GBB-CBS	Investeringsstoelage SOK ICT	65.000,00	9.761,43	15,02%
0709-00	6640000	GBB-CBS	Investeringsstoelage SOK Budatoren	30.000,00	7.970,43	26,57%
0709-00	6640000	GBB-CBS	Investeringsstoelage SOK Budafabriek	25.000,00	13.544,16	54,18%
0709-00	6640000	GBB-CBS	Investeringsstoelage SOK Orangerie	2.000,00	0,00	0,00%
0709-00	6640000	GBB-CBS	Investeringsstoelage SOK Paardenstallen	87.500,00	0,00	0,00%
Openluchtrecreatie				50.000,00	0,00	0,00%
0711-00	6640000	GBB-CBS	vzw Jongerenatelier - speelruimte Preshoekbos	50.000,00	0,00	0,00%
Sport				50.000,00	49.722,00	99,44%
0740-00	6640000	GBB-CBS	vzw Sporthal Marke - accommodatie	50.000,00	49.722,00	99,44%
0740-00	6640000	GBB-CBS	Investeringsstoelage KVK Kortrijk voetbalt	-	-	-
Jeugd				410.303,00	212.760,07	51,85%
0750-00	6640000	GBB-CBS	vzw Jongerenatelier - auto	35.000,00	35.000,00	100,00%
0750-00	6640000	01.02.03	vzw Chirolokaal Aalbeke	30.000,00	30.000,00	100,00%
0750-00	6640000	02.01.01	Veiligheid- en duurzaamheidsfonds	70.000,00	0,00	0,00%
0750-00	6640000	02.01.05	SOK - CKW fuifzaal	275.303,00	147.760,07	53,67%
Activering van tewerkstelling				150.000,00	100.000,00	66,67%
0904-00	6640000	GBB-CBS	Bolwerk - Atypisch Atelier Publiek	100.000,00	100.000,00	100,00%
0904-00	6640000	GBB-CBS	Bolwerk - Atypisch Atelier Publiek - tuin	50.000,00	0,00	0,00%
Overige verrichtingen inzake sociaal beleid				15.000,00	0,00	0,00%
0909-00	6640000	GBB-CBS	vzw Effect - Deelfabriek	15.000,00	0,00	0,00%
Ruimte en economische stadsontwikkeling				81.659,93	-3.062,21	-3,75%
Wegen				-	-13.062,21	
0200-00	6640000	07.02.02	terugstorting investeringsstoelage verzetskaai	-	-13.062,21	
Openbaar vervoer				-	-	
0210-00	6640000	07.03.01	NMBS - traplift stationsomgeving	-	-	
Overige economische zaken				66.129,93	0,00	0,00%
0590-00	6640000	GBB-CBS	Leiedal - Solidariteitsbijdrage bedrijventerein Kortrijk Noord	34.681,30	0,00	0,00%
0590-00	6640000	GBB-CBS	Leiedal - Solidariteitsbijdrage KMO-zone EMDEKA	31.448,63	0,00	0,00%
Groene ruimte				10.000,00	10.000,00	100,00%
0680-00	6640000	GBB-CBS	Natuurbank - terreinbeherende natuurverenigingen	10.000,00	10.000,00	100,00%
0680-00	6640000	GBB-CBS	Vlaamse Waterweg - Omgevingsaanleg tip Buda	-	-	
Groenfonds				5.530,00	0,00	0,00%
0680-02	6640000	GBB-CBS	Natuurpunt - Groenfonds	5.530,00	0,00	0,00%
Totaal investeringsstoelagen				2.877.094,93	1.828.347,17	

5.5.1 Schema TJ7: De toelichting bij de balans

Stad Kortrijk

Grote Markt(Kor) 54 - 8500 Kortrijk Ondernemingsnr.: BTW BE 0207.494.678

1. Mutatiestaat van de financiële vaste activa

	Boekwaarde op 1/1	Investerings	Desinvesteringen	Herwaarderingen	Waardeverminderingen	Boekwaarde op 31/12
A. Extern verzelfstandigde agentschappen	€ 3.525.000,00	€ 0,00	€ 0,00	€ 0,00	€ 0,00	€ 3.525.000,00
B. Intergemeentelijk samenwerkingsverbanden en soortgelijke entiteiten	€ 99.598.676,01	€ 1.342.552,28	€ 530.194,21	€ 488.668,38	€ 0,00	€ 100.899.702,46
C. Publiek-Private Samenwerkingsverbanden	€ 0,00	€ 0,00	€ 0,00	€ 0,00	€ 0,00	€ 0,00
D. OCMW-verenigingen	€ 0,00	€ 0,00	€ 0,00	€ 0,00	€ 0,00	€ 0,00
E. Andere financiële vaste activa	€ 166.305,10	€ 4.350,00	€ -530.194,21	€ 0,00	€ 0,00	€ 700.849,31
Totaal financiële vaste activa	€ 103.289.981,11	€ 1.346.902,28	€ 0,00	€ 488.668,38	€ 0,00	€ 105.125.551,77

2. Mutatiestaat van de materiële vaste activa

	Boekwaarde op 1/1	Investerings	Desinvesteringen	Herwaarderingen	Afschrijvingen	Waardeverminderingen	Boekwaarde op 31/12
I. Gemeenschapsgoederen	€ 195.952.277,47	€ 29.591.372,33	€ 18.436.638,59		€ 6.588.886,45	€ 0,00	€ 200.518.124,76
A. Terreinen en gebouwen	€ 98.817.135,04	€ 9.411.973,33	€ 7.986.863,33		€ -1.002.698,17	€ 0,00	€ 101.244.943,21
B. Wegen en overige infrastructuur	€ 81.274.596,83	€ 17.694.799,31	€ 10.071.605,16		€ 5.684.038,14	€ 0,00	€ 83.213.752,84
C. Installaties, machines en uitrusting	€ 1.106.798,66	€ 550.922,56	€ 53.086,05		€ 491.755,16	€ 0,00	€ 1.112.880,01
D. Meubilair, kantooruitrusting en rollend materieel	€ 3.423.918,74	€ 1.830.944,90	€ 325.084,05		€ 1.311.146,14	€ 0,00	€ 3.618.633,45
E. Leasing en soortgelijke rechten	€ 779.514,51	€ 0,00	€ 0,00		€ 103.625,40	€ 0,00	€ 675.889,11
F. Erfgoed	€ 10.550.313,69	€ 102.732,23	€ 0,00		€ 1.019,78	€ 0,00	€ 10.652.026,14
II. Bedrijfsmatige materiële vaste activa	€ 0,00	€ 0,00	€ 0,00		€ 0,00	€ 0,00	€ 0,00
A. Terreinen en gebouwen	€ 0,00	€ 0,00	€ 0,00		€ 0,00	€ 0,00	€ 0,00
B. Installaties, machines en uitrusting	€ 0,00	€ 0,00	€ 0,00		€ 0,00	€ 0,00	€ 0,00
C. Meubilair, kantooruitrusting en rollend materieel	€ 0,00	€ 0,00	€ 0,00		€ 0,00	€ 0,00	€ 0,00
D. Leasing en soortgelijke rechten	€ 0,00	€ 0,00	€ 0,00		€ 0,00	€ 0,00	€ 0,00
III. Overige materiële vaste activa	€ 2.919.691,20	€ 0,00	€ 0,00	€ 0,00	€ 5.954,31	€ 0,00	€ 2.913.736,89
A. Terreinen en gebouwen	€ 2.919.691,20	€ 0,00	€ 0,00	€ 0,00	€ 5.954,31	€ 0,00	€ 2.913.736,89
B. Roerende goederen	€ 0,00	€ 0,00	€ 0,00	€ 0,00	€ 0,00	€ 0,00	€ 0,00
Totaal materiële vaste activa	€ 198.871.968,67	€ 29.591.372,33	€ 18.436.638,59	€ 0,00	€ 6.594.840,76	€ 0,00	€ 203.431.861,65

3. Mutatiestaat van de financiële schulden

	Boekwaarde op 1/1	Nieuwe leningen /leasings	Aflossingen	Overboekingen LT naar KT	Boekwaarde op 31/12
I. Financiële schulden op lange termijn	€ 149.343.460,63	€ 13.374.468,00	€ 0,00	€ -18.089.760,65	€ 144.628.167,98
A. Financiële schulden ten laste van het bestuur	€ 91.924.185,02	€ 10.000.000,00	€ 0,00	€ -13.719.803,32	€ 88.204.381,70
1. Leningen ten laste van het bestuur	€ 91.137.034,61	€ 10.000.000,00	€ 0,00	€ -13.621.682,48	€ 87.515.352,13
2. Leasings ten laste van het bestuur	€ 787.150,41	€ 0,00	€ 0,00	€ -98.120,84	€ 689.029,57
B. Financiële schulden ten laste van derden	€ 57.419.275,61	€ 3.374.468,00	€ 0,00	€ -4.369.957,33	€ 56.423.786,28
1. Leningen ten laste van derden	€ 57.419.275,61	€ 3.374.468,00	€ 0,00	€ -4.369.957,33	€ 56.423.786,28
2. Leasings ten laste van derden	€ 0,00	€ 0,00	€ 0,00	€ 0,00	€ 0,00
II. Schulden op korte termijn	€ 17.331.076,86	€ 0,00	€ -17.668.512,28	€ 18.111.199,04	€ 17.773.763,62
A. Financiële schulden ten laste van het bestuur	€ 13.178.472,71	€ 0,00	€ -13.515.163,78	€ 13.741.241,71	€ 13.404.550,64
1. Leningen ten laste van het bestuur	€ 13.083.431,40	€ 0,00	€ -13.398.684,08	€ 13.621.682,48	€ 13.306.429,80
2. Leasings ten laste van het bestuur	€ 95.041,31	€ 0,00	€ -116.479,70	€ 119.559,23	€ 98.120,84
B. Financiële schulden ten laste van derden	€ 4.152.604,15	€ 0,00	€ -4.153.348,50	€ 4.369.957,33	€ 4.369.212,98
1. Leningen ten laste van derden	€ 4.152.604,15	€ 0,00	€ -4.153.348,50	€ 4.369.957,33	€ 4.369.212,98
2. Leasings ten laste van derden	€ 0,00	€ 0,00	€ 0,00	€ 0,00	€ 0,00
Totaal financiële schulden	€ 166.674.537,49	€ 13.374.468,00	€ -17.668.512,28	€ 21.438,39	€ 162.401.931,60

4. De mutatiestaat van het nettoactief

	Overig nettoactief	Herwaarderings-reserve	Gecumuleerd resultaat	Investerings-subsidies en schenkingen	Totaal
I. Balans op einde boekjaar 2017	€ 116.691.172,67	€ 33.809.070,19	€ -3.139.560,12	€ 33.224.212,48	€ 180.584.895,22
II. Boekhoudkundige wijzigingen	€ 0,00	€ 0,00	€ 0,00	€ 0,00	€ 0,00
III. Herwerkte balans	€ 116.691.172,67	€ 33.809.070,19	€ -3.139.560,12	€ 33.224.212,48	€ 180.584.895,22
IV. Mutaties in het nettoactief boekjaar 2018		€ 1.333.031,86	€ 6.147.379,98	€ 180.445,39	€ 7.660.857,23
A. Netto mutatie direct opgenomen in het nettoactief		€ 1.333.031,86		€ 180.445,39	€ 1.513.477,25
1. Toevoeging aan herwaarderings		€ 1.333.031,86			€ 1.333.031,86

2. Terugneming van herwaarderingen (-)		€ 0,00			€ 0,00
3. Toevoegingen aan investeringssubsidies en schenkingen				€ 2.621.715,77	€ 2.621.715,77
4. Afschrijving van investeringssubsidies en schenkingen (-)				€ -2.441.270,38	€ -2.441.270,38
B. Overschot/tekort van het boekjaar 2018			€ 6.147.379,98		€ 6.147.379,98
V. Balans op einde boekjaar 2018	€ 116.691.172,67	€ 35.142.102,05	€ 3.007.819,86	€ 33.404.657,87	€ 188.245.752,45
VI. Mutaties in het nettoactief boekjaar 2019		€ 488.668,38	€ 2.885.349,75	€ 502.681,68	€ 3.876.699,81
A. Netto mutatie direct opgenomen in het nettoactief		€ 488.668,38		€ 502.681,68	€ 991.350,06
1. Toevoeging aan herwaarderingen		€ 1.424.048,45			€ 1.424.048,45
2. Terugneming van herwaarderingen (-)		€ -935.380,07			€ -935.380,07
3. Toevoegingen aan investeringssubsidies en schenkingen				€ 2.598.341,03	€ 2.598.341,03
4. Afschrijving van investeringssubsidies en schenkingen (-)				€ -2.095.659,35	€ -2.095.659,35
B. Overschot/tekort van het boekjaar 2019			€ 2.885.349,75		€ 2.885.349,75
VII. Balans op einde boekjaar 2019	€ 116.691.172,67	€ 35.630.770,43	€ 5.893.169,61	€ 33.907.339,55	€ 192.122.452,26

5.5.2 Niet in de balans opgenomen rechten en verplichtingen

Gewaarborgde schuld

			2019	2018	2017
	AR				
OCMW	0130000		0,00	37.434,23	73.150,50
intergem. samenwerk	0130700				
IMOG		Belfius	4.703.577,03	5.321.604,77	5.913.108,29
		ING	10.603,95	52.363,78	93.093,15
		tot	4.714.180,98	5.373.968,55	6.006.201,44
Leiedal		Belfius	299.920,00	791.132,07	1.276.672,99
		ING		0,00	1.995.000,00
		KBC	7.200.000,00	3.600.000,00	5.200.000,00
		tot	7.499.920,00	4.391.132,07	8.471.672,99
Psilon		ING	458.867,49	498.513,77	537.462,15
		Belfius	237.319,28	252.714,35	267.430,19
		tot	696.186,77	751.228,12	804.892,34
		Totaal	12.910.287,75	10.516.328,74	15.282.766,77
Eredienstbesturen	0130900				
Sint-Katharina			32.378,48	37.003,58	41.629,47
Andere	0139000				
VVSG		Belfius	282.033,46	288.142,44	293.547,53
Xpo		KBC	300.000,00	600.000,00	900.000,00
het wilde westen		BNP	379.650,33	407.424,94	433.908,21
Hangar K		KBC	750.000,00	840.000,00	
S&R		Belfius	33.187.635,00	33.187.635,00	32.176.175,00
			34.899.318,79	35.323.202,38	33.803.630,74
TOTAAL			47.841.985,02	45.913.968,93	49.201.177,48

Zilverfonds, Howest en openbare verlichting

			2019	2018	2017
	AR				
Zilverfonds	0920000	Belfius	9.261.516,99	8.969.071,28	8.685.874,42
Howest	0630000		200.583,60	216.265,20	242.885,20
verkoop OV	0530000		4.213.705,95		
TOTAAL			13.675.806,54	9.185.336,48	8.928.759,62

Jaarrekening 2019

6. Bijlagen

Naam bestuur:	Stad Kortrijk
NISCODE bestuur:	34022
Adres bestuur:	Grote Markt 54 8500 Kortrijk
Algemeen directeur:	Nathalie Desmet
Financieel directeur:	Johan Dejonckheere

Proef- en saldibalans

Stad Kortrijk
 Grote Markt(Kor) 54 - 8500 Kortrijk
 Ondernemingsnr.: BTW BE 0207.494.678



ALGEMENE REKENING		Totaal D	Totaal C	Debetsaldo	Creditsaldo
0120000	Debiteuren wegens persoonlijke zekerheden	€ 49.022.756,86	€ 1.180.771,84	€ 47.841.985,02	€ 0,00
0130000	Crediteuren wegens borgstelling voor financiële schulden aangegaan door OCMW's	€ 37.434,23	€ 37.434,23	€ 0,00	€ 0,00
0130700	Cred. wegens borgstel. vr fin. schuld aangegaan dr Intergem samenwerkingsverband	€ 714.828,92	€ 13.625.116,67	€ 0,00	€ 12.910.287,75
0130900	Cred. wegens borgstel. vr fin. schuld aangegaan dr besturen van de eredienst	€ 4.625,10	€ 37.003,58	€ 0,00	€ 32.378,48
0139000	Cred. wegens borgstel. vr fin. schuld aangegaan dr andere entiteiten	€ 423.883,59	€ 35.323.202,38	€ 0,00	€ 34.899.318,79
0520000	Debiteuren wegens verplichtingen tot verkoop	€ 4.213.705,95	€ 0,00	€ 4.213.705,95	€ 0,00
0530000	Verplichtingen tot verkoop	€ 0,00	€ 4.213.705,95	€ 0,00	€ 4.213.705,95
0620000	Debiteuren wegens op termijn verkochte goederen	€ 216.265,20	€ 15.681,60	€ 200.583,60	€ 0,00
0630000	Op termijn verkochte goederen - te leveren	€ 15.681,60	€ 216.265,20	€ 0,00	€ 200.583,60
0920000	Overige diverse rechten en verplichtingen	€ 9.261.516,98	€ 0,00	€ 9.261.516,98	€ 0,00
0930000	Overige diverse rechten en verplichtingen	€ 0,00	€ 9.261.516,98	€ 0,00	€ 9.261.516,98
1020000	Bijdragen, schenkingen en legaten z. last en z. spec. doel of bestemming	€ 0,00	€ 15.147,92	€ 0,00	€ 15.147,92
1090000	Saldo beginbalans	€ 0,00	€ 116.676.024,75	€ 0,00	€ 116.676.024,75
1220000	Herwaarderingsreserves op financiële vaste activa	€ 935.380,07	€ 36.566.150,50	€ 0,00	€ 35.630.770,43
1400000	Overgedragen overschot	€ 773.950,00	€ 24.181.753,75	€ 0,00	€ 23.407.803,75
1410000	Overgedragen tekort	€ 17.940.163,29	€ 425.529,15	€ 17.514.634,14	€ 0,00
1500000	Investeringsubsidies en -schenkingen in kapitaal met vordering op korte termijn	€ 360.811,00	€ 17.854.036,23	€ 0,00	€ 17.493.225,23
1500009	Investeringsubsidies en -schenkingen in kapitaal met v - in resultaat opgenomen	€ 3.958.505,44	€ 8.333,33	€ 3.950.172,11	€ 0,00
1510000	Investeringsubsidies en -schenkingen in kapitaal met vordering op lange termijn	€ 0,00	€ 37.968.715,17	€ 0,00	€ 37.968.715,17
1510009	Investeringsubsidies en -schenkingen in kapitaal met v - in resultaat opgenomen	€ 19.018.225,86	€ 0,00	€ 19.018.225,86	€ 0,00
1520000	Investeringsubsidies in de vorm van terugbetaling van leningen	€ 0,00	€ 589.788,27	€ 0,00	€ 589.788,27
1520009	Investeringsubsidies in de vorm van terugbetaling van - in resultaat opgenomen	€ 530.317,79	€ 0,00	€ 530.317,79	€ 0,00
1590000	Overige investeringsubsidies	€ 0,00	€ 1.354.326,64	€ 0,00	€ 1.354.326,64
1600000	Voorzieningen voor pensioenen en soortgelijke verplichtingen	€ 0,00	€ 5.773.855,00	€ 0,00	€ 5.773.855,00
1600100	Voorziening voor pensioen en soortgelijke verplicht. responsabiliseringsbijdragen	€ 0,00	€ 31.623.868,00	€ 0,00	€ 31.623.868,00
1720000	Leasingschulden en soortgelijke schulden in het kader van PPS-overeenkomsten	€ 91.064,58	€ 661.700,64	€ 0,00	€ 570.636,06
1721000	Andere leasingschulden en soortgelijke schulden	€ 7.056,26	€ 125.449,77	€ 0,00	€ 118.393,51

ALGEMENE REKENING		Totaal D	Totaal C	Debetsaldo	Creditsaldo
1733000	Schulden aan kredietinstellingen ten laste van het bestuur	€ 13.619.120,53	€ 101.126.919,35	€ 0,00	€ 87.507.798,82
1733201	Schulden aan kredietinstellingen ten laste van andere derden	€ 4.369.957,33	€ 60.793.743,61	€ 0,00	€ 56.423.786,28
1749000	Overige leningen	€ 2.561,95	€ 10.115,26	€ 0,00	€ 7.553,31
1790000	Andere diverse schulden uit ruiltransacties	€ 0,00	€ 164.241,08	€ 0,00	€ 164.241,08
2110000	Concessies, octrooiën, licenties, knowhow, merken en soortgelijke rechten	€ 264.062,11	€ 0,00	€ 264.062,11	€ 0,00
2110009	Concessies, octrooiën, licenties, knowhow, merken en s - Geboekte afschrijvingen	€ 0,00	€ 264.062,11	€ 0,00	€ 264.062,11
2140000	Plannen en studies	€ 6.381.014,21	€ 39.500,22	€ 6.341.513,99	€ 0,00
2140009	Plannen en studies - Geboekte afschrijvingen	€ 0,00	€ 5.075.506,08	€ 0,00	€ 5.075.506,08
2200000	Onbebouwde terreinen - gemeenschapsgoederen	€ 452.189,72	€ 0,00	€ 452.189,72	€ 0,00
2200200	Onbebouwde terreinen - niet bebouwde bouwgronden - gemeenschapsgoederen	€ 2.726.172,45	€ 0,00	€ 2.726.172,45	€ 0,00
2200300	Onbebouwde terreinen - industrieterreinen - gemeenschapsgoederen	€ 142.518,11	€ 0,00	€ 142.518,11	€ 0,00
2200400	Onbebouwde terreinen - parken & tuinen - gemeenschapsgoederen	€ 6.635.833,17	€ 69.681,96	€ 6.566.151,21	€ 0,00
2200500	Onbebouwde terreinen - sport- en speelpleinen - gemeenschapsgoederen	€ 1.990.964,65	€ 0,00	€ 1.990.964,65	€ 0,00
2200600	Onbebouwde terreinen - begraafplaatsen - gemeenschapsgoederen	€ 1.844.929,71	€ 0,00	€ 1.844.929,71	€ 0,00
2200700	Onbebouwde terreinen - Bosgronden en natuurreservaten - gemeenschapsgoederen	€ 2.735.645,80	€ 0,00	€ 2.735.645,80	€ 0,00
2200800	Onbebouwde terreinen - beplanting - gemeenschapsgoederen	€ 287.725,45	€ 0,00	€ 287.725,45	€ 0,00
2200900	Onbebouwde terreinen - andere terreinen - gemeenschapsgoederen	€ 1.382.527,47	€ 0,00	€ 1.382.527,47	€ 0,00
2201000	Terreinen van gebouwen - gemeenschapsgoederen	€ 28.914.809,43	€ 2.246.350,00	€ 26.668.459,43	€ 0,00
2202000	Wegzate - gemeenschapsgoederen	€ 10.083.781,14	€ 0,00	€ 10.083.781,14	€ 0,00
2203000	Terreinen van waterlopen - gemeenschapsgoederen	€ 163.190,87	€ 0,00	€ 163.190,87	€ 0,00
2210000	Gebouwen - gemeenschapsgoederen	€ 2.673.124,90	€ 0,00	€ 2.673.124,90	€ 0,00
2210007	Gebouwen - gemeenschapsgoederen - Activa in aanbouw	€ 7.281,49	€ 7.281,49	€ 0,00	€ 0,00
2210009	Gebouwen - gemeenschapsgoederen - Geboekte afschrijvingen	€ 0,00	€ 2.094.715,60	€ 0,00	€ 2.094.715,60
2210100	Gebouwen - administratieve gebouwen - gemeenschapsgoederen	€ 32.411.748,24	€ 5.029.582,68	€ 27.382.165,56	€ 0,00
2210109	Gebouwen - administratieve gebouwen - gemeenschapsgoed - Geboekte afschrijvingen	€ 4.710.968,53	€ 25.291.398,66	€ 0,00	€ 20.580.430,13
2210200	Gebouwen - schoolgebouwen - gemeenschapsgoederen	€ 13.390.280,72	€ 0,00	€ 13.390.280,72	€ 0,00
2210209	Gebouwen - schoolgebouwen - gemeenschapsgoederen - Geboekte afschrijvingen	€ 0,00	€ 12.858.238,14	€ 0,00	€ 12.858.238,14
2210300	Gebouwen - industriële en exploitatiegebouwen - gemeenschapsgoederen	€ 38.115.137,15	€ 0,00	€ 38.115.137,15	€ 0,00
2210307	Gebouwen - industriële en exploitatiegebouwen - gemeenschap - Activa in aanbouw	€ 733.935,05	€ 0,00	€ 733.935,05	€ 0,00
2210309	Gebouwen - industriële en exploitatiegebouwen - gemeen - Geboekte afschrijvingen	€ 0,00	€ 33.422.656,55	€ 0,00	€ 33.422.656,55
2210400	Gebouwen - sportgebouwen - gemeenschapsgoederen	€ 46.894.214,21	€ 70.775,40	€ 46.823.438,81	€ 0,00
2210407	Gebouwen - sportgebouwen - gemeenschapsgoederen - Activa in aanbouw	€ 77.068,94	€ 77.068,94	€ 0,00	€ 0,00
2210409	Gebouwen - sportgebouwen - gemeenschapsgoederen - Geboekte afschrijvingen	€ 0,00	€ 43.680.393,09	€ 0,00	€ 43.680.393,09
2210500	Gebouwen - culturele gebouwen - gemeenschapsgoederen	€ 93.305.084,22	€ 14.094,10	€ 93.290.990,12	€ 0,00
2210507	Gebouwen - culturele gebouwen - gemeenschapsgoederen - Activa in aanbouw	€ 2.727.776,49	€ 516.458,01	€ 2.211.318,48	€ 0,00
2210509	Gebouwen - culturele gebouwen - gemeenschapsgoederen - Geboekte afschrijvingen	€ 0,00	€ 76.819.753,62	€ 0,00	€ 76.819.753,62
2210800	Gebouwen - andere gebouwen - gemeenschapsgoederen	€ 14.403.723,94	€ 30.647,61	€ 14.373.076,33	€ 0,00
2210807	Gebouwen - andere gebouwen - gemeenschapsgoederen - Activa in aanbouw	€ 2.522,85	€ 2.522,85	€ 0,00	€ 0,00
2210809	Gebouwen - andere gebouwen - gemeenschapsgoederen - Geboekte afschrijvingen	€ 0,00	€ 8.756.375,59	€ 0,00	€ 8.756.375,59
2220000	Bebouwde terreinen - gemeenschapsgoederen	€ 269.971,56	€ 0,00	€ 269.971,56	€ 0,00
2220009	Bebouwde terreinen - gemeenschapsgoederen - Geboekte afschrijvingen	€ 0,00	€ 28.749,57	€ 0,00	€ 28.749,57
2220100	Terreinen van gebouwen - buitengewoon onderhoud	€ 8.395.054,81	€ 1.278,49	€ 8.393.776,32	€ 0,00
2220109	Terreinen van gebouwen - buitengewoon onderhoud - Geboekte afschrijvingen	€ 0,00	€ 7.446.624,18	€ 0,00	€ 7.446.624,18

ALGEMENE REKENING		Totaal D	Totaal C	Debetsaldo	Creditsaldo
2220300	industrieterreinen - buitengewoon onderhoud	€ 613.608,15	€ 0,00	€ 613.608,15	€ 0,00
2220309	industrieterreinen - buitengewoon onderhoud - Geboekte afschrijvingen	€ 0,00	€ 613.608,15	€ 0,00	€ 613.608,15
2220400	parken & tuinen - buitengewoon onderhoud	€ 14.071.843,18	€ 2.879,20	€ 14.068.963,98	€ 0,00
2220409	Bebouwde terreinen - gemeenschapsgoederen - Geboekte afschrijvingen	€ 0,00	€ 13.108.835,02	€ 0,00	€ 13.108.835,02
2220500	sport- en speelpleinen - buitengewoon onderhoud	€ 1.889.326,64	€ 0,00	€ 1.889.326,64	€ 0,00
2220509	sport- en speelpleinen - buitengewoon onderhoud - Geboekte afschrijvingen	€ 0,00	€ 1.653.313,21	€ 0,00	€ 1.653.313,21
2220600	Terreinen van begraafplaatsen - buitengewoon onderhoud	€ 3.310.068,64	€ 0,00	€ 3.310.068,64	€ 0,00
2220609	Terreinen van begraafplaatsen - buitengewoon onderhoud - Geboekte afschrijvingen	€ 0,00	€ 2.487.196,85	€ 0,00	€ 2.487.196,85
2220700	Bosgronden - buitengewoon onderhoud	€ 715.624,66	€ 0,00	€ 715.624,66	€ 0,00
2220709	Bosgronden - buitengewoon onderhoud - Geboekte afschrijvingen	€ 0,00	€ 290.228,66	€ 0,00	€ 290.228,66
2220900	Andere terreinen - buitengewoon onderhoud	€ 2.042.226,53	€ 0,00	€ 2.042.226,53	€ 0,00
2220909	Andere terreinen - buitengewoon onderhoud - Geboekte afschrijvingen	€ 0,00	€ 1.845.185,50	€ 0,00	€ 1.845.185,50
2230000	Overige zakelijke rechten op onroerende goederen - gemeenschapsgoederen	€ 2.620.530,95	€ 0,00	€ 2.620.530,95	€ 0,00
2230009	Overige zakelijke rechten op onroerende goederen - gem - Geboekte afschrijvingen	€ 0,00	€ 1.030.573,49	€ 0,00	€ 1.030.573,49
2240000	Wegen	€ 223.860.573,31	€ 34.254,77	€ 223.826.318,54	€ 0,00
2240007	Wegen - Activa in aanbouw	€ 9.178.204,08	€ 7.149.908,51	€ 2.028.295,57	€ 0,00
2240009	Wegen - Geboekte afschrijvingen	€ 0,00	€ 167.830.992,90	€ 0,00	€ 167.830.992,90
2250000	Overige infrastructuur betreffende de wegen	€ 9.002.232,17	€ 0,00	€ 9.002.232,17	€ 0,00
2250009	Overige infrastructuur betreffende de wegen - Geboekte afschrijvingen	€ 0,00	€ 7.938.626,11	€ 0,00	€ 7.938.626,11
2260000	Waterlopen en waterbekkens	€ 11.017.437,56	€ 0,00	€ 11.017.437,56	€ 0,00
2260009	Waterlopen en waterbekkens - Geboekte afschrijvingen	€ 0,00	€ 10.603.975,43	€ 0,00	€ 10.603.975,43
2280000	Riolering	€ 91.560.682,76	€ 25.041,62	€ 91.535.641,14	€ 0,00
2280007	Riolering - Activa in aanbouw	€ 3.985.454,45	€ 2.582.351,07	€ 1.403.103,38	€ 0,00
2280009	Riolering - Geboekte afschrijvingen	€ 0,00	€ 74.312.917,35	€ 0,00	€ 74.312.917,35
2281000	Waterleidingen	€ 38.566,41	€ 0,00	€ 38.566,41	€ 0,00
2281009	Riolen - Geboekte afschrijvingen	€ 0,00	€ 21.854,32	€ 0,00	€ 21.854,32
2282000	Andere nutsleidingen	€ 442.970,10	€ 0,00	€ 442.970,10	€ 0,00
2282007	Andere nutsleidingen - Activa in aanbouw	€ 255.982,05	€ 255.982,05	€ 0,00	€ 0,00
2282009	Andere nutsleidingen - Geboekte afschrijvingen	€ 0,00	€ 21.673,49	€ 0,00	€ 21.673,49
2289000	Andere nutsleiding en openbare verlichting	€ 13.719.954,97	€ 13.402,77	€ 13.706.552,20	€ 0,00
2289007	Overige onroerende infrastructuur - Activa in aanbouw	€ 100.499,65	€ 100.499,65	€ 0,00	€ 0,00
2289009	Overige onroerende infrastructuur - Geboekte afschrijvingen	€ 0,00	€ 9.057.324,63	€ 0,00	€ 9.057.324,63
2300000	Installaties, machines en uitrusting - gemeenschapsgoederen	€ 6.272.557,51	€ 53.086,05	€ 6.219.471,46	€ 0,00
2300009	Installaties, machines en uitrusting - gemeenschapsgoe - Geboekte afschrijvingen	€ 27.229,95	€ 5.133.821,40	€ 0,00	€ 5.106.591,45
2400000	Meubilair - gemeenschapsgoederen	€ 2.505.368,99	€ 0,00	€ 2.505.368,99	€ 0,00
2400009	Meubilair - gemeenschapsgoederen - Geboekte afschrijvingen	€ 0,00	€ 1.534.033,47	€ 0,00	€ 1.534.033,47
2410000	Informaticamaterieel - gemeenschapsgoederen	€ 10.195.260,46	€ 12.552,65	€ 10.182.707,81	€ 0,00
2410009	Informaticamaterieel - gemeenschapsgoederen - Geboekte afschrijvingen	€ 0,00	€ 9.062.156,01	€ 0,00	€ 9.062.156,01
2420000	Kantooruitrusting - gemeenschapsgoederen	€ 19.090,17	€ 0,00	€ 19.090,17	€ 0,00
2420009	Kantooruitrusting - gemeenschapsgoederen - Geboekte afschrijvingen	€ 0,00	€ 19.090,17	€ 0,00	€ 19.090,17
2430000	Rollend materieel auto's & bestelwagens - gemeenschapsgoederen	€ 2.384.674,88	€ 21.535,20	€ 2.363.139,68	€ 0,00
2430009	Roll. mat. auto's & bestelwagens- gemeenschapsgoederen - Geboekte afschrijvingen	€ 18.385,20	€ 1.840.312,28	€ 0,00	€ 1.821.927,08
2430100	Fietsen, brom- en motorfietsen - gemeenschapsgoederen	€ 127.867,95	€ 500,00	€ 127.367,95	€ 0,00

ALGEMENE REKENING		Totaal D	Totaal C	Debetsaldo	Creditsaldo
2430109	Fietsen, brom- en motorfietsen - Geboekte afschrijvingen	€ 500,00	€ 85.337,94	€ 0,00	€ 84.837,94
2430200	Vrachtwagens & speciale voertuigen - gemeenschapsgoederen	€ 5.923.014,70	€ 309.922,56	€ 5.613.092,14	€ 0,00
2430209	Vrachtwagens & speciale voertuigen - gemeenschapsgoed - Geboekte afschrijvingen	€ 297.353,56	€ 4.967.442,18	€ 0,00	€ 4.670.088,62
2500000	Terreinen en gebouwen in leasing of via soortg recht - gemeenschapsgoederen	€ 946.026,30	€ 0,00	€ 946.026,30	€ 0,00
2500009	Terreinen en gebouwen in leasing of via soortg recht - Geboekte afschrijvingen	€ 0,00	€ 378.410,52	€ 0,00	€ 378.410,52
2510000	Installaties, machines en uitr. in leasing of srtg. recht - gemeenschapsgoederen	€ 172.583,85	€ 0,00	€ 172.583,85	€ 0,00
2510009	Installaties, machines en uitr. in leasing of srtg. re - Geboekte afschrijvingen	€ 0,00	€ 60.630,57	€ 0,00	€ 60.630,57
2510019	Installaties, machines en uitr. in leasing of sr - Geboekte waardeverminderingen	€ 0,00	€ 3.679,95	€ 0,00	€ 3.679,95
2601000	Landbouwgronden	€ 61.579,82	€ 0,00	€ 61.579,82	€ 0,00
2602000	niet-bebouwde bouwgronden	€ 4.007.437,72	€ 0,00	€ 4.007.437,72	€ 0,00
2602009	niet-bebouwde bouwgronden - Geboekte afschrijvingen	€ 0,00	€ 1.161.814,12	€ 0,00	€ 1.161.814,12
2610000	Gebouwen - overige MVA	€ 7.259,41	€ 0,00	€ 7.259,41	€ 0,00
2610009	Gebouwen - overige MVA - Geboekte afschrijvingen	€ 0,00	€ 725,94	€ 0,00	€ 725,94
2690000	Rollend materieel - overige MVA	€ 21.551,84	€ 0,00	€ 21.551,84	€ 0,00
2690009	Rollend materieel - overige MVA - Geboekte afschrijvingen	€ 0,00	€ 21.551,84	€ 0,00	€ 21.551,84
2700000	Onroerend erfgoed	€ 41.002,96	€ 0,00	€ 41.002,96	€ 0,00
2700009	Onroerend erfgoed - Geboekte afschrijvingen	€ 0,00	€ 2.116,00	€ 0,00	€ 2.116,00
2750000	Roerend erfgoed	€ 78.106,32	€ 0,00	€ 78.106,32	€ 0,00
2751000	Kunstwerken	€ 10.536.052,64	€ 0,00	€ 10.536.052,64	€ 0,00
2751009	Kunstwerken - Geboekte afschrijvingen	€ 0,00	€ 1.019,78	€ 0,00	€ 1.019,78
2800000	Belangen in extern verzelfstandigde agentschappen - aanschaffingswaarde	€ 3.525.000,00	€ 0,00	€ 3.525.000,00	€ 0,00
2810000	Belang. in intergem. samenwerk. en soortg. ent. - AW	€ 79.558.713,62	€ 5.130.605,59	€ 74.428.108,03	€ 0,00
2811000	Belang. in intergem. samenwerk. en soortg. ent. - te storten (-)	€ 5.234.931,83	€ 14.394.107,83	€ 0,00	€ 9.159.176,00
2818000	Belang. in intergem. samenwerk. en soortg. ent. - geb. meerwaarde	€ 36.655.127,78	€ 1.024.357,35	€ 35.630.770,43	€ 0,00
2819000	Bel. in en vord. op intergem. samenwerk. en soortg. ent. - geb. waardeverm. (-)	€ 544,15	€ 544,15	€ 0,00	€ 0,00
2840000	Andere aandelen - aanschaffingswaarde	€ 1.366.705,06	€ 549.696,74	€ 817.008,32	€ 0,00
2841000	Andere aandelen - nog te storten bedragen (-)	€ 1.554.364,34	€ 1.677.723,35	€ 0,00	€ 123.359,01
2848000	Andere aandelen en niet-vastrentende effecten - geboekte meerwaarde	€ 544,15	€ 544,15	€ 0,00	€ 0,00
2849000	Andere aandelen en niet-vastrentende effecten - geb. waardeverminderingen (-)	€ 544,15	€ 544,15	€ 0,00	€ 0,00
2880000	Borgtochten betaald in contanten	€ 7.200,00	€ 0,00	€ 7.200,00	€ 0,00
2900000	Operationele vorderingen uit ruiltransacties - nominale waarde	€ 2.431.105,48	€ 0,00	€ 2.431.105,48	€ 0,00
2903000	Vorderingen wegens toegestane leningen - nominale waarde	€ 60.793.743,61	€ 4.369.957,33	€ 56.423.786,28	€ 0,00
2903500	Vorderingen wegens toegestane leningen - nominale waarde IGS	€ 1.771.724,76	€ 1.771.724,76	€ 0,00	€ 0,00
2905000	Andere niet-operationele vorderingen uit ruiltransacties - nominale waarde	€ 254.000,00	€ 63.500,00	€ 190.500,00	€ 0,00
2912000	Vorderingen wegens investeringsubsidies in kapitaal - nominale waarde	€ 198.510,30	€ 27.319,38	€ 171.190,92	€ 0,00
4000000	Operationele vorderingen uit ruiltransacties - nominale waarde	€ 22.067.789,59	€ 19.813.577,19	€ 2.254.212,40	€ 0,00
4002001	Aflossingen toegestane leningen - nominale waarde	€ 6.384.532,96	€ 4.955.447,95	€ 1.429.085,01	€ 0,00
4005001	Te ontvangen creditintresten op financiële rekeningen	€ 11.770,12	€ 8.399,17	€ 3.370,95	€ 0,00
4005006	Andere te ontvangen intresten	€ 77,60	€ 25,34	€ 52,26	€ 0,00
4005999	Andere niet-operationele vorderingen uit ruiltransacties - nominale waarde	€ 263.540,50	€ 263.540,50	€ 0,00	€ 0,00
4050000	Borgtochten betaald in contanten	€ 5.805,00	€ 0,00	€ 5.805,00	€ 0,00
4060000	Gestorte voorschotten en vooruitbetalingen	€ 2.021.846,77	€ 206.023,73	€ 1.815.823,04	€ 0,00
4060002	Provisies gemeentepersoneel	€ 27.559,81	€ 12.499,95	€ 15.059,86	€ 0,00

ALGEMENE REKENING		Totaal D	Totaal C	Debetsaldo	Creditsaldo
4070000	Operationele vorderingen uit ruiltransacties - dubieuze debiteuren	€ 112.420,24	€ 37.309,23	€ 75.111,01	€ 0,00
4110000	Terug te vorderen btw	€ 611.423,61	€ 611.423,61	€ 0,00	€ 0,00
4130000	Vorderingen uit belastingen	€ 10.156.415,67	€ 9.190.850,10	€ 965.565,57	€ 0,00
4131000	Te ontvangen aanvullende belastingen	€ 84.186.207,92	€ 83.317.869,79	€ 868.338,13	€ 0,00
4151000	Vorderingen wegens investeringsubsidies	€ 4.361.463,61	€ 3.354.758,49	€ 1.006.705,12	€ 0,00
4153000	Vorderingen wegens werkingssubsidies	€ 60.875.958,84	€ 59.096.380,53	€ 1.779.578,31	€ 0,00
4160000	Diverse operationele vorderingen uit niet-ruiltransacties - nominaal bedrag	€ 7.383.827,85	€ 61.207,35	€ 7.322.620,50	€ 0,00
4161000	Diverse niet-operationele vorderingen uit niet-ruiltransacties - nominaal bedrag	€ 21.138.892,83	€ 20.541.455,88	€ 597.436,95	€ 0,00
4170000	Operationele vorderingen uit niet-ruiltransacties - dubieuze debiteuren	€ 1.233.545,81	€ 653.930,08	€ 579.615,73	€ 0,00
4190000	Operationele vord. uit niet-ruiltransacties - geb. waardeverminderingen (-)	€ 526.939,70	€ 989.154,24	€ 0,00	€ 462.214,54
4221000	Andere leasingschulden en soortgelijke schulden	€ 117.278,31	€ 215.399,15	€ 0,00	€ 98.120,84
4233000	Schulden aan kredietinstellingen aangegaan door het bestuur	€ 13.419.129,09	€ 26.722.996,94	€ 0,00	€ 13.303.867,85
4233200	Schulden aan kredietinstellingen aangegaan door het bestuur ten laste van derden	€ 4.153.348,50	€ 8.522.561,48	€ 0,00	€ 4.369.212,98
4240000	Overige leningen	€ 2.435,42	€ 4.997,37	€ 0,00	€ 2.561,95
4400000	Leveranciers	€ 47.753.217,40	€ 51.947.570,77	€ 0,00	€ 4.194.353,37
4440000	Te ontvangen facturen	€ 6.210.318,49	€ 6.739.919,19	€ 0,00	€ 529.600,70
4452000	Vervallen kapitaalaflossingen en vervallen intrest inzake leasingschulden	€ 154.940,46	€ 154.940,46	€ 0,00	€ 0,00
4453000	Vervallen kapitaalaflossingen en vervallen intrest aan kredietinstellingen	€ 22.438.517,29	€ 26.515.802,77	€ 0,00	€ 4.077.285,48
4454000	Vervallen kapitaalaflossingen en vervallen intrest voor overige leningen	€ 2.435,42	€ 2.435,42	€ 0,00	€ 0,00
4460000	Te betalen toegestane leningen	€ 5.146.192,76	€ 5.146.192,76	€ 0,00	€ 0,00
4492000	Te betalen en terug te betalen borgtochten	€ 5.010,00	€ 72.112,80	€ 0,00	€ 67.102,80
4493000	Borgtochten ontvangen in contanten	€ 27.577,50	€ 310.269,62	€ 0,00	€ 282.692,12
4499006	Te betalen deelnemingen	€ 2.228.415,16	€ 2.228.415,16	€ 0,00	€ 0,00
4530000	Ingehouden bedrijfsvoorheffing	€ 6.551.249,92	€ 7.515.151,87	€ 0,00	€ 963.901,95
4540000	Rijksdienst voor Sociale Zekerheid	€ 26.507.280,50	€ 27.774.302,24	€ 0,00	€ 1.267.021,74
4550000	Bezoldigingen	€ 20.465.268,89	€ 20.556.130,28	€ 0,00	€ 90.861,39
4590000	Andere sociale schulden	€ 33.104,85	€ 38.873,12	€ 0,00	€ 5.768,27
4600000	Voorzieningen voor pensioenen en soortgelijke verplichtingen	€ 440.078,07	€ 885.598,07	€ 0,00	€ 445.520,00
4600100	Voorziening voor pensioen en soortgelijke verplicht. responsabiliseringsbijdrage	€ 0,00	€ 4.170.613,00	€ 0,00	€ 4.170.613,00
4610000	Voorzieningen voor vakantiegeld	€ 32.736,69	€ 1.030.487,76	€ 0,00	€ 997.751,07
4740000	Geraamd bedrag der belastingschulden	€ 4.863,00	€ 9.826,50	€ 0,00	€ 4.963,50
4750000	Te betalen btw	€ 3.834.528,75	€ 4.109.592,45	€ 0,00	€ 275.063,70
4760000	Te betalen roerende voorheffing	€ 2.485,96	€ 3.497,25	€ 0,00	€ 1.011,29
4760100	Te betalen milieuheffing	€ 204.844,63	€ 207.789,34	€ 0,00	€ 2.944,71
4760999	Andere te betalen belastingen en taksen	€ 65.300,79	€ 313.764,97	€ 0,00	€ 248.464,18
4810000	Operationele schulden inzake sociale dienstverlening OCMW	€ 300,00	€ 300,00	€ 0,00	€ 0,00
4830000	Ontvangen vooruitbetalingen op niet-ruiltransacties	€ 24.983.431,20	€ 25.015.801,43	€ 0,00	€ 32.370,23
4890000	Te betalen toegestane subsidies	€ 47.450.862,94	€ 56.030.179,73	€ 0,00	€ 8.579.316,79
4891000	Andere diverse schulden uit niet-ruiltransacties	€ 619.422,76	€ 2.907.782,42	€ 0,00	€ 2.288.359,66
4891002	Door te storten - Parko GAS	€ 667.850,50	€ 667.737,50	€ 113,00	€ 0,00
4891003	door te storten sportplus	€ 120.698,28	€ 120.698,28	€ 0,00	€ 0,00
4891004	provisies - stadskas	€ 52.072,68	€ 54.698,21	€ 0,00	€ 2.625,53
4891006	Door te storten - Parko IOD online	€ 463.605,00	€ 481.510,00	€ 0,00	€ 17.905,00

ALGEMENE REKENING		Totaal D	Totaal C	Debetsaldo	Creditsaldo
4891007	Door te storten - Politie ODS	€ 37.508,94	€ 92.102,59	€ 0,00	€ 54.593,65
4891100	webshop verkopen - doorstortingen	€ 974.738,40	€ 993.347,30	€ 0,00	€ 18.608,90
4891101	webshop kostengedeelte	€ 18.604,93	€ 18.656,51	€ 0,00	€ 51,58
4920000	Toe te rekenen kosten	€ 0,00	€ 101,01	€ 0,00	€ 101,01
4943200	Vorderingen wegens leningen ten laste van derden die binnen het jaar vervallen	€ 8.522.561,48	€ 4.153.348,50	€ 4.369.212,98	€ 0,00
4949000	Overige vorderingen uit ruiltransacties die binnen het jaar vervallen	€ 327.000,00	€ 263.500,00	€ 63.500,00	€ 0,00
4951000	Vord. wegens inv.subs. in kapitaal die binnen het jaar vervallen	€ 53.846,38	€ 26.527,00	€ 27.319,38	€ 0,00
4991000	Te identificeren betalingen	€ 89.691.290,59	€ 89.691.290,59	€ 0,00	€ 0,00
4992000	Te identificeren inningen	€ 3.265.394,82	€ 3.265.394,82	€ 0,00	€ 0,00
4992001	ontvangst terminal bib	€ 14.297.454,60	€ 14.297.454,60	€ 0,00	€ 0,00
4993000	Inhouding voor pensioenen	€ 93.713,04	€ 93.713,04	€ 0,00	€ 0,00
4995001	Scharnierrekening	€ 9.949.766,99	€ 9.949.766,99	€ 0,00	€ 0,00
4999999	Conversie oude boekhouding	€ 25,00	€ 25,00	€ 0,00	€ 0,00
5300003	baloise spaarverzekering	€ 500.000,00	€ 0,00	€ 500.000,00	€ 0,00
5500000	Kredietinstellingen	€ 451.830.376,96	€ 416.263.892,59	€ 35.566.484,37	€ 0,00
5500002	Kredietinstellingen - betaling in uitvoering	€ 82.509.941,96	€ 89.740.769,65	€ 0,00	€ 7.230.827,69
5700000	Kassen	€ 688.053,68	€ 658.297,89	€ 29.755,79	€ 0,00
5800000	Interne overboekingen	€ 229.241.765,09	€ 229.164.538,37	€ 77.226,72	€ 0,00
5800001	Interne overboekingen - BC BZ PCR	€ 6.341.066,46	€ 6.334.820,76	€ 6.245,70	€ 0,00
6001000	Aankoop technisch materiaal	€ 870.293,74	€ 8.354,06	€ 861.939,68	€ 0,00
6040000	Aankopen van roerende goederen bestemd voor verkoop	€ 435.491,37	€ 101.213,21	€ 334.278,16	€ 0,00
6100200	Huur en huurlasten van gehuurde onroerende goederen (korte termijn)	€ 112.255,38	€ 18.446,88	€ 93.808,50	€ 0,00
6100800	Huur en huurlasten van gehuurde onroerende goederen (lange termijn)	€ 421.796,97	€ 5.940,01	€ 415.856,96	€ 0,00
6103001	Benodigdheden voor gebouwen	€ 211.123,12	€ 10.430,34	€ 200.692,78	€ 0,00
6103010	Prestaties van derden voor onderhoud en herstelling gebouwen	€ 930.852,31	€ 48.146,26	€ 882.706,05	€ 0,00
6103099	Overig onderhoud en herstel van gebouw	€ 4.294,54	€ 0,00	€ 4.294,54	€ 0,00
6103501	Benodigdheden voor aanleg en onderhoud van wegen	€ 176.224,15	€ 2.791,40	€ 173.432,75	€ 0,00
6103510	Prestaties van derden voor wegen en waterlopen (riolen, bermen, ov, ...)	€ 578.809,94	€ 45.278,15	€ 533.531,79	€ 0,00
6103513	Sneeuwopruiming en ijzelbestrijding	€ 52.380,25	€ 1.245,10	€ 51.135,15	€ 0,00
6110000	Elektriciteit	€ 2.700.102,65	€ 186.006,93	€ 2.514.095,72	€ 0,00
6111000	Gas	€ 511.095,95	€ 7.216,65	€ 503.879,30	€ 0,00
6112000	Andere brandstoffen voor gebouwen (pellets, stookolie,...)	€ 9.708,44	€ 0,00	€ 9.708,44	€ 0,00
6113000	Water	€ 343.984,12	€ 63.487,04	€ 280.497,08	€ 0,00
6113001	Andere energiebronnen	€ 15.415,07	€ 0,00	€ 15.415,07	€ 0,00
6120100	Brandverzekering	€ 137.377,81	€ 6.045,48	€ 131.332,33	€ 0,00
6120150	Burgerlijke aansprakelijkheid	€ 494.124,62	€ 314.503,27	€ 179.621,35	€ 0,00
6120160	Verzekering voertuigen	€ 106.485,50	€ 3.167,12	€ 103.318,38	€ 0,00
6131001	Erelonen en vergoedingen notarissen, deurwaarders, advocaten	€ 144.891,54	€ 3.883,21	€ 141.008,33	€ 0,00
6131002	Erelonen en vergoedingen consultancy	€ 6.919,63	€ 0,00	€ 6.919,63	€ 0,00
6131003	Erelonen en vergoedingen ontwerp en studieopdrachten	€ 72.633,33	€ 9.147,60	€ 63.485,73	€ 0,00
6131004	Erelonen en vergoedingen commissies, jury & adviesraden	€ 272.025,60	€ 21.092,08	€ 250.933,52	€ 0,00
6131005	Erelonen en vergoedingen auteursrechten	€ 35.656,11	€ 375,18	€ 35.280,93	€ 0,00
6131006	Erelonen en vergoedingen voor optredens, lesgevers, gidsen, tolken, e.d.	€ 357.834,46	€ 5.299,56	€ 352.534,90	€ 0,00

ALGEMENE REKENING		Totaal D	Totaal C	Debetsaldo	Creditsaldo
6131009	Erelonen en vergoedingen financieel beheer	€ 52.468,21	€ 15.137,93	€ 37.330,28	€ 0,00
6131010	Erelonen en vergoedingen expertises	€ 190.381,56	€ 0,00	€ 190.381,56	€ 0,00
6131999	Andere erelonen en vergoedingen	€ 458.776,07	€ 4.531,78	€ 454.244,29	€ 0,00
6139999	Andere erelonen en vergoedingen voor prestaties van derden	€ 180.641,49	€ 0,01	€ 180.641,48	€ 0,00
6141001	Kantoorbenodigdheden	€ 48.200,92	€ 554,28	€ 47.646,64	€ 0,00
6141002	Documentatie en abonnementen	€ 136.991,16	€ 5.333,56	€ 131.657,60	€ 0,00
6141003	Post- en frankeringskosten	€ 198.980,32	€ 107,95	€ 198.872,37	€ 0,00
6141004	Communicatiekosten telefoon en internet	€ 226.566,98	€ 4.799,63	€ 221.767,35	€ 0,00
6141006	Administratief drukwerk en kopieerkosten	€ 98.508,77	€ 6.228,40	€ 92.280,37	€ 0,00
6141007	Administratieve kosten (mtc, 2e pijler, lonen, pb ...)	€ 1.784,37	€ 1,47	€ 1.782,90	€ 0,00
6141200	Huur meubilair en bureaumateriaal	€ 172.308,89	€ 21.512,03	€ 150.796,86	€ 0,00
6141300	Onderhoud meubilair en bureaumateriaal	€ 1.625,52	€ 0,00	€ 1.625,52	€ 0,00
6141999	Overige administratiekosten	€ 274.896,67	€ 973,22	€ 273.923,45	€ 0,00
6142001	Aankoop klein hard- en softwaremateriaal	€ 30.904,37	€ 551,97	€ 30.352,40	€ 0,00
6142200	Huur computermaterieel	€ 255.418,58	€ 0,00	€ 255.418,58	€ 0,00
6142300	Onderhoud computermaterieel	€ 998.086,62	€ 122.468,37	€ 875.618,25	€ 0,00
6142800	Onderhoudscontracten computermaterieel	€ 18.033,92	€ 0,00	€ 18.033,92	€ 0,00
6142999	Overige informaticakosten	€ 3.685,11	€ 0,00	€ 3.685,11	€ 0,00
6143001	Representatie- en receptiekosten & kosten onthaal	€ 384.211,03	€ 11.955,21	€ 372.255,82	€ 0,00
6143002	Beurzen en tentoonstellingen	€ 173.400,03	€ 100.036,00	€ 73.364,03	€ 0,00
6143003	Relatiegeschenken	€ 105.611,78	€ 1.149,50	€ 104.462,28	€ 0,00
6143004	Restaurantkosten	€ 9.153,86	€ 94,80	€ 9.059,06	€ 0,00
6143005	Reis- en verblijfkosten (Dienstverplaatsing)	€ 49.215,63	€ 1.656,51	€ 47.559,12	€ 0,00
6143006	Prijzen	€ 14.665,73	€ 1.239,67	€ 13.426,06	€ 0,00
6143007	Publiciteit, advertenties & info	€ 285.146,41	€ 448,40	€ 284.698,01	€ 0,00
6149100	Kleine uitgaven - verschil munten	€ 5,85	€ 0,00	€ 5,85	€ 0,00
6150001	Aankoop klein materieel	€ 234.263,02	€ 890,81	€ 233.372,21	€ 0,00
6150003	Kosten van bewaking en veiligheid	€ 6.462,21	€ 0,00	€ 6.462,21	€ 0,00
6150004	Controle- en keuringsorganismen technisch materieel	€ 75.684,07	€ 136,82	€ 75.547,25	€ 0,00
6150005	Vervoer	€ 68.590,25	€ 32.512,67	€ 36.077,58	€ 0,00
6150006	Lidmaatschappen	€ 117.565,65	€ 1.108,47	€ 116.457,18	€ 0,00
6150007	Kosten voor werving en selectie (exclusief erelonen voor juryleden)	€ 143.893,90	€ 0,00	€ 143.893,90	€ 0,00
6150008	Kosten aflevering elektronische id	€ 485.358,30	€ 11.551,20	€ 473.807,10	€ 0,00
6150010	Opleidingskosten	€ 6.422,33	€ 0,00	€ 6.422,33	€ 0,00
6150011	Kosten werkkleding	€ 100.528,19	€ 5.106,92	€ 95.421,27	€ 0,00
6150013	Drukwerk voor exploitatie	€ 155.093,66	€ 573,39	€ 154.520,27	€ 0,00
6150015	Beheersvergoeding (dienstenvergoeding aan derden)	€ 3.778.928,52	€ 440.149,41	€ 3.338.779,11	€ 0,00
6150020	Inschrijvingsgelden	€ 2.562,00	€ 0,00	€ 2.562,00	€ 0,00
6150200	Huur technisch materieel	€ 418.042,58	€ 0,00	€ 418.042,58	€ 0,00
6150300	Onderhoud en herstelling technisch materieel	€ 343.548,32	€ 14.663,38	€ 328.884,94	€ 0,00
6159999	Overige exploitatiekosten	€ 2.213.645,06	€ 1.348.671,93	€ 864.973,13	€ 0,00
6160001	Aankoop benodigdheden voor voertuigen	€ 164.326,90	€ 1.708,54	€ 162.618,36	€ 0,00
6160003	Controle- en keuringskosten voertuigen	€ 1.008,86	€ 0,00	€ 1.008,86	€ 0,00

ALGEMENE REKENING		Totaal D	Totaal C	Debetsaldo	Creditsaldo
6160004	Energie voor voertuigen	€ 342.051,47	€ 4.510,33	€ 337.541,14	€ 0,00
6160200	Huur voertuigen	€ 77.226,47	€ 3.687,83	€ 73.538,64	€ 0,00
6160300	Onderhoud en herstelling voertuigen	€ 138.482,58	€ 152,24	€ 138.330,34	€ 0,00
6160999	Overige kosten wagenpark	€ 20.659,80	€ 69,26	€ 20.590,54	€ 0,00
6170001	Vergoeding aan personen ter beschikking gesteld van het bestuur / Beheerscomité	€ 1.401.569,55	€ 230.075,19	€ 1.171.494,36	€ 0,00
6200000	Wedden van de gemeentemandatarissen	€ 665.835,84	€ 10.789,58	€ 655.046,26	€ 0,00
6200001	Presentiegelden van de gemeentemandatarissen	€ 151.997,63	€ 0,00	€ 151.997,63	€ 0,00
6200300	Andere vergoedingen mandatarissen	€ 73.934,56	€ 0,00	€ 73.934,56	€ 0,00
6201000	Bezoldigingen vastbenoemd personeel	€ 4.672.761,37	€ 83.095,69	€ 4.589.665,68	€ 0,00
6201010	Bezoldigingen terugbetaald vastbenoemd personeel	€ 247.031,61	€ 125,65	€ 246.905,96	€ 0,00
6201100	Vakantiegeld vastbenoemd personeel	€ 399.640,94	€ 0,00	€ 399.640,94	€ 0,00
6201110	Vakantiegeld terugbetaald vastbenoemd personeel	€ 8.492,97	€ 0,00	€ 8.492,97	€ 0,00
6201200	Eindejaarstoelage vastbenoemd personeel	€ 238.452,64	€ 5,13	€ 238.447,51	€ 0,00
6201210	Eindejaarstoelage terugbetaald vastbenoemd personeel	€ 12.836,62	€ 0,03	€ 12.836,59	€ 0,00
6201300	Vergoedingen vastbenoemd personeel	€ 400,00	€ 0,00	€ 400,00	€ 0,00
6203000	Bezoldigingen contractueel personeel	€ 19.749.566,83	€ 27.040,00	€ 19.722.526,83	€ 0,00
6203010	Bezoldigingen terugbetaald contractueel personeel	€ 942.779,60	€ 1.855,54	€ 940.924,06	€ 0,00
6203100	Vakantiegeld contractueel personeel	€ 1.639.625,18	€ 70,40	€ 1.639.554,78	€ 0,00
6203110	Vakantiegeld terugbetaald contractueel personeel	€ 76.034,24	€ 3,78	€ 76.030,46	€ 0,00
6203200	Eindejaarstoelage contractueel personeel	€ 1.211.230,83	€ 565,60	€ 1.210.665,23	€ 0,00
6203210	Eindejaarstoelage terugbetaald contractueel personeel	€ 53.275,95	€ 16,63	€ 53.259,32	€ 0,00
6203300	Vergoedingen contractueel personeel	€ 1.237,00	€ 0,00	€ 1.237,00	€ 0,00
6208000	Bezoldigingen onderwijzend personeel ten laste van andere overheden	€ 2.648.866,00	€ 0,00	€ 2.648.866,00	€ 0,00
6210000	Werkgeversbijdragen wettelijke verzekeringen - mandatarissen	€ 70.243,77	€ 13,56	€ 70.230,21	€ 0,00
6211000	Werkgeversbijdragen wettelijke verzekeringen - vast benoemd personeel	€ 2.157.710,02	€ 34.198,45	€ 2.123.511,57	€ 0,00
6211001	Werkgeversbijdrage - Responsabiliseringsbijdrage	€ 4.283.343,46	€ 668.026,76	€ 3.615.316,70	€ 0,00
6211010	Werkgeversbijdragen wettelijke verzekeringen - terugbet. vastbenoemd personeel	€ 113.435,74	€ 9,07	€ 113.426,67	€ 0,00
6211210	Werkgeversbijdragen wettelijke verzekeringen - terugbet. vast benoemd personeel	€ 575,87	€ 0,00	€ 575,87	€ 0,00
6212006	Werkgeversbijdragen wettelijke verzekeringen - niet vast benoemd personeel	€ 111,62	€ 0,00	€ 111,62	€ 0,00
6213000	Werkgeversbijdragen wettelijke verzekeringen - contractueel personeel	€ 6.503.386,20	€ 6.892,91	€ 6.496.493,29	€ 0,00
6213010	Werkgeversbijdragen wettelijke verzekeringen - terugbetaald contractueel personeel	€ 291.437,43	€ 523,88	€ 290.913,55	€ 0,00
6213100	Werkgeversbijdragen wettelijke verzekeringen - vakantiegeld contractuelen	€ 2.794,74	€ 0,14	€ 2.794,60	€ 0,00
6213210	Werkgeversbijdragen wettelijk verzek - terugbet. eindejaarstoelage contractuelen	€ 16.478,52	€ 0,00	€ 16.478,52	€ 0,00
6221000	Werkgeversbijdragen voor bovenwettelijke verzekeringen - vastbenoemd personeel	€ 502,76	€ 0,00	€ 502,76	€ 0,00
6222006	Werkgeversbijdragen voor bovenwet. verzek. - niet vast benoemd personeel	€ 1.253,63	€ 0,00	€ 1.253,63	€ 0,00
6223000	Werkgeversbijdragen voor bovenwet.verzek. - 2de pijlerpensioen - contractuelen	€ 368.414,91	€ 330,67	€ 368.084,24	€ 0,00
6230001	Kosten voor verplaatsingen van en naar het werk	€ 211.921,05	€ 1.156,88	€ 210.764,17	€ 0,00
6230002	Woningvergoeding voor het personeel	€ 13.340,19	€ 0,00	€ 13.340,19	€ 0,00
6230004	Andere vergoedingen voor het personeel	€ 2.954,18	€ 0,00	€ 2.954,18	€ 0,00
6231000	Bijdragen aan arbeidsgeneeskundige dienst	€ 101.910,63	€ 0,00	€ 101.910,63	€ 0,00
6231003	Vakbondspremies	€ 38.264,10	€ 0,00	€ 38.264,10	€ 0,00
6231004	Maaltijdcheques	€ 702.715,50	€ 0,00	€ 702.715,50	€ 0,00
6231005	Verzekering arbeidsongevallen	€ 402.064,37	€ 199.842,35	€ 202.222,02	€ 0,00

ALGEMENE REKENING		Totaal D	Totaal C	Debetsaldo	Creditsaldo
6231006	Hospitalisatieverzekering	€ 83.182,32	€ 75,81	€ 83.106,51	€ 0,00
6239000	Sociale voordelen personeel	€ 72.652,79	€ 2.989,41	€ 69.663,38	€ 0,00
6239001	Opleidingskosten personeel	€ 151.912,30	€ 9.352,30	€ 142.560,00	€ 0,00
6240000	Pensioenen politiek personeel - gepensioneerde schepenen en burgemeesters	€ 470.108,63	€ 0,00	€ 470.108,63	€ 0,00
6301000	Afschrijvingen op immateriële vaste activa	€ 703.758,21	€ 0,00	€ 703.758,21	€ 0,00
6302000	Afschrijvingen op materiële vaste activa	€ 11.649.278,00	€ 0,00	€ 11.649.278,00	€ 0,00
6340000	Waardevermindering op operationele vorderingen op korte termijn - toevoeging	€ 462.214,54	€ 0,00	€ 462.214,54	€ 0,00
6341000	Waardevermindering op operationele vord. op korte termijn - terugneming (-)	€ 0,00	€ 526.939,70	€ 0,00	€ 526.939,70
6350000	Voorzieningen voor pensioenen en soortgelijke verplichtingen - toevoeging	€ 7.992.809,00	€ 0,00	€ 7.992.809,00	€ 0,00
6351000	Voorzieningen voor pens. en soortg. verplicht. - besteding en terugneming (-)	€ 0,00	€ 440.078,07	€ 0,00	€ 440.078,07
6360000	Voorzieningen voor vakantiegeld - toevoeging	€ 38.005,40	€ 0,00	€ 38.005,40	€ 0,00
6361000	Voorzieningen voor vakantiegeld - besteding en terugneming (-)	€ 0,00	€ 32.736,69	€ 0,00	€ 32.736,69
6400000	Onroerende voorheffing	€ 291.234,91	€ 0,00	€ 291.234,91	€ 0,00
6400001	Roerende voorheffing	€ 2.423,91	€ 0,00	€ 2.423,91	€ 0,00
6400003	Milieubelasting	€ 192.595,13	€ 0,00	€ 192.595,13	€ 0,00
6400004	Belasting op leegstand en verkrotting	€ 9.826,50	€ 0,00	€ 9.826,50	€ 0,00
6400006	Taksen op overheidsdocumenten & retributies	€ 4.573,22	€ 0,00	€ 4.573,22	€ 0,00
6400007	Taksen eetwareninspectie	€ 2.366,03	€ 1.183,00	€ 1.183,03	€ 0,00
6400009	Belastingen en taksen op rollend materieel	€ 14.776,65	€ 0,00	€ 14.776,65	€ 0,00
6420000	Minderwaarde op de realisatie van operationele vorderingen	€ 142.128,68	€ 250,00	€ 141.878,68	€ 0,00
6430000	Vergoeding schadegevallen	€ 640,00	€ 0,00	€ 640,00	€ 0,00
6430100	Tussenkost in exploitatiekosten	€ 428,30	€ 0,00	€ 428,30	€ 0,00
6430200	Diverse doorstortingen	€ 368.744,79	€ 0,00	€ 368.744,79	€ 0,00
6440001	Rechtsplegingsvergoeding	€ 3.140,00	€ 0,00	€ 3.140,00	€ 0,00
6491000	Toegestane werkingssubsidies aan gezinnen	€ 861.123,56	€ 0,00	€ 861.123,56	€ 0,00
6492000	Toegestane werkingssubsidies aan bedrijven	€ 2.911.399,88	€ 83.496,59	€ 2.827.903,29	€ 0,00
6493000	Toegestane werkingssubsidies aan verenigingen	€ 5.915.094,96	€ 25.784,00	€ 5.889.310,96	€ 0,00
6494000	Toegestane werkingssubsidies aan andere overheidsinstellingen	€ 37.156.491,94	€ 91.840,93	€ 37.064.651,01	€ 0,00
6494001	Toegestane werkingssubsidies IMOG	€ 3.498.620,00	€ 1.705,00	€ 3.496.915,00	€ 0,00
6500000	Financiële kosten van leningen ten laste van het bestuur	€ 2.902.248,59	€ 0,00	€ 2.902.248,59	€ 0,00
6500020	Financiële kosten van leningen ten laste van derden	€ 1.232.435,60	€ 0,00	€ 1.232.435,60	€ 0,00
6500100	Financiële kosten leasingschulden	€ 37.391,12	€ 7.830,31	€ 29.560,81	€ 0,00
6570002	Verwijlntresten	€ 11.089,76	€ 0,00	€ 11.089,76	€ 0,00
6599999	Overige diverse financiële kosten	€ 395,00	€ 0,00	€ 395,00	€ 0,00
6630000	Minderwaarde op realisatie vaste activa	€ 58.823,32	€ 49.907,72	€ 8.915,60	€ 0,00
6640000	Toegestane investeringssubsidies	€ 1.841.409,38	€ 13.062,21	€ 1.828.347,17	€ 0,00
6930000	Over te dragen overschot van het boekjaar	€ 3.605.284,55	€ 719.934,80	€ 2.885.349,75	€ 0,00
7000003	Verkoop van schroot/oud ijzer	€ 0,00	€ 91.856,67	€ 0,00	€ 91.856,67
7000006	Verkoop van groene stroom	€ 4.500,00	€ 28.750,00	€ 0,00	€ 24.250,00
7000099	Opbrengsten uit andere verkopen	€ 174,95	€ 28.932,99	€ 0,00	€ 28.758,04
7005002	Opbrengsten uit bar/cafetaria	€ 0,00	€ 2.701,00	€ 0,00	€ 2.701,00
7010002	Inschrijvingsgelden	€ 0,00	€ 234.432,30	€ 0,00	€ 234.432,30
7010003	Toegangsgelden	€ 42.446,32	€ 220.787,02	€ 0,00	€ 178.340,70

ALGEMENE REKENING		Totaal D	Totaal C	Debetsaldo	Creditsaldo
7020000	Opbrengsten uit prestaties	€ 401.433,55	€ 9.279.458,96	€ 0,00	€ 8.878.025,41
7020004	Verstrekken van Stedenbouwkundige inlichtingen	€ 28.315,00	€ 346.405,00	€ 0,00	€ 318.090,00
7020010	Standplaatsvergoeding	€ 122.478,87	€ 475.323,71	€ 0,00	€ 352.844,84
7020011	Inname openbaar domein PARKO	€ 0,00	€ 209.134,50	€ 0,00	€ 209.134,50
7020999	Opbrengsten uit andere prestaties	€ 21.541,95	€ 277.206,17	€ 0,00	€ 255.664,22
7040003	Tussenkomsten van ouders in het toezicht en de bijlessen	€ 0,00	€ 30.000,00	€ 0,00	€ 30.000,00
7040999	Andere terugvorderingen en tussenkomsten	€ 75.196,45	€ 383.952,17	€ 0,00	€ 308.755,72
7050001	Opbrengsten uit verhuur zalen en lokalen	€ 2.571,67	€ 94.676,35	€ 0,00	€ 92.104,68
7050002	Opbrengsten uit verhuur woningen en flats	€ 0,00	€ 14.088,64	€ 0,00	€ 14.088,64
7050003	Opbrengsten uit verpachtingen	€ 47,16	€ 2.929,92	€ 0,00	€ 2.882,76
7050004	erfpacht en opstal	€ 406,76	€ 128.038,70	€ 0,00	€ 127.631,94
7050005	Handelshuur	€ 0,00	€ 18.693,48	€ 0,00	€ 18.693,48
7050999	Andere huuropbrengsten	€ 7.850,30	€ 38.032,12	€ 0,00	€ 30.181,82
7060001	Opbrengsten uit concessies	€ 9.937,50	€ 208.519,97	€ 0,00	€ 198.582,47
7300000	Opcentiemen op de onroerende voorheffing	€ 0,00	€ 35.615.655,67	€ 0,00	€ 35.615.655,67
7301000	Aanvullende belasting op de personenbelasting	€ 4.038.227,68	€ 31.028.346,38	€ 0,00	€ 26.990.118,70
7302000	Motorrijtuigen	€ 5.617.143,00	€ 6.954.633,70	€ 0,00	€ 1.337.490,70
7304000	Gewestbelasting op verwaarlozing woningen en gebouwen	€ 0,00	€ 40.620,60	€ 0,00	€ 40.620,60
7305000	Gewestbelasting op leegstand en verwaarlozing van bedrijfsruimten	€ 0,00	€ 31.635,96	€ 0,00	€ 31.635,96
7318999	Andere belastingen op de afgifte van administratieve stukken	€ 5.037,60	€ 498.718,90	€ 0,00	€ 493.681,30
7323000	Leggen trottoirs	€ 0,00	€ 1.432,39	€ 0,00	€ 1.432,39
7330400	Afkoppelen hemelwater	€ 0,00	€ 81.000,00	€ 0,00	€ 81.000,00
7331400	Ontgraving	€ 0,00	€ 11.532,00	€ 0,00	€ 11.532,00
7341100	Banken en financieringsinstellingen	€ 0,00	€ 47.500,00	€ 0,00	€ 47.500,00
7341400	Taxidiensten	€ 0,00	€ 36.455,14	€ 0,00	€ 36.455,14
7341900	Verblijfsbelasting	€ 0,00	€ 257.551,00	€ 0,00	€ 257.551,00
7342200	Reclameborden	€ 161.114,00	€ 322.228,00	€ 0,00	€ 161.114,00
7342400	Verspreiding kosteloos reclamedrukwerk	€ 0,00	€ 1.724.422,65	€ 0,00	€ 1.724.422,65
7349999	Andere bedrijfsbelastingen	€ 0,00	€ 96.000,00	€ 0,00	€ 96.000,00
7351000	Vertoningen (films)	€ 0,00	€ 151.822,65	€ 0,00	€ 151.822,65
7360800	Terrassen, tafels, stoelen	€ 0,00	€ 78.025,00	€ 0,00	€ 78.025,00
7361100	Parkeren	€ 0,00	€ 3.661.803,17	€ 0,00	€ 3.661.803,17
7369999	Andere belastingen op het gebruik van het openbaar domein	€ 660,00	€ 3.406,00	€ 0,00	€ 2.746,00
7374000	Leegstaande woningen en gebouwen	€ 0,00	€ 707.649,56	€ 0,00	€ 707.649,56
7389999	Overige andere belastingen	€ 125,00	€ 11.358,97	€ 0,00	€ 11.233,97
7390000	Gemeentelijke administratieve sanctie	€ 16.661,62	€ 217.767,98	€ 0,00	€ 201.106,36
7400000	Gemeentefonds	€ 0,00	€ 34.653.911,40	€ 0,00	€ 34.653.911,40
7400100	gemeentefonds - aanv dotatie Stedenfonds	€ 0,00	€ 3.364.412,24	€ 0,00	€ 3.364.412,24
7400101	Gemeentefonds - aanv dotatie Sectorale subsidie	€ 553.185,87	€ 2.765.929,35	€ 0,00	€ 2.212.743,48
7400102	Gemeentefonds - aanv dotatie Eliacompensatie	€ 0,00	€ 1.362.156,87	€ 0,00	€ 1.362.156,87
7400103	Gemeentefonds - aanv dotatie prov instellingen	€ 0,00	€ 1.178.044,80	€ 0,00	€ 1.178.044,80
7402001	Regularisatie gesubsidieerde contractuelen	€ 0,00	€ 3.536.678,65	€ 0,00	€ 3.536.678,65
7404997	Overige algemene werkingssubsidies - dode hand	€ 0,00	€ 15.225,00	€ 0,00	€ 15.225,00

ALGEMENE REKENING		Totaal D	Totaal C	Debetsaldo	Creditsaldo
7404999	Overige algemene werkingssubsidies	€ 1.017.277,65	€ 1.177.986,84	€ 0,00	€ 160.709,19
7405002	Personeelssubsidies algemeen	€ 0,00	€ 48.399,53	€ 0,00	€ 48.399,53
7405004	Bijdragen van de overheid voor de bezoldiging van het onderwijzend personeel	€ 0,00	€ 2.648.866,00	€ 0,00	€ 2.648.866,00
7406001	Subsidie stedenfonds	€ 841.103,06	€ 841.103,06	€ 0,00	€ 0,00
7406999	Overige specifieke projectsubsidies	€ 2.102.482,64	€ 4.254.991,18	€ 0,00	€ 2.152.508,54
7407000	Specifieke werkingssubsidies	€ 0,00	€ 4.593,98	€ 0,00	€ 4.593,98
7409999	Overige specifieke werkingssubsidies	€ 160.000,00	€ 240.000,00	€ 0,00	€ 80.000,00
7440000	Inhouding pensioen	€ 0,00	€ 46.856,52	€ 0,00	€ 46.856,52
7450000	Recuperaties van kosten	€ 2.052,05	€ 46.876,86	€ 0,00	€ 44.824,81
7450001	Schadevergoedingen	€ 3.267,19	€ 295.034,31	€ 0,00	€ 291.767,12
7450002	Rechtsplegingsvergoeding	€ 0,00	€ 46.504,32	€ 0,00	€ 46.504,32
7450010	Recuperaties van kosten terugbetaald personeel	€ 228.401,39	€ 2.324.566,76	€ 0,00	€ 2.096.165,37
7470000	Werknemersinhouding maaltijdcheques	€ 200,56	€ 138.636,01	€ 0,00	€ 138.435,45
7471000	Diverse operationele opbrengsten (-)	€ 423,99	€ 0,00	€ 423,99	€ 0,00
7500000	Opbrengsten uit financiële vaste activa	€ 57.181,25	€ 5.428.170,21	€ 0,00	€ 5.370.988,96
7510001	Opbrengsten belegging vastrentende effecten	€ 0,00	€ 17.194,45	€ 0,00	€ 17.194,45
7510002	Opbrengsten termijn -en spaarrekeningen	€ 0,00	€ 7.742,98	€ 0,00	€ 7.742,98
7510003	Nalatigheidsintresten schuldvorderingen	€ 0,00	€ 40,34	€ 0,00	€ 40,34
7530000	In resultaat genomen kapitaalsubsidies en schenkingen	€ 8.333,33	€ 2.103.992,68	€ 0,00	€ 2.095.659,35
7531000	Intrestsubsidies (leningen ten laste van derden)	€ 0,00	€ 6.355,80	€ 0,00	€ 6.355,80
7560000	Betalingskorting	€ 0,00	€ 0,13	€ 0,00	€ 0,13
7580000	Terugvordering van financiële kosten ten laste van derden	€ 10,52	€ 1.232.435,60	€ 0,00	€ 1.232.425,08
7630000	Meerwaarde op de realisatie van fin., mat. en immat. vaste activa	€ 49.907,72	€ 2.234.183,10	€ 0,00	€ 2.184.275,38
7930000	Over te dragen tekort van het boekjaar	€ 371.513,95	€ 371.513,95	€ 0,00	€ 0,00
TOTAAL		€ 2.597.318.484,76	€ 2.597.318.484,76	€ 1.215.119.257,69	€ 1.215.119.257,69

jaarrekening 2019

bijlage



Belfius Bank NV
Karel Rogierplein 11 - 1210 Brussel
Tel. 02 222 11 11 - IBAN: BE23 0529 0064 6991
RPR Brussel BTW BE 0403.201.185
FSMA nr. 019649 A

Customer Loan Services
Public & Social Banking
Kredietverrichtingen
Tel. 02 222 90 61
Fax. 02 222 24 83

STADSBESTUUR

VAN KORTRIJK

090-1319700-65

EUR

TOESTAND VAN DE SCHULD OP 31/12/2019

CONTROLETABEL VAN DE SCHULD

BLZ.

1

Aard van de leningen	Som bedrag van de leningen	Som omgezette bedragen	Som resterende schuld	Som voorziene terug te betalen tranches gedurende het afgelopen dienstjaar	Som werkelijk terugbetaalde tranches gedurende het afgelopen dienstjaar	Verschil : som werkelijk terugbetaalde tranches gedurende het afgelopen dienstjaar en de som van de voorziene tranches	Som tranches terug te betalen gedurende het volgend dienstjaar
Leningen ten laste van de ontlener 710	88.007.851,33	88.007.851,33	48.468.470,88	6.544.895,77	6.544.914,82	19,05	6.815.214,02
Leningen ten laste van de hogere overheden							
Sanerings- en consolidatieleningen							
Leningen ten laste van derden 721	22.802.357,99	22.802.357,99	5.707.130,31	1.486.326,09	1.486.328,97	2,88	1.557.333,09
Leasingschulden (onroerende leasing)							
TOTAAL	110.810.209,32	110.810.209,32	54.175.601,19	8.031.221,86	8.031.243,79	21,93	8.372.547,11

FORS-9051c-2-20120610

jaarrekening 2019
bijlage



Belfius Bank NV
Karel Rogierplein 11 - 1210 Brussel
Tel. 02 222 11 11 - IBAN: BE23 0529 0064 6991
RPR Brussel BTW BE 0403.201.185
FSMA nr. 019649 A

Customer Loan Services
Public & Social Banking
Kredietverrichtingen
Tel. 02 222 90 61
Fax. 02 222 24 83

STADSBESTUUR

VAN KORTRIJK

090-1319700-65

EUR

TOESTAND VAN DE SCHULD OP 31/12/2019

DETAIL

BLZ. 1

Aard van de lening	Lening Nr	Bedrag van de leningen	Bedrag van de omzettingen	Resterende schuld	Som voorziene terug te betalen tranches gedurende het afgelopen dienstjaar	Som werkelijk terugbetaalde tranches gedurende het afgelopen dienstjaar	Verschil : som werkelijk terugbetaalde tranches gedurende het afgelopen dienstjaar en de som van de voorziene tranches	Som tranches terug te betalen gedurende het volgend dienstjaar
710	5369	323.848,10	323.848,10	75.471,28	22.364,41	22.364,41	0,00	23.706,27
710	5371	149.455,01	149.455,01	34.829,80	10.321,11	10.321,11	0,00	10.940,38
710	5374	93.381,49	93.381,49	21.762,11	6.448,77	6.448,77	0,00	6.835,70
710	5471	1.735.255,00	1.735.255,00	478.476,55	106.010,03	106.010,03	0,00	111.193,92
710	5478	156.842,23	156.842,23	47.382,61	10.218,17	10.218,17	0,00	10.831,26
710	5479	67.650,00	67.650,00	20.437,32	4.407,35	4.407,35	0,00	4.671,80
710	5498	32.250,95	32.250,95	9.743,12	2.101,13	2.101,13	0,00	2.227,20
710	5502	66.054,00	66.054,00	19.955,15	4.303,38	4.303,38	0,00	4.561,58
710	5507	188.374,28	188.374,28	49.384,65	11.277,06	11.277,06	0,00	11.689,35
710	5511	174.938,46	174.938,46	52.849,57	11.397,13	11.397,13	0,00	12.080,96
710	5517	94.681,00	94.681,00	28.603,49	6.168,41	6.168,41	0,00	6.538,51
710	5521	986.995,00	986.995,00	280.835,86	62.054,51	62.054,51	0,00	65.157,24
710	5545	136.379,00	136.379,00	50.085,61	8.382,08	8.382,08	0,00	8.885,01
710	5553	63.837,00	63.837,00	23.444,34	3.923,53	3.923,53	0,00	4.158,94
710	5558	183.679,00	183.679,00	52.263,34	11.548,30	11.548,30	0,00	12.125,71
710	5563	258.250,00	258.250,00	73.481,48	16.236,74	16.236,74	0,00	17.048,57
710	5570	87.139,00	87.139,00	32.002,05	5.355,71	5.355,71	0,00	5.677,05
710	5571	770.270,00	770.270,00	219.169,74	48.428,54	48.428,54	0,00	50.849,97
710	5578	287.490,00	287.490,00	81.801,32	18.075,12	18.075,12	0,00	18.978,88
710	5583	37.348,00	37.348,00	11.559,80	2.118,89	2.118,89	0,00	2.180,78
710	5589	320.025,00	320.025,00	91.058,70	20.120,67	20.120,67	0,00	21.126,70
710	5592	146.960,00	146.960,00	41.815,45	9.239,69	9.239,69	0,00	9.701,68
710	5600	433.664,00	433.664,00	123.393,12	27.265,40	27.265,40	0,00	28.628,66
710	5602	183.816,00	183.816,00	52.302,32	11.556,91	11.556,91	0,00	12.134,76
710	5603	134.600,00	134.600,00	37.556,77	8.362,74	8.362,74	0,00	8.754,53
710	5624	224.099,00	224.099,00	80.078,32	13.600,14	13.600,14	0,00	14.348,15
710	5684	1.936.800,49	1.936.800,49	153.447,00	147.545,24	147.545,24	0,00	153.447,00
710	5685	1.441.953,41	1.441.953,41	118.398,40	112.653,07	112.653,07	0,00	118.398,40
710	5686	2.236.927,42	2.236.927,42	351.016,80	163.591,96	163.591,96	0,00	171.411,66
TOTAAL								



Belfius Bank NV
Karel Rogierplein 11 - 1210 Brussel
Tel. 02 222 11 11 - IBAN: BE23 0529 0064 6991
RPR Brussel BTW BE 0403.201.185
FSMA nr. 019649 A

Customer Loan Services
Public & Social Banking
Kredietverrichtingen
Tel. 02 222 90 61
Fax. 02 222 24 83

STADSBESTUUR

VAN KORTRIJK

090-1319700-65

EUR

TOESTAND VAN DE SCHULD OP 31/12/2019

DETAIL

BLZ. 2

Aard van de lening	Lening Nr	Bedrag van de leningen	Bedrag van de omzettingen	Resterende schuld	Som voorziene terug te betalen tranches gedurende het afgelopen dienstjaar	Som werkelijk terugbetaalde tranches gedurende het afgelopen dienstjaar	Verschil : som werkelijk terugbetaalde tranches gedurende het afgelopen dienstjaar en de som van de voorziene tranches	Som tranches terug te betalen gedurende het volgend dienstjaar
710	5687	7.693.700,38	7.693.700,38	1.136.959,59	532.799,21	532.799,21	0,00	556.242,38
710	5688	1.971.136,36	1.971.136,36	438.837,56	133.088,88	133.088,88	0,00	139.477,14
710	5689	1.502.651,25	1.502.651,25	315.833,84	96.493,76	96.493,76	0,00	100.758,78
710	5690	2.216.992,07	2.216.992,07	593.957,30	133.945,51	133.945,51	0,00	139.525,68
710	5692	721.436,00	721.436,00	195.010,38	43.459,94	43.459,94	0,00	45.480,83
710	5709	45.480,00	45.480,00	12.674,97	2.823,63	2.823,63	0,00	2.955,38
710	5710	161.646,00	161.646,00	45.994,17	10.163,03	10.163,03	0,00	10.671,19
710	5711	45.997,00	45.997,00	13.087,83	2.891,93	2.891,93	0,00	3.036,53
710	5712	251.603,00	251.603,00	89.906,45	15.269,30	15.269,30	0,00	16.109,12
710	5713	132.965,00	132.965,00	47.512,99	8.069,39	8.069,39	0,00	8.513,21
710	5715	858.308,00	858.308,00	244.219,74	53.963,68	53.963,68	0,00	56.661,87
710	5721	30.000,00	30.000,00	10.720,05	1.820,64	1.820,64	0,00	1.920,78
710	5726	25.163,00	25.163,00	7.159,77	1.582,05	1.582,05	0,00	1.661,15
710	5731	76.144,00	76.144,00	27.208,86	4.621,03	4.621,03	0,00	4.875,19
710	5738	131.376,00	131.376,00	45.083,00	7.819,60	7.819,60	0,00	8.193,84
710	5748	34.931,00	34.931,00	12.828,53	2.146,92	2.146,92	0,00	2.275,73
710	5749	192.755,00	192.755,00	70.789,85	11.847,04	11.847,04	0,00	12.557,87
710	5750	105.227,00	105.227,00	38.644,93	6.467,43	6.467,43	0,00	6.855,47
710	5751	279.945,00	279.945,00	102.810,66	17.205,89	17.205,89	0,00	18.238,24
710	5754	141.327,00	141.327,00	51.902,78	8.686,19	8.686,19	0,00	9.207,37
710	5760	388.583,00	388.583,00	132.682,90	23.072,21	23.072,21	0,00	24.156,60
710	5777	23.103,00	23.103,00	8.484,65	1.419,95	1.419,95	0,00	1.505,15
710	5778	122.425,00	122.425,00	41.880,14	7.275,66	7.275,66	0,00	7.619,94
710	5780	1.285.513,00	1.285.513,00	551.118,41	74.537,52	74.537,52	0,00	79.009,78
710	5781	250.000,00	250.000,00	85.323,58	14.840,41	14.840,41	0,00	15.536,72
710	5789	15.226,00	15.226,00	5.224,95	906,26	906,26	0,00	949,64
710	5791	374.885,00	374.885,00	128.824,18	22.328,58	22.328,58	0,00	23.402,59
710	5812	108.658,00	108.658,00	36.008,91	6.356,11	6.356,11	0,00	6.622,63
710	5821	297.924,00	297.924,00	112.490,35	16.522,11	16.522,11	0,00	17.120,71
TOTAAL								



Belfius Bank NV
Karel Rogierplein 11 - 1210 Brussel
Tel. 02 222 11 11 - IBAN: BE23 0529 0064 6991
RPR Brussel BTW BE 0403.201.185
FSMA nr. 019649 A

Customer Loan Services
Public & Social Banking
Kredietverrichtingen
Tel. 02 222 90 61
Fax. 02 222 24 83

STADSBESTUUR

VAN KORTRIJK

090-1319700-65

EUR

TOESTAND VAN DE SCHULD OP 31/12/2019

DETAIL

BLZ. 3

Aard van de lening	Lening Nr	Bedrag van de leningen	Bedrag van de omzettingen	Resterende schuld	Som voorziene terug te betalen tranches gedurende het afgelopen dienstjaar	Som werkelijk terugbetaalde tranches gedurende het afgelopen dienstjaar	Verschil : som werkelijk terugbetaalde tranches gedurende het afgelopen dienstjaar en de som van de voorziene tranches	Som tranches terug te betalen gedurende het volgend dienstjaar
710	5851	129.241,00	129.241,00	49.298,78	7.195,87	7.195,87	0,00	7.469,46
710	5891	675.996,00	675.996,00	306.231,71	36.543,10	36.543,10	0,00	38.187,54
710	5899	77.138,00	77.138,00	29.532,50	4.300,96	4.300,96	0,00	4.467,28
710	5920	272.035,00	272.035,00	126.309,57	14.774,59	14.774,59	0,00	15.513,31
710	5957	150.639,00	150.639,00	65.690,08	8.075,49	8.075,49	0,00	8.378,80
710	5967	2.434.357,00	2.434.357,00	1.102.783,53	131.596,86	131.596,86	0,00	137.518,72
710	5982	79.893,00	79.893,00	40.342,07	4.132,64	4.132,64	0,00	4.314,85
710	5996	52.266,00	52.266,00	23.050,68	2.809,22	2.809,22	0,00	2.920,83
710	6010	428.876,00	428.876,00	214.903,47	22.180,72	22.180,72	0,00	23.121,85
710	6028	90.997,00	90.997,00	46.449,63	4.707,52	4.707,52	0,00	4.926,23
710	6048	270.444,00	270.444,00	135.515,53	13.986,89	13.986,89	0,00	14.580,36
710	6066	17.957,00	17.957,00	8.000,06	967,33	967,33	0,00	1.007,67
710	6122	88.744,00	88.744,00	39.205,20	4.771,69	4.771,69	0,00	4.962,85
710	6142	506.323,00	506.323,00	253.711,03	26.186,15	26.186,15	0,00	27.297,22
710	6145	245.055,00	245.055,00	122.839,19	12.673,95	12.673,95	0,00	13.212,72
710	6191	45.967,00	45.967,00	23.489,51	2.378,00	2.378,00	0,00	2.489,05
710	6196	674.460,00	674.460,00	376.885,95	33.387,58	33.387,58	0,00	34.890,02
710	6205	71.280,00	71.280,00	36.290,90	3.687,47	3.687,47	0,00	3.856,68
710	6211	407.922,00	407.922,00	227.945,42	20.193,23	20.193,23	0,00	21.101,93
710	6216	212.290,00	212.290,00	118.626,91	10.508,92	10.508,92	0,00	10.981,82
710	6220	491.803,00	491.803,00	274.817,84	24.345,57	24.345,57	0,00	25.441,12
710	6246	476.375,00	476.375,00	266.196,72	23.581,84	23.581,84	0,00	24.643,02
710	6247	899.634,00	899.634,00	502.712,42	44.534,29	44.534,29	0,00	46.538,33
710	6254	463.357,00	463.357,00	258.922,30	22.937,41	22.937,41	0,00	23.969,60
710	6273	552.422,00	552.422,00	308.691,53	27.346,37	27.346,37	0,00	28.576,95
710	6290	282.722,00	282.722,00	154.671,90	14.053,99	14.053,99	0,00	14.616,01
710	6340	998.733,00	998.733,00	589.725,24	47.956,63	47.956,63	0,00	49.743,97
710	6415	298.661,00	298.661,00	179.616,27	14.225,56	14.225,56	0,00	14.822,90
710	6423	30.189,00	30.189,00	3.385,56	3.298,35	3.298,35	0,00	3.385,56
TOTAAL								



Belfius Bank NV
Karel Rogierplein 11 - 1210 Brussel
Tel. 02 222 11 11 - IBAN: BE23 0529 0064 6991
RPR Brussel BTW BE 0403.201.185
FSMA nr. 019649 A

Customer Loan Services
Public & Social Banking
Kredietverrichtingen
Tel. 02 222 90 61
Fax. 02 222 24 83

STADSBESTUUR

VAN KORTRIJK

090-1319700-65

EUR

TOESTAND VAN DE SCHULD OP 31/12/2019

DETAIL

BLZ. 4

Aard van de lening	Lening Nr	Bedrag van de leningen	Bedrag van de omzettingen	Resterende schuld	Som voorziene terug te betalen tranches gedurende het afgelopen dienstjaar	Som werkelijk terugbetaalde tranches gedurende het afgelopen dienstjaar	Verschil : som werkelijk terugbetaalde tranches gedurende het afgelopen dienstjaar en de som van de voorziene tranches	Som tranches terug te betalen gedurende het volgend dienstjaar
710	6425	26.821,00	26.821,00	3.007,86	2.930,37	2.930,37	0,00	3.007,86
710	6435	145.000,00	145.000,00	16.170,90	15.774,78	15.774,78	0,00	16.170,90
710	6459	119.903,00	119.903,00	13.275,73	12.972,30	12.972,30	0,00	13.275,73
710	6463	47.881,00	47.881,00	5.303,42	5.181,75	5.181,75	0,00	5.303,42
710	6466	21.625,00	21.625,00	2.395,24	2.340,29	2.340,29	0,00	2.395,24
710	6476	73.710,00	73.710,00	8.164,30	7.977,00	7.977,00	0,00	8.164,30
710	6484	170.931,00	170.931,00	17.830,27	17.763,99	17.768,25	4,26	17.830,27
710	6485	65.322,00	65.322,00	6.813,91	6.788,59	6.790,22	1,63	6.813,91
710	6488	34.182,00	34.182,00	3.786,07	3.699,22	3.699,22	0,00	3.786,07
710	6501	17.255,00	17.255,00	1.911,21	1.867,36	1.867,36	0,00	1.911,21
710	6511	86.977,00	86.977,00	9.093,64	9.077,66	9.090,82	13,16	9.093,64
710	6514	54.027,00	54.027,00	5.984,16	5.846,88	5.846,88	0,00	5.984,16
710	6520	114.326,00	114.326,00	66.318,80	5.528,23	5.528,23	0,00	5.709,78
710	6546	43.538,00	43.538,00	4.871,58	4.748,60	4.748,60	0,00	4.871,58
710	6547	15.665,00	15.665,00	1.752,79	1.708,55	1.708,55	0,00	1.752,79
710	6557	115.686,00	115.686,00	12.801,80	12.510,80	12.510,80	0,00	12.801,80
710	6559	9.497,00	9.497,00	1.049,69	1.026,12	1.026,12	0,00	1.049,69
710	6575	128.092,00	128.092,00	14.541,59	14.126,55	14.126,55	0,00	14.541,59
710	6580	125.018,00	125.018,00	14.386,32	13.931,19	13.931,19	0,00	14.386,32
710	6582	478.180,00	478.180,00	298.853,65	22.470,64	22.470,64	0,00	23.174,64
710	6583	387.539,00	387.539,00	248.615,79	17.876,50	17.876,50	0,00	18.566,89
710	6591	760.921,00	760.921,00	488.149,48	35.099,96	35.099,96	0,00	36.455,52
710	6594	1.521.195,00	1.521.195,00	975.883,89	70.170,08	70.170,08	0,00	72.880,05
710	6595	115.610,00	115.610,00	13.303,70	12.882,82	12.882,82	0,00	13.303,70
710	6596	995.767,00	995.767,00	638.808,94	45.933,00	45.933,00	0,00	47.706,93
710	6597	314.715,00	314.715,00	201.897,38	14.517,25	14.517,25	0,00	15.077,91
710	6628	80.895,00	80.895,00	18.028,83	8.644,90	8.644,90	0,00	8.888,94
710	6633	38.458,00	38.458,00	8.671,25	4.138,60	4.138,60	0,00	4.268,59
710	6635	260.600,00	260.600,00	54.653,67	27.063,62	27.063,62	0,00	27.238,72
TOTAAL								



Belfius Bank NV
Karel Rogierplein 11 - 1210 Brussel
Tel. 02 222 11 11 - IBAN: BE23 0529 0064 6991
RPR Brussel BTW BE 0403.201.185
FSMA nr. 019649 A

Customer Loan Services
Public & Social Banking
Kredietverrichtingen
Tel. 02 222 90 61
Fax. 02 222 24 83

STADSBESTUUR

VAN KORTRIJK

090-1319700-65

EUR

TOESTAND VAN DE SCHULD OP 31/12/2019

DETAIL

BLZ. 5

Aard van de lening	Lening Nr	Bedrag van de leningen	Bedrag van de omzettingen	Resterende schuld	Som voorziene terug te betalen tranches gedurende het afgelopen dienstjaar	Som werkelijk terugbetaalde tranches gedurende het afgelopen dienstjaar	Verschil : som werkelijk terugbetaalde tranches gedurende het afgelopen dienstjaar en de som van de voorziene tranches	Som tranches terug te betalen gedurende het volgend dienstjaar
710	6636	67.866,00	67.866,00	14.233,02	7.047,96	7.047,96	0,00	7.093,56
710	6637	70.661,00	70.661,00	14.819,19	7.338,23	7.338,23	0,00	7.385,71
710	6639	66.477,00	66.477,00	13.954,47	6.910,45	6.910,45	0,00	6.954,88
710	6666	17.878,00	17.878,00	3.938,64	1.897,29	1.897,29	0,00	1.944,91
710	6668	27.755,00	27.755,00	6.114,62	2.945,48	2.945,48	0,00	3.019,41
710	6669	28.733,00	28.733,00	6.361,31	3.058,34	3.058,34	0,00	3.139,17
710	6671	86.597,00	86.597,00	19.077,91	9.190,05	9.190,05	0,00	9.420,72
710	6672	153.850,00	153.850,00	33.894,19	16.327,24	16.327,24	0,00	16.737,05
710	6682	159.861,00	159.861,00	33.442,29	16.558,60	16.558,60	0,00	16.666,73
710	6700	28.292,00	28.292,00	9.194,22	2.923,82	2.923,82	0,00	2.993,18
710	6727	138.424,00	138.424,00	29.587,14	14.621,61	14.621,61	0,00	14.735,95
710	6728	30.525,00	30.525,00	6.586,09	3.260,50	3.260,50	0,00	3.282,15
710	6729	46.103,00	46.103,00	9.947,22	4.924,45	4.924,45	0,00	4.957,15
710	6730	10.000,00	10.000,00	2.157,61	1.068,14	1.068,14	0,00	1.075,23
710	6731	69.523,00	69.523,00	21.968,31	7.202,41	7.202,41	0,00	7.262,26
710	6732	132.764,00	132.764,00	28.645,26	14.181,07	14.181,07	0,00	14.275,23
710	6733	19.915,00	19.915,00	6.292,87	2.063,14	2.063,14	0,00	2.080,29
710	6734	32.982,00	32.982,00	7.036,73	3.487,18	3.487,18	0,00	3.507,93
710	6735	33.258,00	33.258,00	7.136,07	3.538,36	3.538,36	0,00	3.558,11
710	6784	1.255.812,00	1.255.812,00	888.521,35	56.665,82	56.665,82	0,00	58.164,06
710	6785	278.020,00	278.020,00	196.528,37	12.561,58	12.561,58	0,00	12.889,82
710	6788	435.698,00	435.698,00	309.499,41	19.545,27	19.545,27	0,00	20.088,82
710	6794	1.685.073,79	1.685.073,79	1.153.007,84	357.241,57	357.241,57	0,00	370.193,63
710	6795	7.184.817,22	7.184.817,22	6.089.824,05	795.428,44	795.428,44	0,00	826.351,13
710	6796	6.954.179,87	6.954.179,87	6.266.054,19	643.852,41	643.852,41	0,00	671.800,82
710	6797	7.960.723,68	7.960.723,68	7.058.437,01	629.729,12	629.729,12	0,00	657.167,22
710	6798	6.451.463,12	6.451.463,12	5.934.427,45	483.201,39	483.201,39	0,00	501.089,81
710	6799	4.347.424,75	4.347.424,75	3.939.829,30	278.690,01	278.690,01	0,00	288.598,16
TOTAAL								



Belfius Bank NV
Karel Rogierplein 11 - 1210 Brussel
Tel. 02 222 11 11 - IBAN: BE23 0529 0064 6991
RPR Brussel BTW BE 0403.201.185
FSMA nr. 019649 A

Customer Loan Services
Public & Social Banking
Kredietverrichtingen
Tel. 02 222 90 61
Fax. 02 222 24 83

STADSBESTUUR

VAN KORTRIJK

090-1319700-65

EUR

TOESTAND VAN DE SCHULD OP 31/12/2019

DETAIL

BLZ. 6

Aard van de lening	Lening Nr	Bedrag van de leningen	Bedrag van de omzettingen	Resterende schuld	Som voorziene terug te betalen tranches gedurende het afgelopen dienstjaar	Som werkelijk terugbetaalde tranches gedurende het afgelopen dienstjaar	Verschil : som werkelijk terugbetaalde tranches gedurende het afgelopen dienstjaar en de som van de voorziene tranches	Som tranches terug te betalen gedurende het volgend dienstjaar
710		88.007.851,33	88.007.851,33	48.468.470,88	6.544.895,77	6.544.914,82	19,05	6.815.214,02
721	5229	9.915.740,99	9.915.740,99	776.681,93	737.379,51	737.379,51	0,00	776.681,93
721	5413	3.730.699,00	3.730.699,00	814.016,38	246.126,67	246.126,67	0,00	258.324,71
721	5755	642.600,00	642.600,00	179.739,57	39.984,34	39.984,34	0,00	41.873,20
721	5862	141.500,00	141.500,00	54.473,21	7.906,23	7.906,23	0,00	8.219,71
721	5951	3.700.000,00	3.700.000,00	1.402.884,81	205.527,44	205.527,44	0,00	213.123,74
721	6127	1.057.500,00	1.057.500,00	466.505,94	56.842,39	56.842,39	0,00	59.103,59
721	6128	120.000,00	120.000,00	52.936,83	6.450,20	6.450,20	0,00	6.706,79
721	6208	23.500,00	23.500,00	12.062,51	1.215,71	1.215,71	0,00	1.273,68
721	6452	2.500.000,00	2.500.000,00	1.494.982,66	119.387,92	119.387,92	0,00	124.224,32
721	6455	43.792,00	43.792,00	26.068,74	2.095,51	2.095,51	0,00	2.177,94
721	6456	396.574,00	396.574,00	236.074,74	18.976,61	18.976,61	0,00	19.723,14
721	6515	55.000,00	55.000,00	33.055,76	2.620,50	2.620,50	0,00	2.730,09
721	6619	70.000,00	70.000,00	46.054,65	3.163,93	3.163,93	0,00	3.309,57
721	6621	86.152,00	86.152,00	56.591,06	3.899,30	3.899,30	0,00	4.076,91
721	6624	49.218,00	49.218,00	5.634,47	5.462,88	5.462,88	0,00	5.634,47
721	6630	17.222,00	17.222,00	1.962,75	1.904,97	1.904,97	0,00	1.962,75
721	6631	40.884,00	40.884,00	4.659,41	4.522,29	4.522,29	0,00	4.659,41
721	6632	19.898,00	19.898,00	2.267,70	2.200,97	2.200,97	0,00	2.267,70
721	6651	25.000,00	25.000,00	2.648,03	2.634,37	2.637,25	2,88	2.648,03
721	6684	15.356,00	15.356,00	3.523,19	1.669,75	1.669,75	0,00	1.730,25
721	6685	35.703,00	35.703,00	8.191,47	3.882,21	3.882,21	0,00	4.022,86
721	6763	12.341,00	12.341,00	2.809,31	1.335,67	1.335,67	0,00	1.381,14
721	6770	40.526,00	40.526,00	9.109,61	4.353,16	4.353,16	0,00	4.486,23
721	6771	63.152,00	63.152,00	14.195,58	6.783,56	6.783,56	0,00	6.990,93
TOTAAL								



Belfius Bank NV
 Karel Rogierplein 11 - 1210 Brussel
 Tel. 02 222 11 11 - IBAN: BE23 0529 0064 6991
 RPR Brussel BTW BE 0403.201.185
 FSMA nr. 019649 A

Customer Loan Services
 Public & Social Banking
 Kredietverrichtingen
 Tel. 02 222 90 61
 Fax. 02 222 24 83

STADSBESTUUR

VAN KORTRIJK

090-1319700-65

EUR

TOESTAND VAN DE SCHULD OP 31/12/2019

DETAIL

BLZ. 7

Aard van de lening	Lening Nr	Bedrag van de leningen	Bedrag van de omzettingen	Resterende schuld	Som voorziene terug te betalen tranches gedurende het afgelopen dienstjaar	Som werkelijk terugbetaalde tranches gedurende het afgelopen dienstjaar	Verschil : som werkelijk terugbetaalde tranches gedurende het afgelopen dienstjaar en de som van de voorziene tranches	Som tranches terug te betalen gedurende het volgend dienstjaar
721		22.802.357,99	22.802.357,99	5.707.130,31	1.486.326,09	1.486.328,97	2,88	1.557.333,09
TOTAAL		110.810.209,32	110.810.209,32	54.175.601,19	8.031.221,86	8.031.243,79	21,93	8.372.547,11



Belfius Bank NV
Karel Rogierplein 11 - 1210 Brussel
Tel. 02 222 11 11 - IBAN: BE23 0529 0064 6991
RPR Brussel BTW BE 0403.201.185
FSMA nr. 019649 A

Customer Loan Services
Public & Social Banking
Kredietverrichtingen
Tel. 02 222 90 61
Fax. 02 222 24 83

STADSBESTUUR

VAN KORTRIJK

090-1319700-65

EUR

TOESTAND VAN DE SCHULD OP 31/12/2019

LENINGEN VOLLEDIG TERUGBETAALD
GEDURENDE HET AFGELOPEN DIENSTJAAR

BLZ. 1

Aard van de lening	Lening Nr	Bedrag van de leningen	Bedrag van de omzettingen	Resterende schuld	Som voorziene terug te betalen tranches gedurende het afgelopen dienstjaar	Som werkelijk terugbetaalde tranches gedurende het afgelopen dienstjaar	Verschil : som werkelijk terugbetaalde tranches gedurende het afgelopen dienstjaar en de som van de voorziene tranches	Som tranches terug te betalen gedurende het volgend dienstjaar
710	5681	1.433.102,17	1.433.102,17		111.656,91	111.656,91	0,00	
710	5682	194.048,14	194.048,14		15.494,09	15.494,09	0,00	
710	5683	5.094.135,73	5.094.135,73		394.278,92	394.278,92	0,00	
710	6299	33.319,00	33.319,00		3.846,89	3.846,89	0,00	
710	6316	58.362,00	58.362,00		6.674,67	6.674,67	0,00	
710	6323	50.000,00	50.000,00		5.712,22	5.712,22	0,00	
710	6326	27.976,00	27.976,00		3.207,96	3.207,96	0,00	
710	6329	29.029,00	29.029,00		3.333,09	3.333,09	0,00	
710	6331	16.547,00	16.547,00		1.904,11	1.904,11	0,00	
710	6333	37.421,00	37.421,00		4.289,78	4.289,78	0,00	
710	6335	51.365,00	51.365,00		5.862,58	5.862,58	0,00	
710	6336	89.130,00	89.130,00		10.191,82	10.191,82	0,00	
710	6344	28.167,00	28.167,00		3.228,27	3.228,27	0,00	
710	6359	68.769,00	68.769,00		7.915,79	7.915,79	0,00	
710	6361	21.637,00	21.637,00		2.481,27	2.481,27	0,00	
710	6363	40.202,00	40.202,00		4.596,45	4.596,45	0,00	
710	6374	14.986,00	14.986,00		1.709,60	1.709,60	0,00	
710	6375	50.584,00	50.584,00		5.778,93	5.778,93	0,00	
710	6377	26.562,00	26.562,00		3.044,32	3.044,32	0,00	
710	6392	159.410,00	159.410,00		18.186,92	18.186,92	0,00	
710	6396	116.829,00	116.829,00		13.319,00	13.319,00	0,00	
710	6399	319.988,00	319.988,00		36.666,86	36.666,86	0,00	
710	6409	209.981,00	209.981,00		24.478,13	24.478,13	0,00	
710	6410	34.398,00	34.398,00		4.009,87	4.009,87	0,00	
710	6411	55.805,00	55.805,00		6.505,35	6.505,35	0,00	
710	6424	14.993,00	14.993,00		1.597,85	1.597,85	0,00	
710	6433	20.831,00	20.831,00		2.228,41	2.228,41	0,00	
710	6473	28.806,00	28.806,00		3.070,17	3.070,17	0,00	
710	6481	138.703,00	138.703,00		14.717,85	14.717,85	0,00	
TOTAAL								



Belfius Bank NV
Karel Rogierplein 11 - 1210 Brussel
Tel. 02 222 11 11 - IBAN: BE23 0529 0064 6991
RPR Brussel BTW BE 0403.201.185
FSMA nr. 019649 A

Customer Loan Services
Public & Social Banking
Kredietverrichtingen
Tel. 02 222 90 61
Fax. 02 222 24 83

STADSBESTUUR

VAN KORTRIJK

090-1319700-65

EUR

TOESTAND VAN DE SCHULD OP 31/12/2019

LENINGEN VOLLEDIG TERUGBETAALD
GEDURENDE HET AFGELOPEN DIENSTJAAR

BLZ. 2

Aard van de lening	Lening Nr	Bedrag van de leningen	Bedrag van de omzettingen	Resterende schuld	Som voorziene terug te betalen tranches gedurende het afgelopen dienstjaar	Som werkelijk terugbetaalde tranches gedurende het afgelopen dienstjaar	Verschil : som werkelijk terugbetaalde tranches gedurende het afgelopen dienstjaar en de som van de voorziene tranches	Som tranches terug te betalen gedurende het volgend dienstjaar
710	6482	21.991,00	21.991,00		2.332,32	2.332,32	0,00	
710	6492	81.070,00	81.070,00		8.640,16	8.640,16	0,00	
710	6493	168.957,00	168.957,00		17.901,76	17.901,76	0,00	
710	6498	70.075,00	70.075,00		7.410,07	7.410,07	0,00	
710	6499	125.018,00	125.018,00		13.134,09	13.134,09	0,00	
710	6513	18.171,00	18.171,00		1.915,20	1.915,20	0,00	
710	6524	12.792,00	12.792,00		1.350,11	1.350,11	0,00	
710	6533	28.383,00	28.383,00		2.992,95	2.992,95	0,00	
710	6553	56.236,00	56.236,00		5.909,98	5.909,98	0,00	
710	6565	23.161,00	23.161,00		2.689,53	2.689,53	0,00	
710	6571	37.930,00	37.930,00		4.404,56	4.404,56	0,00	
710		9.108.870,04	9.108.870,04		788.668,81	788.668,81	0,00	
721	6451	36.250,00	36.250,00		3.865,08	3.865,08	0,00	
721	6510	20.000,00	20.000,00		2.324,66	2.324,66	0,00	
721	6528	75.000,00	75.000,00		7.915,77	7.915,77	0,00	
721		131.250,00	131.250,00		14.105,51	14.105,51	0,00	
TOTAAL		9.240.120,04	9.240.120,04		802.774,32	802.774,32	0,00	

Ontlener

STAD KORTRIJK

TOESTAND VAN DE SCHULD OP 31-12-19 : Controletabel van de schuld

Aard van de lening	Som bedrag van de leningen	Som omgezette bedragen	Resterende schuld	Som voorziene terug te betalen tranches gedurende het afgelopen dienstjaar (2019)	Som werkelijk terug betaalde tranches gedurende het afgelopen dienstjaar (2019)	Verschil : som werkelijk terugbetaalde tranches gedurende het afgelopen dienstjaar en de som van de voorziene tranches	Som van de tranches terug te betalen gedurende het volgende dienstjaar (2020)
Leningen ten laste van het bestuur 710	48.946.393,00	48.946.393,00	26.988.797,77	4.155.664,04	4.155.664,04	0,00	4.247.440,63
Leningen ten laste van de overheid 714	0,00	0,00	0,00	0,00	0,00	0,00	0,00
Leningen ten laste van derden 721	13.169.133,53	13.169.133,53	9.255.993,36	906.252,55	906.252,55	0,00	829.145,52
TOTAAL	62.115.526,53	62.115.526,53	36.244.791,13	5.061.916,59	5.061.916,59	0,00	5.076.586,15

STAD KORTRIJK

Toestand van de schuld op:
31/12/2019

Controletabel van de schuld

	Openingsbalans van het afgelopen dienstjaar (2019)	Nieuwe leningen	Resterende schuld	Voorziene betalingen* van het afgelopen dienstjaar (2019)	Werkelijke betalingen* van het afgelopen dienstjaar (2019)	Verschil	Voorziene betalingen* van het volgende dienstjaar (2020)
1. Leningen ten laste van het bestuur	17.261.399,01 €	10.000.000,00 €	25.354.398,02 €	1.907.000,99 €	1.907.000,99 €	- €	2.241.213,20 €
2. Leningen ten laste van de overheid	- €	- €	- €	- €	- €	- €	- €
3. Leningen ten laste van derden	44.202.069,06 €	3.374.468,00 €	45.829.875,59 €	1.746.661,47 €	1.746.661,47 €	- €	1.982.734,37 €
Totaal	61.463.468,07 €	13.374.468,00 €	71.184.273,61 €	3.653.662,46 €	3.653.662,46 €	- €	4.223.947,57 €

*Kapitaal betalingen

AANSLUITING WERKKAPITAAL-BUDGETTAIR RESULTAAT

	31/12/2018	31/12/2019
Geldbeleggingen en liquide middelen	31.457.562,98	28.948.884,89
51 Aandelen en niet-vastrentende effecten	0,00	0,00
52 Vastrentende effecten		
53 Termijndeposito's		500.000,00
54 Te incasseren vervallen waarden		
55 Kredietinstellingen	31.420.355,81	28.335.656,68
57 Kassen	9.012,51	29.755,79
58 Interne overboekingen	28.194,66	83.472,42

Vorderingen op ten hoogste één jaar	8.839.658,58	18.718.379,84
40 Vorderingen uit ruiltransacties	4.029.559,98	5.598.519,53
41 Vorderingen uit niet-ruiltransacties	4.283.158,90	12.657.645,77
409 Vorderingen uit ruiltransacties - waardeverminderingen (-)	0,00	0,00
419 Vorderingen uit niet-ruiltransacties - waardeverminderingen (-)	526.939,70	462.214,54

Schulden op ten hoogste een jaar	18.543.219,39	23.004.753,54
43 Financiële schulden		
44 Diverse schulden uit ruiltransacties	11.674.079,09	9.151.034,47
45 Schulden met betrekking tot bezoldigingen en sociale lasten	2.236.433,55	2.327.553,35
47 Schulden met betrekking tot belastingen	115.664,65	532.447,38
48 Diverse schulden uit niet-ruiltransacties	4.517.042,10	10.993.718,34
499 Wachtrekeningen		

	31/12/2018	31/12/2019
Geldbeleggingen en liquide middelen	31.457.562,98	28.948.884,89
Vorderingen op ten hoogste één jaar	8.839.658,58	18.718.379,84
Schulden op ten hoogste één jaar	18.543.219,39	23.004.753,54

Gecumuleerd budgettair resultaat volgens P&S	21.754.002,17	24.662.511,19
--	---------------	---------------

Gecumuleerd budgettair resultaat volgens J5	21.754.002,17	24.662.511,19
---	---------------	---------------

4.5.2 WAARDERINGSREGELS STAD KORTRIJK

De algemene boekhouding voor de gemeenten vindt haar wettelijke basis in het artikel 164 van het Gemeentedecreet. Dit artikel stipuleert dat elke gemeente een boekhouding moet voeren die past bij de aard en de omvang van de activiteiten en die bovendien de methode van het dubbel boekhouden volgt. Het vastleggen van de waarderingsregels door het college van burgemeester en schepenen is hier een onderdeel van.

De waarderingsregels moeten van het ene financiële boekjaar op het andere identiek zijn en stelselmatig worden toegepast. Ze worden enkel gewijzigd wanneer, o.a. door belangrijke veranderingen in de activiteiten van het bestuur of economische/technologische omstandigheden, de vroeger gevolgde waarderingsregels niet langer zorgen voor een waar en getrouw beeld. Hieruit voortvloeiende afwijkingen worden in de toelichting vermeld en verantwoord over het boekjaar waarin de afwijkende regels voor het eerst werden toegepast, net zoals de geraamde invloed ervan op het vermogen, op de financiële toestand en op de staat van opbrengsten en kosten.

Bij de vaststelling en toepassing van de waarderingsregels gaan we ervan uit dat de stad zijn activiteiten zal voortzetten. Indien dit voor bepaalde activiteiten niet het geval is, worden de waarderingsregels dienovereenkomstig aangepast.

Elk bestanddeel van het vermogen (bezitting of financieringsbron) wordt afzonderlijk gewaardeerd. Van dit principe mag enkel afgeweken worden voor het meubilair, de kantooruitrusting, het klein materieel evenals de grond- en hulpstoffen die bestendig worden hernieuwd, waarvan de aanschaffingswaarde te verwaarlozen is in verhouding tot het balanstotaal en waarvan de hoeveelheid, de waarde en de samenstelling niet aanmerkelijk veranderen in het financiële boekjaar (= principe van de ijzeren voorraad). Dit betekent dat bij de aankoop van kleinere aantallen vervangingsuitrusting (meubilair, kantooruitrusting, ICT), deze in de exploitatie mogen geboekt worden.

In de praktijk worden losse aankopen tot 5.500 € in de exploitatie geboekt. De aankoop van meubilair, kantooruitrusting en IT van meer dan 5.500 € worden gezamenlijk per jaar van aanschaf per soort op één individuele rekening geboekt.

Bij de waardering wordt eveneens rekening gehouden met alle voorzienbare risico's, mogelijke verliezen en ontwaarding die ontstaan zijn tijdens het financiële boekjaar waarop de jaarrekening betrekking heeft of tijdens voorgaande boekjaren, zelfs als deze risico's, verliezen of ontwaarding alleen bekend zijn tussen de balansdatum en het ogenblik waarop het ontwerp van de jaarrekening wordt vastgesteld. Wanneer de waardering van deze voorzienbare risico's, mogelijke verliezen en ontwaarding onzeker is en bovendien ook onbepaalbaar, dan moet hiervan melding gemaakt worden in de toelichting bij de jaarrekening. Dergelijke vermelding is zeer belangrijk ten aanzien van de verantwoordelijkheid van de beleidsmensen mocht het risico zich later voordoen.

De kosten en de opbrengsten moeten tot slot worden verwerkt in het financiële boekjaar waarin ze werkelijk gerealiseerd zijn (= moment waarop de transactie plaatsvindt), ongeacht het feit of ze al dan niet geïnd of betaald zijn. Wanneer de opbrengsten of de kosten in belangrijke mate worden beïnvloed door opbrengsten of kosten die aan een ander financieel boekjaar moeten worden toegerekend, wordt daarvan melding gemaakt in de toelichting bij de jaarrekening.

De waarderingsregels omvatten :

- **Onderscheid tussen exploitatie en investering.**
- **Bepalen transactiemoment.**
- **De waardering van de inventaris van al de bezittingen, vorderingen schulden en verplichtingen van het bestuur van welke aard ook.**
- **De vorming en de aanpassing van afschrijvingen, waardeverminderingen en voorzieningen voor risico's en kosten.**
- **Herwaarderingen.**

De waarderingsregels werden op zo'n wijze opgesteld dat de informatie die ze creëren :

- Relevant is voor de economische besluitvormingsbehoeften van gebruikers.
- Betrouwbaar is, in de zin dat ze ervoor zorgt dat de samenvatting van de rekeningen :
 - o Een getrouw beeld geeft van de financiële positie, de financiële prestaties en de ontvangsten en uitgaven van de stad.
 - o De economische realiteit van transacties en andere gebeurtenissen en omstandigheden weerspiegelt.
 - o Objectief is.
 - o Met inachtneming van voorzichtigheid is opgesteld.
 - o In alle materiële opzichten volledig is.

In de toelichting bij de jaarrekening worden deze waarderingsregels zo samengevat dat een nauwkeurig inzicht wordt verkregen in de toegepaste waarderingsmethoden.

Bepalen transactiemoment.

De BBC-boekhouding wordt gevoerd op transactiebasis. Voor de toewijzing van een verrichting aan een bepaald financieel boekjaar is het dus essentieel om te weten wanneer de eigenlijke transactie plaatsvindt. **Dat is op het ogenblik dat de economische stroom, de gebeurtenis of de andere omstandigheid plaatsvindt.**

Bij **ruiltransacties** is het transactiemoment het moment waarop de ruil plaatsvindt. Bij een aan- of verkoopverrichting is het transactiemoment het moment van de levering van de goederen of de diensten.

In de praktijk wordt de verrichting aangerekend op het ogenblik dat de inkomende factuur ontvangen wordt of de uitgaande factuur opgemaakt wordt.

Zolang het financiële boekjaar van dit tijdstip niet verschilt met het financiële boekjaar van het werkelijke transactiemoment stelt er zich niet echt een probleem. In de periode van de jaarwisseling kan dit echter wel verschillen en dan moet er voor gezorgd worden dat de verrichting toch in het correcte financiële boekjaar aangerekend wordt.

Bij **niet-ruiltransacties** is het moeilijker om het transactiemoment te bepalen en dit kan nogal verschillen volgens de aard van de transactie :

aangaan van een operationele lease	de periode van gebruik
vakantiegeld personeelsleden	het moment van het verschuldigd zijn van het vakantiegeld
opcentiemen op de onroerende voorheffing	het moment van inkohiering bepaalt het financieel boekjaar.
aanvullende belasting op de personenbelasting	aan een financieel boekjaar worden de ingekohierde bedragen aangerekend die door het bestuur ontvangen worden vanaf de tweede maand van het financieel boekjaar tot en met de eerste maand van het jaar volgend op het financieel boekjaar
opdecimen op de verkeersbelasting	het moment van inkohiering bepaalt het financieel boekjaar.
eigen belastingen	het moment van inkohiering bepaalt het financieel boekjaar
gemeente- en provinciefonds	aan een financieel boekjaar wordt het bedrag aangerekend dat in de definitieve afrekening vermeld wordt (= 4 voorschotten + de afrekening) Als de definitieve afrekening niet tijdig gekend is,

	wordt het bedrag aangerekend dat in het budget geraamd werd
algemene werkingssubsidies (gemeentelijke bijdrage voor de werking aan OCMW, AGB, politiezone, bestuur van de eredienst, ...)	aan een financieel boekjaar wordt het bedrag aangerekend dat in het meerjarenplan en het budget bepaald werd.
ontvangen specifieke subsidies	het moment dat aan de voorwaarde voor het verkrijgen van de subsidie wordt voldaan
toegestane specifieke subsidies	het moment van de beslissing tot toekenning en betaling van de subsidie bepaalt het transactiemoment
(interim)dividenden en winstaandelen	de datum van toekenning van het (interim)dividend zoals bepaald door de algemene vergadering of door de raad van bestuur als zij daarvoor statutair bevoegd zijn.
aangaan van een lening	het moment van de opname van de lening
aflossingen op leningen en financiële leasings	de periodieke vervaldag
aangaan van een financiële lease	het moment van inbezitneming
toegestane leningen	het moment van de (beslissing tot) uitbetaling van de lening
responsabiliseringsbijdrage pensioenen	de periode waarop de bijdrage betrekking heeft, ongeacht het tijdstip van betaling.

Verschil tussen exploitatie en investeringen.

Exploitatie :

Alle ontvangsten en uitgaven die gewoonlijk tenminste éénmaal per financieel boekjaar voorkomen en die de stad regelmatige inkomsten of een regelmatige werking waarborgt. Deze ontvangsten en uitgaven hebben te maken met de regelmatige, gewone werking van de stad. Van zodra een uitgave jaarlijks voorkomt, kan het geen investering meer zijn, maar hoort ze onder exploitatie.

Een ontvangst of een uitgave waarover twijfel bestaat of ze tot de investeringen moet worden gerekend, wordt in de exploitatie ondergebracht.

Investerings :

Alle ontvangsten en uitgaven die betrekking hebben op de omvang, de waarde of de instandhouding van de duurzame middelen van de stad, uitgezonderd de normale onderhoudswerkzaamheden. Deze ontvangsten en uitgaven worden slechts als investering geboekt vanaf een waarde van minimum 2.500 € excl. BTW. Diezelfde regel zal toegepast worden op de investeringen die in de beginbalans opgenomen worden.

Als ontvangsten of uitgaven eenmaal zijn toegewezen aan exploitatie of investeringen, kan die toewijzing niet meer worden gewijzigd.

Algemene regels voor de waardering.

De aanschaffingswaarde.

Elk actiefbestanddeel wordt bij erkenning gewaardeerd tegen aanschaffingswaarde en voor dat bedrag in de balans opgenomen, onder aftrek van de desbetreffende gecumuleerde afschrijvingen. Onder de aanschaffingswaarde moet één van de volgende waarden worden verstaan:

- de aanschaffingsprijs
- de ruilwaarde
- de vervaardigingswaarde
- de schenkingswaarde
- de inbrengwaarde

De aanschaffingsprijs omvat, naast de aankoopprijs, de bijkomende kosten. Voor wat betreft de studiekosten moet het wel gaan om studiekosten die rechtstreeks betrekking hebben op een actief. Zo kunnen de plannen van een gebouw door de architect deel uitmaken van de aanschaffingsprijs van een gebouw. Andere studiekosten, zoals de opmaak van een bijzonder plan van aanleg, moeten onder de immateriële vaste activa worden opgenomen.

De ruilwaarde is gelijk aan de marktwaarde van de in ruil overgedragen actiefbestanddelen.

De vervaardigingsprijs omvat, naast de aanschaffingskosten van de grondstoffen, verbruiksgoederen en hulpstoffen, de productiekosten die rechtstreeks aan het individuele product of aan de productengroep toerekenbaar zijn, voor zover deze kosten op de normale productieperiode betrekking hebben. De productiekosten die niet rechtstreeks aan het individuele product of aan de productengroep toerekenbaar zijn (de zogenaamde overhead), maken geen deel uit van de vervaardigingsprijs.

De schenkingswaarde is de marktwaarde van de goederen die aan het bestuur worden:

- (1) geschonken
- (2) in nalatenschap worden toegewezen
- (3) of worden verkregen door verjaring

en dit op het moment van de schenking, de datum van het openvallen van de nalatenschap en de verjaring evenals de ermee samenhangende belastingen en kosten.

De inbrengwaarde, bij inbreng van goederen door de stad in andere entiteiten (AGB's) of omgekeerd, stemt overeen met de boekwaarde van het actief- of passiefbestanddeel zoals vermeld in de boekhouding van de inbrengende entiteit.

Gebeurtenissen na balansdatum.

In sommige gevallen moet de stad zijn algemene rekeningen aanpassen voor gebeurtenissen na balansdatum. Hieronder worden verstaan: gebeurtenissen die plaatsvinden tussen de balansdatum en de datum waarop de jaarrekening voor vaststelling aan de raad wordt voorgelegd. Hierbij wordt een onderscheid gemaakt tussen twee soorten gebeurtenissen:

(a) Gebeurtenissen die wijzen op omstandigheden die bestonden op de balansdatum.

Deze leiden tot een aanpassing van de algemene rekeningen. Voorbeelden hiervan zijn:

- de afwikkeling van een rechtszaak na balansdatum die bevestigt dat de stad een bestaande verplichting had op balansdatum. De stad past de eerder

- genomen voorziening die verband houdt met deze rechtszaak aan of neemt een nieuwe voorziening op.
- de vaststelling na de balansdatum van de kostprijs van activa die vóór de balansdatum zijn gekocht, of de opbrengsten van activa die vóór de balansdatum zijn verkocht.
 - de constatering van fraude of fouten die aangeven dat de rekening onjuist is.

(b) Gebeurtenissen die wijzen op omstandigheden die zijn ontstaan na de balansdatum.

Deze leiden niet tot een aanpassing van de algemene rekeningen.

Waardering in de beginbalans.

De activa en passiva die overgenomen worden uit de jaarrekening 2013 worden aan dezelfde waarde overgenomen in de beginbalans per 01.1.2014. Dit betekent dat voor de vaste activa, die geherwaardeerd werden in de NGB (gronden en gebouwen), ook voor die geherwaardeerde waarde worden overgenomen in de beginbalans. De waarde van de herwaarderings wordt derhalve bij de initiële waarde gevoegd. De geherwaardeerde boekwaarde geeft namelijk een meer getrouw beeld van de waarde van die activa, dan de initiële aanschafwaarde. Ook verrekeningen en afschrijvingen worden overgenomen van de jaarrekening 2013 naar de beginbalans per 01.01.2014.

Waardering in latere boekjaren.

Hierna worden de waarderingsregels van de verschillende elementen overlopen in de volgorde waarop ze voorkomen in de balans.

ACTIVA

I VLOTTENDE ACIVA

I.A.: LIQUIDE MIDDELEN EN GELDBELEGGINGEN

De liquide middelen omvatten middelen die onmiddellijk in geld om te zetten zijn of in die vorm reeds beschikbaar zijn. Onder de geldbeleggingen daarentegen worden de vorderingen op kredietinstellingen, uit termijndeposito's opgenomen, alsook de met beleggingsdoeleinden verkregen effecten die geen financiële vaste activa zijn.

De liquide middelen en geldbeleggingen, met uitzondering van de aandelen, niet-vastrentende effecten en vastrentende effecten, worden gewaardeerd tegen de nominale waarde. De aandelen, niet-vastrentende effecten en vastrentende effecten worden bij verwerving geboekt en gewaardeerd tegen de aanschaffingswaarde.

Alle bijkomende kosten met betrekking tot de aanschaffing van aandelen, niet-vastrentende effecten en vastrentende effecten moeten ten laste worden genomen van de staat van opbrengsten en kosten van het financiële boekjaar waarin ze werden aangegaan.

• **(Aanvullende) waardeverminderingen**

Op de liquide middelen en geldbeleggingen worden waardeverminderingen toegepast als de realisatiewaarde op de datum van de jaarafsluiting lager is dan de aanschaffingswaarde.

• **Meerwaarde**

Indien bij realisatie meerwaarden of minderwaarden worden behaald, worden deze opgenomen in de staat van opbrengsten en kosten.

• **Herwaardering**

Liquide middelen en geldbeleggingen worden niet geherwaardeerd.

I.B.: VORDERINGEN OP KORTE TERMIJN

Onder de vorderingen op korte termijn worden de vorderingen opgenomen waarvan de oorspronkelijke looptijd ten hoogste één jaar bedraagt. Tot deze rubriek behoren ook de vorderingen op meer dan één jaar op een onderneming in faillissement of vereniging in vereffening. Door het faillissement of de vereffening worden deze vorderingen namelijk opeisbaar en worden ze geboekt onder de korte termijnvorderingen.

Deze vorderingen op korte termijn worden verder opgesplitst in:

- (1) vorderingen uit ruiltransacties
- (2) vorderingen uit niet-ruiltransacties

Onder de vorderingen uit ruiltransacties worden de vorderingen opgenomen die ontstaan ingevolge transacties waarvoor de stad een gelijkwaardige economische waarde in ruil geeft. Vorderingen uit niet-ruiltransacties ontstaan dan logischerwijze uit transacties waarvoor de stad geen gelijkwaardige economische waarde in ruil geeft.

Vorderingen op korte termijn worden in de balans opgenomen voor de nominale waarde ervan.

- **Dubieuze vorderingen**

De vorderingen waarvan de invorderbaarheid twijfelachtig is, dienen overgeboekt te worden naar een rekening dubieuze debiteuren. **Van zodra een vordering 12 maand na vervaldag niet geïnd werd, wordt ze overgeboekt naar dubieuze vorderingen.**

- **Waardeverminderingen**

Waardeverminderingen worden enkel toegepast op dubieuze vorderingen indien de initiële vordering minimum 10.000 € bedraagt.

Er zijn twee momenten waarop over een waardevermindering wordt beslist:

- (1) Op het ogenblik dat zich een feit voordoet waaruit wordt afgeleid dat de debiteur betalingsproblemen heeft.
- (2) Op balansdatum, indien de realisatiewaarde lager is dan de boekhoudkundige waarde.

Waardeverminderingen worden enkel geboekt op basis van objectieve verantwoordingsstukken, die meteen ook de omvang van de waardevermindering bepalen.

- **Minderwaarde**

Op het ogenblik dat de insolvabiliteit van een schuldenaar bewezen is aan de hand van een bewijsstuk, wordt de vordering als oninvorderbaar geboekt en wordt een minderwaarde geboekt voor het saldo van de vordering.

I.C.: VOORRADEN EN BESTELLINGEN IN UITVOERING

Omdat de Stad Kortrijk op heden geen voorraden aanhoudt die van die omvang zijn dat ze of een waarneembare invloed hebben op de staat van kosten en opbrengsten, of op de balans, worden voorraden en bestellingen in uitvoering voorlopig niet gewaardeerd.

I.D.: OVERLOPENDE REKENINGEN VAN HET ACTIEF

Overlopende rekeningen beogen op inventarisdatum een zo juist mogelijke toestand weer te geven van de kosten en opbrengsten door ervoor te zorgen dat ze in het correcte financiële boekjaar worden aangerekend. Concreet worden via de overlopende rekeningen van het actief een deel van de kosten die nog niet verbruikt

worden, uitgesteld en overgedragen naar het volgende boekjaar en worden opbrengsten die reeds verworven zijn maar nog niet aangerekend, toegerekend aan het huidige boekjaar.

De overlopende rekeningen worden gewaardeerd tegen aanschaffingswaarde en in de balans opgenomen voor het gedeelte dat ofwel 'overlopend' is naar het volgende boekjaar, ofwel 'toegerekend' moet worden aan het huidige boekjaar.

I.E.: VORDERINGEN OP LANGE TERMIJN DIE BINNEN HET JAAR VERVALLEN

Onder deze vorderingen worden de vorderingen of de gedeelten van de vorderingen opgenomen die oorspronkelijk op langer dan één jaar werden toegestaan, maar die binnen twaalf maanden vervallen. Voor deze vorderingen gelden dezelfde waarderingsregels als die van de andere vorderingen op korte termijn.

II.A.: VORDERINGEN OP LANGE TERMIJN

Onder de vorderingen op lange termijn, onderdeel van de vaste activa, worden de vorderingen opgenomen met een contractuele looptijd van meer dan één jaar.

De vorderingen of het gedeelte van de vorderingen met een looptijd van meer dan één jaar die wel binnen het jaar invorderbaar zijn, moeten worden overgeboekt naar de rubriek 'I.E. Vorderingen op lange termijn die binnen het jaar vervallen' van de vlottende activa.

Deze vorderingen worden verder opgesplitst in:

- (1) vorderingen uit ruiltransacties
- (2) vorderingen uit niet-ruiltransacties

Indien een vordering op meer dan één jaar betrekking heeft op een onderneming in faillissement of vereniging in vereffening, dan moet deze vordering worden overgeboekt naar de vorderingen op korte termijn (rubriek 'I.B.1 Vorderingen uit ruiltransacties' of 'I.B.2 Vorderingen uit niet-ruiltransacties').

• Overboeking lange termijn naar korte termijn

Op balansdatum van elk boekjaar moeten de vorderingen of een gedeelte van de vorderingen met een looptijd van meer dan één jaar en die binnen het jaar vervallen overgeboekt worden naar de rubriek 'I.E. Vorderingen op lange termijn die binnen het jaar vervallen'. Ook indien deze vordering, of een gedeelte ervan, als dubieus werd geboekt, moet deze vordering, incl. de erop geboekte waardeverminderingen, worden overgeboekt.

• Dubieuze debiteuren

Indien de invorderbaarheid van een vordering op lange termijn twijfelachtig wordt, dan moet deze vordering worden overgeboekt naar een rekening dubieuze debiteuren. **Van zodra het gedeelte van de vordering op lange termijn dat overgeboekt werd naar vordering op korte termijn dubieus wordt, dan wordt ook de volledige vordering op lange termijn overgeboekt naar dubieuze debiteuren.** Op deze manier worden de moeilijk inbare vorderingen in de boekhouding afgezonderd zodat ze beter opvolgbaar worden.

• Waardeverminderingen

Waardeverminderingen worden enkel toegepast op dubieuze vorderingen indien de initiële vordering minimum 10.000 € bedraagt.

Er zijn twee momenten waarop over een waardevermindering wordt beslist:

- Op het ogenblik dat zich een feit voordoet waaruit wordt afgeleid dat de debiteur betalingsproblemen heeft.
- Op balansdatum, indien de realisatiewaarde lager is dan de boekhoudkundige waarde.

Waardeverminderingen worden enkel geboekt op basis van objectieve verantwoordingsstukken, die meteen ook de omvang van de waardevermindering bepalen.

• Minderwaarde

Op het ogenblik dat de insolventie van een schuldenaar bewezen is aan de hand van een bewijsstuk, wordt de vordering als oninvorderbaar geboekt en wordt een minderwaarde geboekt voor het saldo van de vordering.

II.B.: FINANCIËLE VASTE ACTIVA

De financiële vaste activa bevatten de belangen en de vorderingen die door de stad worden aangehouden in andere entiteiten **om een duurzame band te scheppen** met de betrokken entiteiten. Het criterium om als financieel vast actief te worden opgenomen (en dus niet als geldbelegging) is duurzaamheid. Door het bezit van deze belangen of vorderingen heeft het bestuur de intentie om over langere tijd invloed uit te oefenen in deze entiteiten.

Belangen en vorderingen moeten in deze optiek onder de geldbeleggingen worden opgenomen indien:

(1) het gaat om belangen die zijn verkregen of waarop is ingeschreven met het oog op de wederafstand daarvan.

(2) ze krachtens een beslissing van het bestuur bestemd zijn om binnen de twaalf maanden te worden gerealiseerd.

Het verwerven van financiële vaste activa geeft aanleiding tot registratie van budgettaire uitgaven, het verwerven van geldbeleggingen daarentegen niet.

• Belangen of aandelen

Belangen of aandelen in rechtspersonen worden in de boekhouding opgenomen tegen hun aanschaffingswaarde. De eventuele nog te storten bedragen worden in de boekhouding afzonderlijk tot uitdrukking gebracht. De bijkomende kosten voor de aanschaffing van financiële vaste activa worden ten laste genomen van de staat van opbrengsten en kosten van het financiële boekjaar in de loop waarvan ze werden aangegaan. Indien belangen of aandelen worden ontvangen als vergoeding voor inbrengen die niet bestaan in contanten of die voortkomen uit de omzetting van vorderingen, dan stemt de aanschaffingswaarde overeen met de marktwaarde van de ingebrachte goederen en waarden of van de omgezette vorderingen.

• Vastrentende effecten

Ook vastrentende effecten worden bij verwerving geboekt en gewaardeerd tegen hun aanschaffingswaarde.

• Vorderingen

De vorderingen die de stad heeft op entiteiten die het op een duurzame wijze wil ondersteunen, worden in de balans opgenomen voor de nominale waarde ervan.

• Borgtochten betaald in contanten

De borgtochten betaald in contanten worden gewaardeerd tegen de contante waarde van de storting.

• Vreemde valuta

Financiële vaste activa in vreemde valuta worden op het ogenblik van de verrichting, of indien deze moeilijk te bepalen is op de dag dat men de verrichting inboekt, omgerekend in EUR tegen de contantwisselkoers van die dag.

• Herwaardering

Op financiële vaste activa is het herwaarderingsmodel van toepassing. Dit houdt in dat na hun opname als actief de financiële vaste activa waarvan de reële waarde betrouwbaar kan worden bepaald, geboekt moeten worden tegen hun geherwaardeerde waarde (= reële waarde op het moment van de herwaardering – eventuele latere geaccumuleerde waardeverminderingen).

Herwaarderingsplus (reële waarde > boekwaarde) worden geboekt onder het nettoactief (subrubriek 122 'Herwaarderingsreserves op financiële vaste activa') van het passief, tenzij het een verbetering betreft van vroeger in de staat van opbrengsten en kosten geboekte waardeverminderingen, en daar behouden zolang de goederen waarop zij betrekking hebben, niet werden gerealiseerd.

Herwaarderingsmin (reële waarde < boekwaarde) worden in de staat van opbrengsten en kosten ten laste gelegd, tenzij er vroeger reeds op het nettoactief herwaarderingsmeerwaarden werden geboekt, die dan eerst zullen worden tegengeboekt ten bedrage van het nog niet afgeschreven gedeelte ervan. Herwaarderingsmin worden pas geboekt als er een verschil is tussen de reële waarde en de boekwaarde van minimum 10%.

• Waardeverminderingen

In bepaalde gevallen moeten waardeverminderingen worden geboekt op financiële vaste activa. Concreet moet voor de belangen en de aandelen die onder de financiële vaste activa zijn opgenomen tot waardevermindering worden overgegaan in geval van **duurzame minderwaarde of ontwaarding**.

• Minderwaarde

Op het ogenblik dat de insolventie van de entiteit waarin men belangen heeft of waaraan men terugvorderbare middelen heeft toegekend, is bewezen door om het even welk bewijsstuk, moet dit belang of deze vordering als oninvorderbaar geboekt worden en zal een minderwaarde moeten worden geboekt voor het saldo van het belang of de vorderingen.

II.C.: MATERIËLE VASTE ACTIVA

De materiële vaste activa worden ingedeeld op basis van twee criteria:

- 1) het al dan niet aanwenden van de activa voor haar maatschappelijke dienstverlening.
- 2) de kasgenererende mogelijkheden van de activa.

Op basis van de bovenstaande twee criteria worden de materiële vaste activa in volgende drie grote categorieën ingedeeld:

- 1) de gemeenschapsgoederen**
- 2) de bedrijfsmatige materiële vaste activa**
- 3) de overige materiële vaste activa**

De gemeenschapsgoederen zijn materiële vaste activa die aangewend worden om een maatschappelijke dienstverlening te vervullen, maar waarbij de vervulling van deze dienstverlening gedurende de volledige cyclus (dus vanaf de aanschaffing tot aan de vervreemding ervan) minder ontvangsten genereert dan de uitgaven die nodig zijn om deze activa te verkrijgen en om die dienstverlening te realiseren. Ze bestaan uit:

- 1) de terreinen en de gebouwen
- 2) de wegen en de overige infrastructuur
- 3) de installaties, de machines en de uitrusting
- 4) het meubilair, de kantooruitrusting en het rollend materieel
- 5) de leasing en soortgelijke rechten
- 6) het erfgoed

Ook **de bedrijfsmatige materiële vaste activa** worden aangewend om een maatschappelijke dienstverlening te vervullen maar in tegenstelling tot de gemeenschapsgoederen genereren deze activa voldoende ontvangsten om de uitgaven te compenseren die nodig zijn om de activa te verkrijgen en om die dienstverlening te realiseren. Ze bestaan uit:

- 1) de terreinen en de gebouwen
- 2) de installaties, de machines en de uitrusting
- 3) het meubilair, de kantooruitrusting en het rollend materieel
- 4) de leasing en soortgelijke rechten

De stad Kortrijk bezit in de beginbalans geen bedrijfsmatige vaste activa.

De overige materiële vaste activa daarentegen worden niet aangewend in het kader van de maatschappelijke dienstverlening van een bestuur. Ze bestaan uit:

- 1) de terreinen en de gebouwen
- 2) de roerende goederen

De onroerende goederen die worden aangekocht of gebouwd om onmiddellijk doorverkocht te worden, worden hier niet opgenomen, maar worden afzonderlijk onder de voorraden vermeld.

• Algemene principes

De initiële aanschaffingswaarde van dergelijke activa kan bestaan uit:

- aanschaffingsprijs in geval van aanschaf bij derden
- ruilwaarde in geval van een door ruil verkregen vast actief
- vervaardigingswaarde of gebruikswaarde in geval van vervaardiging door eigen personeel
- inbrengwaarde in geval van individuele inbreng in natura
- schenkingswaarde in geval van een schenking van een materieel vast actief
- lijfrente: in dit geval is de aanschaffingsprijs gelijk aan het kapitaal dat op het ogenblik van de aanschaffing nodig is om de rente te betalen, in voorkomend geval verhoogd met het bedrag dat bij de aanschaffing werd betaald en met de kosten.

Ook de bijkomende kosten voor de aanschaffing van materiële vaste activa mogen in de aanschaffingswaarde worden opgenomen. Indien men hier niet voor opteert moeten ze ten laste worden genomen van de staat van opbrengsten en kosten van het financiële boekjaar in de loop waarvan ze werden aangegaan.

De materiële vast activa worden bij de opname in de BBC gewaardeerd aan de netto-boekwaarde zoals die blijkt uit de jaarrekening 2013. Dit betekent voor de geherwaardeerde materiële vaste activa (gronden en gebouwen) dat de netto-boekwaarde rekening houdt met die doorgevoerde herwaarderingen. Deze keuze werd gemaakt omdat de geherwaardeerde waarde een getrouwer beeld biedt van de werkelijkheid.

• Bijzondere regels

Naast deze algemene principes gelden tevens volgende bijzondere regels voor de initiële waardering van bepaalde materiele vaste activa:

– activa die behoren tot het erfgoed waarvan de aanschaffingswaarde of reële waarde niet bepaald kan worden, zullen pro memorie in de balans worden gewaardeerd tegen één euro. Diezelfde regel zal toegepast worden op het erfgoed in het bezit van de stad op 31 december 2013.

– in het geval van lijfrente moet een voorziening worden gevormd ten belope van het bedrag van het kapitaal dat op het ogenblik van de aanschaffing nodig is om de rente te betalen. Deze voorziening moet jaarlijks worden aangepast;

– de gebruiksrechten voor materiële vaste activa, waarover het bestuur beschikt op grond van leasing of gelijkaardige overeenkomsten, worden bij hun verwerving onder de activa opgenomen voor het gedeelte van de volgens de overeenkomst te storten termijnen, dat strekt tot de wedersamenstelling van de kapitaalwaarde van het goed waarop de overeenkomst betrekking heeft.

• Afschrijvingen

Op de materiële vaste activa wordt, met uitzondering van de activa in aanbouw en het erfgoed, lineair afgeschreven.

De afschrijvingsduur voor de vaste materiële vaste activa werd vastgelegd bij collegebeslissing van 10 maart 2014.

Hierna volgt een voorstel van afschrijvingstermijnen, waarbij geen onderscheid gemaakt wordt bij de vaste activa tussen gemeenschapsgoederen, bedrijfsmatige MVA of overige MVA.

- Uitrusting en buitengewoon onderhoud terreinen	10 jaar
- Gebouwen	30 jaar
- Uitrusting en buitengewoon onderhoud gebouwen	10 jaar
- Wegen (fundering, verharding en riolering)	30 jaar
- Uitrusting en buitengewoon onderhoud wegen	10 jaar
- Waterlopen en waterbekkens	30 jaar
- Uitrusting en buitengewoon onderhoud waterlopen en waterbekkens	10 jaar
- Installaties, machines en uitrusting	5 jaar
- Meubilair	10 jaar
- IT en kantooruitrusting	3 jaar
- Auto's, fietsen en bromfietsen	5 jaar
- Vrachtwagens en speciale voertuigen	10 jaar
- Uitrusting en buitengewoon onderhoud vrachtwagens en speciale voertuigen	5 jaar

Jaarlijks afschrijvingsbedrag = boekhoudkundige waarde – restwaarde /Resterende gebruiksduur.

• Waardeverminderingen

Op de gemeenschapsgoederen (zowel met beperkte als onbeperkte levensduur) moeten eventueel waardeverminderingen worden geboekt om bij het afsluiten van het financieel boekjaar rekening te houden met al dan niet als definitief aan te merken ontwaardingen die niet voortvloeien uit hun waarschijnlijke nuttigheids- of gebruiksduur voor de Stad Kortrijk. **Deze waardeverminderingen worden geboekt van zodra de gebruikswaarde minstens 30% lager is dan de netto-boekwaarde.**

• Meer-of minderwaarde

Naar aanleiding van de definitieve verkoop van deze vaste activa kan een meer- of minderwaarde ontstaan.

• Herwaarderingen

Op de overige materiële vaste activa is, net zoals op de financiële vaste activa het herwaarderingmodel van toepassing. Dit houdt in dat na hun opname als actief, deze activa waarvan de reële waarde betrouwbaar kan worden bepaald, geboekt moeten worden tegen hun geherwaardeerde waarde. De herwaarderingen in plus worden opgenomen in de subrubriek 121 'Herwaarderingsreserves op overige materiële vaste activa' van het passief. Ook hier worden herwaarderingen pas geboekt als het verschil tussen de reële waarde en de boekwaarde minimum 10 % bedraagt.

II.D.: IMMATERIËLE VASTE ACTIVA

Onder de immateriële vaste activa (immateriële VA) worden opgenomen:

- de kosten van onderzoek en ontwikkeling
- de concessies, octrooien, licenties, knowhow, merken en andere soortgelijke rechten
- de goodwill
- de vooruitbetalingen op immateriële VA
- de plannen en studies ter voorbereiding van nieuwe projecten en die geen element zijn van een materieel vast activum.

Telkens betreft het kosten die gemaakt worden voor de verwerving van vaste activa die een aantal jaren zullen gebruikt worden, en die immaterieel van aard zijn. De kosten mogen niet ten laste komen van de resultaten van het jaar waarin ze toevallig ontstaan.

De initiële waarde van dergelijke activa kan bestaan uit:

- Aanschaffingswaarde in geval van aanschaf bij derden

- Vervaardigingswaarde of gebruikswaarde in geval van vervaardiging door eigen personeel
- Lijfrente

• Afschrijvingen

De immateriële vaste activa worden lineair afgeschreven op 5 jaar.

• Waardeverminderingen

Op immateriële VA moeten wel waardeverminderingen worden geboekt om bij het afsluiten van het financieel boekjaar rekening te houden met al dan niet als definitief aan te merken ontwaarding die niet voortvloeien uit hun waarschijnlijke nuttigheids- of gebruiksduur voor het bestuur.

Deze waardeverminderingen worden geboekt van zodra de gebruikswaarde minstens 30% lager is dan de netto-boekwaarde.

PASSIVA – SCHULDEN

FINANCIËLE SCHULDEN

Onder de financiële schulden die behoren tot de schulden uit ruiltransacties worden onder meer opgenomen: de schulden tegenover de kredietinstellingen, de overige leningen en de verplichtingen die voortvloeien uit obligatieleningen, leasing of soortgelijke overeenkomsten. Het gaat m.a.w. dus om schulden die verband houden met de thesaurie en die niet gekoppeld zijn aan, of voortvloeien uit de courante werking van de besturen. Deze schulden worden opgesplitst in:

- financiële schulden op korte termijn
- financiële schulden op lange termijn

De financiële schulden worden in de balans opgenomen voor ofwel:

- de nominale waarde ervan
- de aanschaffingswaarde indien de schulden uitgedrukt worden door effecten
- de som van de kapitaalbestanddelen die de wedersamenstelling in kapitaal vertegenwoordigen van de waarde van het materieel vast actief in het geval van leasing.

Schulden in vreemde valuta worden op het ogenblik van de verrichting, of indien deze moeilijk te bepalen is, de dag dat men de verrichting inboekt, omgerekend in EUR tegen de contantwisselkoers van die dag.

• Overboeking lange termijn naar korte termijn

Op balansdatum van elk boekjaar moet het gedeelte van de financiële schulden met een looptijd van meer dan één jaar dat binnen het jaar vervalt, overgeboekt worden naar rubriek I.A.4 'Schulden op lange termijn die binnen het jaar vervallen'.

DIVERSE SCHULDEN UIT RUILTRANSACTIES

Onder de diverse schulden uit ruiltransacties worden de schulden opgenomen die ontstaan ingevolge ruiltransacties waarvoor het bestuur een gelijkwaardige economische waarde in ruil krijgt. Naast de schulden waarvoor een titel bestaat, worden onder deze schulden ook de te betalen kosten geboekt die in de loop van het financiële boekjaar werden gemaakt en waarvoor nog geen titel bestaat, maar waarvan

- de schuldeiser vaststaat
- het bedrag vaststaat of nauwkeurig kan worden geschat.

Deze diverse schulden worden opgesplitst in:

- diverse schulden op korte termijn uit ruiltransacties
- diverse schulden op lange termijn uit ruiltransacties

Onder de diverse schulden op korte termijn uit ruiltransacties worden de schulden opgenomen waarvan de oorspronkelijke looptijd ten hoogste één jaar bedraagt. Deze schulden bestaan uit:

- 1) de handelsschulden
- 2) de vervallen kapitaalaflossingen en vervallen intrest
- 3) de te betalen toegestane leningen
- 4) de schulden met betrekking tot de bezoldiging en de andere sociale lasten
- 5) de overige schulden uit ruiltransacties (bv. borgtochten ontvangen in contanten).

Onder de diverse schulden op lange termijn uit ruiltransacties worden de schulden opgenomen met een oorspronkelijke looptijd van meer dan één jaar. Deze schulden bestaan uit:

- 1) Operationele schulden uit ruiltransacties
- 2) Ontvangen vooruitbetalingen op ruiltransacties
- 3) Borgtochten ontvangen in contanten
- 4) Andere diverse schulden uit ruiltransacties

De schulden of het gedeelte van de schulden met een oorspronkelijke looptijd van meer dan één jaar die wel binnen het jaar vervallen, moeten worden overgeboekt naar de rubriek I.A.4 'Schulden op lange termijn die binnen het jaar vervallen' van de schulden op korte termijn.

De ontvangen vooruitbetalingen op ruiltransacties en de overige schulden op lange termijn uit ruiltransacties worden in de balans opgenomen voor de nominale waarde ervan.

SCHULDEN UIT NIET-RUILTRANSACTIES

Onder de schulden uit niet-ruiltransacties worden de schulden opgenomen die ontstaan ingevolge transacties waarvoor het bestuur geen gelijkwaardige economische waarde in ruil krijgt.

Naast de schulden waarvoor een titel bestaat, worden onder deze schulden ook de te betalen kosten geboekt die in de loop van het financiële boekjaar werden gemaakt en waarvoor nog geen titel bestaat, maar waarvan:

- de schuldeiser vaststaat
- het bedrag vaststaat of nauwkeurig kan worden geschat.

Deze schulden worden opgesplitst in:

- schulden op korte termijn uit niet-ruiltransacties
- schulden op lange termijn uit niet-ruiltransacties

Onder de schulden op korte termijn uit niet-ruiltransacties worden de schulden opgenomen waarvan de oorspronkelijke looptijd ten hoogste één jaar bedraagt. Deze schulden bestaan uit:

- schulden m.b.t. de belastingen (te betalen belastingen, btw en ingehouden roerende voorheffing)
- diverse schulden uit niet-ruiltransacties

Onder de schulden op lange termijn uit niet-ruiltransacties worden de schulden opgenomen met een oorspronkelijke looptijd van meer dan één jaar. De schulden of het gedeelte van de schulden met een oorspronkelijke looptijd van meer dan één jaar die wel binnen het jaar vervallen, moeten worden overgeboekt naar de rubriek I.A.47 'Schulden op lange termijn die binnen het jaar vervallen' van de schulden op korte termijn.

Schulden uit niet-ruiltransacties worden in de balans opgenomen voor de nominale waarde ervan.

Schulden aangegaan in vreemde valuta worden op het ogenblik van de verrichting, of indien deze moeilijk te bepalen is de dag dat men de verrichting inboekt, omgerekend in EUR tegen de contantwisselkoers van die dag.

VOORZIENINGEN VOOR RISICO'S EN KOSTEN

Aangezien de algemene boekhouding rekening moet houden met alle voorzienbare risico's, mogelijke verliezen en ontwaardingen die ontstaan zijn tijdens het financiële boekjaar waarop de jaarrekening betrekking heeft of tijdens voorgaande boekjaren,

zelfs als die risico's alleen bekend zijn tussen de balansdatum en het ogenblik waarop het ontwerp van de jaarrekening wordt vastgesteld, moeten voorzieningen voor risico's en kosten worden aangelegd voor:

- de naar hun aard duidelijk omschreven schulden op lange termijn**
- die op de balansdatum zeker zijn**
- waarvan het bedrag niet vaststaat, maar wel op betrouwbare wijze kan worden geschat.**

Het betreft dus bestaande verplichtingen die voortvloeien uit gebeurtenissen in het verleden, waarvan de afwikkeling naar verwachting zal resulteren in een uitstroom van middelen.

Voorzoningen hebben tot doel kosten te boeken in het jaar waarin ze hun oorsprong vinden. Voorzoningen mogen niet gebruikt worden om waarschijnlijke verplichtingen in de boekhouding op te nemen die nog niet zeker zijn (er bestaat namelijk nog geen verplichting). Een voorbeeld hiervan zijn grote herstellings- en onderhoudswerken. Wel is het aanbevelingswaardig om deze waarschijnlijke verplichtingen op te nemen in de orderekeningen 'Niet in de balans opgenomen rechten en verplichtingen', of om op zijn minst hiervan melding te maken in de toelichting. Voorzoningen kunnen ook niet worden aangelegd om investeringen te financieren of voor waardecorrecties op activa.

De voorzieningen voor risico's en kosten zowel op lange of korte termijn worden geïndividualiseerd naargelang de risico's en kosten met dezelfde aard die ze moeten dekken. De voorzieningen op lange termijn worden daarenboven op het passief ingedeeld in :

- 1° pensioenen en soortgelijke verplichtingen
- 2° overige risico's en kosten.

De voorzieningen voor risico's en kosten moeten stelselmatig worden gevormd en mogen niet afhangen van het overschot of tekort van het financiële boekjaar. Indien, bij gebrek aan objectieve beoordelingscriteria, het bedrag van een duidelijk omschreven schuld die op balansdatum zeker is, niet op betrouwbare wijze kan worden geschat, dan mag hiervoor geen voorziening worden aangelegd, maar moet hiervan wel melding worden gemaakt in de toelichting bij de jaarrekening, als de bedragen in kwestie belangrijk zijn, rekening houdend met het ware en getrouwe beeld.

Op de balansdatum van elk boekjaar moeten vooreerst de voorzieningen of een gedeelte van de voorzieningen op lange termijn waarvan de afwikkeling naar verwachting zal resulteren in een uitstroom van middelen binnen de twaalf maanden na de balansdatum, worden overgeboekt naar de rubriek I.A.4 'Voorzoningen voor kosten en risico's op korte termijn'. Daarnaast zullen de voorzieningen eventueel moeten worden aangepast in die mate waarin de oorspronkelijke schatting hoger of lager is dan wat vereist is volgens een actuele inschatting ervan op de balansdatum.

Van zodra het bedrag werkelijk vast staat, gaat het niet meer om een voorziening, maar om een vaststaande schuld. De gemaakte kosten zullen op dat ogenblik

worden geboekt op de desbetreffende kostenrekeningen. Op dat ogenblik zal de voorziening worden teruggenomen.

OVERLOPENDE REKENINGEN VAN HET PASSIEF

Concreet worden via de overlopende rekeningen van het passief een deel van de kosten die reeds gemaakt zijn, maar die nog niet werden aangerekend (ze zullen pas in het volgende boekjaar geboekt worden), toegerekend aan het huidige boekjaar en worden opbrengsten die reeds aangerekend zijn maar nog niet verworven zijn (de prestaties die tegenover deze opbrengsten staan werden nog niet geleverd), overgedragen naar het volgende boekjaar.

Deze reeds verbruikte kosten en nog niet verworven opbrengsten zijn een schuld voor het bestuur die op korte termijn realiseerbaar is en die bijgevolg op het passief moeten uitgedrukt worden.

De overlopende rekeningen worden gewaardeerd tegen aanschaffingswaarde en in de balans opgenomen voor het gedeelte dat ofwel 'over te dragen' is naar het volgende boekjaar ofwel 'toegerekend' moet worden aan het huidige boekjaar.

SCHULDEN OP LANGE TERMIJN DIE BINNEN HET JAAR VERVALLEN

Onder deze schulden worden de schulden of de gedeelten van de schulden opgenomen die oorspronkelijk op een termijn van meer dan een jaar verschuldigd waren, maar die binnen de twaalf maanden na balansdatum moeten worden betaald. Deze schulden ontstaan dus door de overboeking van een schuld of van een gedeelte van een schuld uit de rubriek I.B. 'Schulden op lange termijn' naar de rubriek I.A.4 'Schulden op lange termijn die binnen het jaar vervallen'. Deze overboeking wordt pas uitgevoerd op het einde van het boekjaar.

PASSIVA – NETTOACTIEF

OVERIG NETTOACTIEF

Het overige nettoactief is het verschil tussen enerzijds het totaal van de activa en anderzijds het totaal van de schulden. Het is de sluitpost van de balans die ervoor zorgt dat de actief- en passiefzijde met elkaar in evenwicht zijn.

Aangezien het overige nettoactief bij de stad wordt beschouwd als zijnde het verschil tussen totaal van de activa en de passiva bij het opmaken van de beginbalans, wordt de waarde van deze rubriek bepaald door de waardering van dit actief en passief.

HERWAARDERINGSRESERVES

Onder herwaarderingsreserves worden niet-gerealiseerde meerwaarden op de financiële vaste activa en de overige materiële vaste activa in de algemene

boekhouding opgenomen. Herwaarderingsreserves worden behouden zolang de goederen waarop ze betrekking hebben, niet werden gerealiseerd.

Het bepalen van de niet-gerealiseerde meerwaarde gebeurt door de reële waarde op het moment van de herwaardering, te vergelijken met de boekwaarde van het desbetreffende actief. Als deze reële waarde dus groter blijkt dan de boekwaarde, dan wordt dit verschil opgenomen in de rubriek herwaarderingsreserves, tenzij het een verbetering betreft van voorheen geboekte waardeverminderingen. Deze herwaardering moet voldoende regelmatig uitgevoerd worden om ervoor te zorgen dat de boekhoudkundige waarde niet beduidend verschilt van de reële waarde (vanaf 10%).

Indien op basis van een volgende herwaardering blijkt dat er niet-gerealiseerde minderwaarden zijn (geherwaardeerde waarde < boekwaarde), dan moeten deze:

- ofwel in mindering gebracht van reeds geboekte herwaarderingsreserves
- ofwel in kost genomen voor zover deze minderwaarde groter is dan de reeds geboekte meerwaarden.

OVERGEDRAGEN OVERSCHOT – OVERGEDRAGEN TEKORT

Het gecumuleerde overschot of tekort is de som van het gecumuleerde overschot of tekort van de vorige boekjaren en het overschot of tekort van het huidige financiële boekjaar, zijnde het verschil tussen het totaal van de opbrengsten en het totaal van de kosten zoals blijkt uit de staat van opbrengsten en kosten.

INVESTERINGSSUBSIDIES EN -SCHENKINGEN

De investeringssubsidies omvatten de subsidies die van overheidswege in contanten werden verkregen voor investeringen in vaste activa die via eigen middelen gefinancierd worden.

Onder de schenkingen worden de schenkingen, legaten en soortgelijke rechten opgenomen die het bestuur verkrijgt in de vorm van vaste activa of in contanten voor investeringen in vaste activa. In tegenstelling tot de schenkingen en legaten die opgenomen worden onder het overige nettoactief, betreft het hier schenkingen en legaten met een specifiek doel of een specifieke bestemming. Er worden dus specifieke eisen gesteld met betrekking tot de aanwending van deze schenkingen.

Investeringsubsidies en schenkingen, en legaten in contanten worden gewaardeerd tegen nominale waarde op het ogenblik dat aan de voorwaarden is voldaan voor het verkrijgen van de subsidie of schenking. Indien het recht op subsidie pas ontstaat nadat de betrokken investeringen hebben plaatsgevonden, wordt de subsidie in verhouding tot de in voorgaande boekjaren reeds geboekte afschrijvingen, in opbrengsten genomen. Indien de investeringssubsidies en –schenkingen op een gegeven ogenblik worden herzien wegens een niet vervullen van een aantal voorwaarden, zullen ze als diverse financiële kost moeten worden geboekt.

De schenking en legaten in natura worden gewaardeerd aan de schenkingswaarde, zijnde de marktwaarde van de goederen die aan het bestuur worden geschonken of

die in nalatenschap worden toegewezen, op het moment van de schenking of op de datum van het opvallen van de nalatenschap. Indien evenwel een actief wordt geschonken dat behoort tot het erfgoed en waarvoor geen aanschaffingswaarde of marktwaarde kan worden bepaald, dan wordt dit erfgoed pro memorie in de balans opgenomen voor één euro.

De investeringssubsidies en schenkingen worden in de erop volgende boekjaren via afboekingen in de staat van opbrengsten en kosten (subrubriek 7530) gespreid om ze in overeenstemming te brengen met de afschrijvingen op het gesubsidieerde actief. Deze overboeking gebeurt volgens hetzelfde ritme als de afschrijvingen op de vaste activa voor de verwerving waarvan ze werden verkregen of, in voorkomend geval, ten belope van het saldo, bij realisatie of buitengebruikstelling van de betrokken vaste activa. Als het niet-afschrijfbaar activa zoals gronden betreft, blijft het oorspronkelijke bedrag van de investeringssubsidie of de schenking behouden in de boekhouding.

NIET IN DE BALANS OPGENOMEN RECHTEN EN VERPLICHTINGEN

Het betreft hier rechten en verplichtingen van de stad die niet onmiddellijk het vermogen van de stad beïnvloeden, maar dat in de toekomst wel kunnen doen (bijvoorbeeld waarborgen).

De samenvatting van de algemene rekeningen zou geen getrouw beeld geven indien deze rechten en verplichtingen niet opgenomen worden. Deze informatie wordt in het rekeningenstelsel samengebracht onder de klasse 0 en maakt deel uit van de toelichting bij de samenvatting bij de algemene rekeningen.

Niet in de balans opgenomen rechten en verplichtingen worden hier pas opgenomen vanaf een waarde > 10.000 €. De informatie moet een minimum invloed hebben op het getrouw beeld van de rekening.

ZEKERHEDEN DOOR DERDEN GESTELD VOOR REKENING VAN HET BESTUUR

Op deze rekeningen worden de zakelijke en de persoonlijke zekerheden geboekt die door derden ten behoeve van de crediteuren (schulden) van de stad zijn gesteld, als waarborg voor de voldoening van actuele of potentiële schulden en verplichtingen die de stad jegens hen heeft aangegaan. Die zekerheid heeft dan tot gevolg dat de derde – de zekerheidssteller – de prestaties zal leveren die de stad had moeten leveren, maar waar het niet toe in staat is.

Voorbeelden hiervan zijn borgstellingen van derden (banken, staatswaarborgen, diverse waarborgfondsen...) voor schulden die de stad heeft aangegaan.

Deze zekerheden worden gewaardeerd aan het maximaal bedrag van de gewaarborgde schuld (nominale waarde).

PERSOONLIJKE ZEKERHEDEN GESTELD VOOR REKENING VAN DERDEN

Op deze rekeningen worden de persoonlijke zekerheden geboekt (subrubrieken 012 en 013) die door de stad ten behoeve van derden zijn gesteld of onherroepelijk beloofd werden als waarborg voor de inlossing van actuele of potentiële schulden en verplichtingen die ze hebben aangegaan jegens andere schuldeisers dan het bestuur zelf. Voorbeelden hiervan kunnen zijn:

- persoonlijke borgstellingen door het bestuur gesteld
- hoofdelijke verbintenissen
- borg op eerste verzoek

De waarde van de verplichtingen wegens persoonlijke zekerheden gesteld voor rekening van derden, wordt bepaald door het maximale bedrag waarvoor het bestuur als zekerheidssteller opkomt, met als maximum de vaststaande schuld die zij waarborgt.

Doordat het bestuur zich borg stelt voor derden, zal men moeten onderzoeken of de begunstigde zijn verplichtingen kan nakomen. Bij twijfel moet men een getrouwe inschatting verrichten van het risico en dit boeken als een voorziening.

ZAKELIJKE ZEKERHEDEN GESTELD OP EIGEN ACTIVA

Op deze rekening worden de zakelijke zekerheden geboekt waarmee het bestuur haar eigen activa heeft bezwaard of die ze onherroepelijk heeft beloofd voor de voldoening van actuele of potentiële schulden en verplichtingen van zichzelf of van derden.

De waarde van deze zekerheden is de maximale hoogte van de verstrekte zekerheid, maar nooit hoger dan de vaststaande schuld (nominale waarde).

ONTVANGEN ZEKERHEDEN

Op deze rekening worden de zakelijke en persoonlijke zekerheden (subrubrieken 032 en 033) geboekt die de stad heeft ontvangen voor de voldoening van actuele of potentiële schulden en verplichtingen die derden jegens haar hebben aangegaan, met uitzondering van zekerheidsstellingen en borgtochten in contanten.

Voorbeelden hiervan zijn effecten, facturen, persoonlijke borg als waarborg zoals bijvoorbeeld huurwaarborgen op geblokkeerde rekeningen die een bestuur bezit, maar niet in eigendom heeft (subrubrieken 030 en 031). Vandaar dat ze niet op de balans van een bestuur zullen worden opgenomen. Naar aanleiding van deze ontvangen zekerheden kan er:

- een recht van het bestuur ontstaan om het passende bedrag op te eisen, indien de voorwaarden daartoe in de toekomst vervuld zullen zijn. Er is dus een opschortende voorwaarde

– een verplichting ontstaan voor het bestuur om die waarborg terug vrij te geven, als de voorwaarden daartoe vervuld zullen zijn.

De waarde van deze zekerheden moet overeenstemmen met de werkelijke waarde van de ontvangen waarborg (nominale waarde).

VERPLICHTINGEN TOT AAN- EN VERKOOP VAN VASTE ACTIVA

Op die rekening worden als verplichtingen tot aankoop geboekt (subrubrieken 050 en 051):

- de geplaatste bestellingen
- de verplichtingen met optie van derden

Deze rekening wordt o.a. gebruikt naar aanleiding van de afsluiting van een leasingsovereenkomst met een leasingsmaatschappij. Op dat ogenblik ontstaat er voor de stad nog geen verplichting tot het betalen van aflossing en intrest. Die verplichting ontstaat slechts als de leasingsmaatschappij haar verplichtingen heeft nagekomen (oplevering van het vaste actief). Het afsluiten van die overeenkomst is nochtans geen neutraal gegeven. Het is een feit dat naar alle waarschijnlijkheid in de toekomst een verplichting doet ontstaan. Bovendien ontstaat er voor de stad een recht ten opzichte van de leasingmaatschappij: het recht om te eisen dat de leasingmaatschappij haar verplichtingen nakomt.

Als verplichtingen tot verkoop worden opgenomen (subrubrieken 052 en 053):

- de ontvangen bestellingen
- de opties die aan derden op bezittingen van de stad zijn verleend.

De verplichtingen tot aankoop evenals de verplichtingen tot verkoop die tot de gewone activiteiten van de stad behoren en haar vermogen of resultaat niet aanmerkelijk beïnvloeden, hoeven niet te worden geboekt.

De waardering gebeurt aan aanschaffingswaarde van het desbetreffende vast actief. Daarnaast zal bij verplichting tot aankoop, in voorkomend geval, een voorziening moeten worden geboekt indien er een risico bestaat van technische veroudering gedurende de wachtperiode of indien er bijzondere prijschommelingen zouden zijn ten nadele van de vaste verbintenis. Bij de verplichting tot verkoop moet een voorziening worden geboekt in het geval van miscalculatie waarbij de vaste verkoopprijs te laag wordt.

GOEDEREN EN WAARDEN VAN DERDEN GEHOUDEN DOOR HET BESTUUR

Op deze rekening worden in afzonderlijke rekeningen geboekt:

– de gebruiksrechten op >1jaar betreffende goederen die aan derden toebehoren en de daartegenover staande verplichtingen, voor zover deze rechten en verplichtingen niet in de balans worden vermeld (subrubrieken 070 en 071). Deze gebruiksrechten worden onderverdeeld volgens het soort recht.

– de goederen en waarden van derden die aan de stad in bewaring, in consignatie of in bewerking zijn gegeven, alsmede de daartegenover staande verplichtingen jegens deponenten en committenten.

– de goederen en waarden die de stad uit anderen hoofde voor rekening of ten bate en op risico van derden onder zich houdt, alsmede de daartegenover staande verplichtingen.

De gebruiksrechten op lange termijn worden opgenomen aan de te betalen vergoedingen of huurgelden (nominale waarde). Indien er geen waarde kan worden opgekleefd (bv. indien er geen vergoeding moet worden betaald voor een recht van opstal), dan kunnen deze rechten en verplichtingen 'pro memorie' in de boekhouding worden opgenomen.

Goederen en waarden van derden in bewaring, in consignatie, in bewerking of gehouden voor rekening of ten bate en voor risico van derden, worden gewaardeerd tegen de aanschaffingswaarde van deze goederen en waarden.

AANGEGANE, MAAR NIET OPGENOMEN KREDIETEN

Onder deze rubriek worden de kredieten geregistreerd die aan een bestuur werden toegestaan maar nog niet opgenomen.

Voorbeelden hiervan zijn:

- Leningen die worden afgesloten ten laste van het bestuur maar waarvan de gelden nog niet ter beschikking werden gesteld
- Leningen met kredietopeningen
- Kaskredieten
- ...

Niettegenstaande de schuld pas op de balans tot uitdrukking zal komen wanneer de kredieten of een gedeelte ervan worden opgenomen, ontstaan er reeds op het ogenblik van de ondertekening van de overeenkomst (dus bij de ter beschikking stelling van de gelden) rechten en plichten, zijnde:

- het recht om over de gelden te beschikken;
- de verplichting om indien de gelden effectief worden opgenomen, deze volgens het overeengekomen aflossingsplan en aan de geldende intresten terug te betalen.

Deze rekeningen van de klasse 0 zullen dus gebruikt worden zolang de transacties niet in de balansrekeningen geboekt kunnen worden. Naarmate de transacties in de balansrekeningen geboekt kunnen worden, zullen de rekeningen van de klasse 0 geleidelijk verdwijnen.

De waardering gebeurt voor het bedrag zoals opgenomen in de kredietovereenkomsten (nominale waarde).

DIVERSE RECHTEN EN VERPLICHTINGEN

Deze rubriek moet gezien worden als een restrubriek waar rechten en verplichtingen kunnen worden ondergebracht die niet in een andere groep opgenomen kunnen worden.

Deze rechten en verplichtingen zullen tegen nominale waarde gewaardeerd moeten worden. Indien er geen waarde kan worden op gekleefd (bv. indien er geen vergoeding moet worden betaald voor een recht van opstal), dan kunnen deze rechten en verplichtingen 'pro memorie' in de boekhouding worden opgenomen.
