

Werfcafé Rekkemsestraat

4 juli 2023



KORTRIJK

Inleiding



KORTRIJK

**Welke werken
voeren we uit?**



KORTRIJK

Doel van de onderhoudswerken

- Fietscomfort en -veiligheid verbeteren
- Kruispunten aanpakken omwille van geluids- en trillingsoverlast
- Aangenamere leefomgeving creëren





KORTRIJK

Hoe pakken we het aan?

- Klinkers aan kruispunten verwijderen
- Aanbrengen fietsenstallingen
- Parkeren organiseren d.m.v. parkeerstroken
- Fietssuggestiestroken van 1,70 m breed maken
- Betonstroken aan beide zijden wegwerken
- Verzakte riooldeksels aanpakken
- Asverschuiving realiseren om rechtlijnigheid te doorbreken





KORTRIJK

Hoe pakken we het aan?

- **Klinkers aan kruispunten verwijderen**
- **Aanbrengen fietsenstallingen**
- **Parkeren organiseren d.m.v. parkeerstroken**
- **Fietssuggestiestroken van 1,70 m breed maken**
- **Betonstroken aan beide zijden wegwerken**
- **Verzakte riooldeksels aanpakken**
- **Asverschuiving realiseren om rechtlijnigheid te doorbreken**
- **Aanbrengen groen**





KORTRIJK

Hoe voeren we de werken uit?



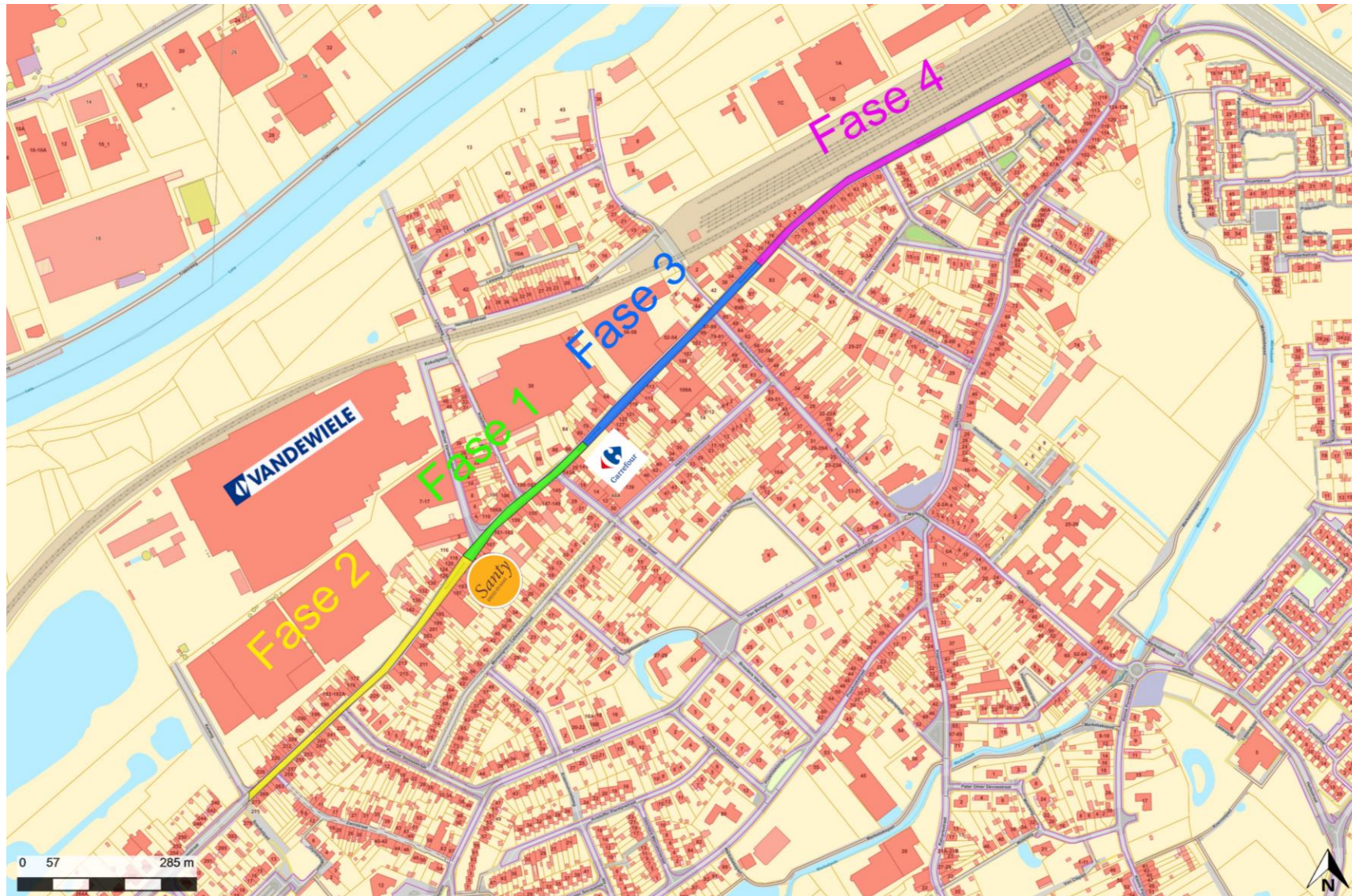
KORTRIJK

Fasering van de werken

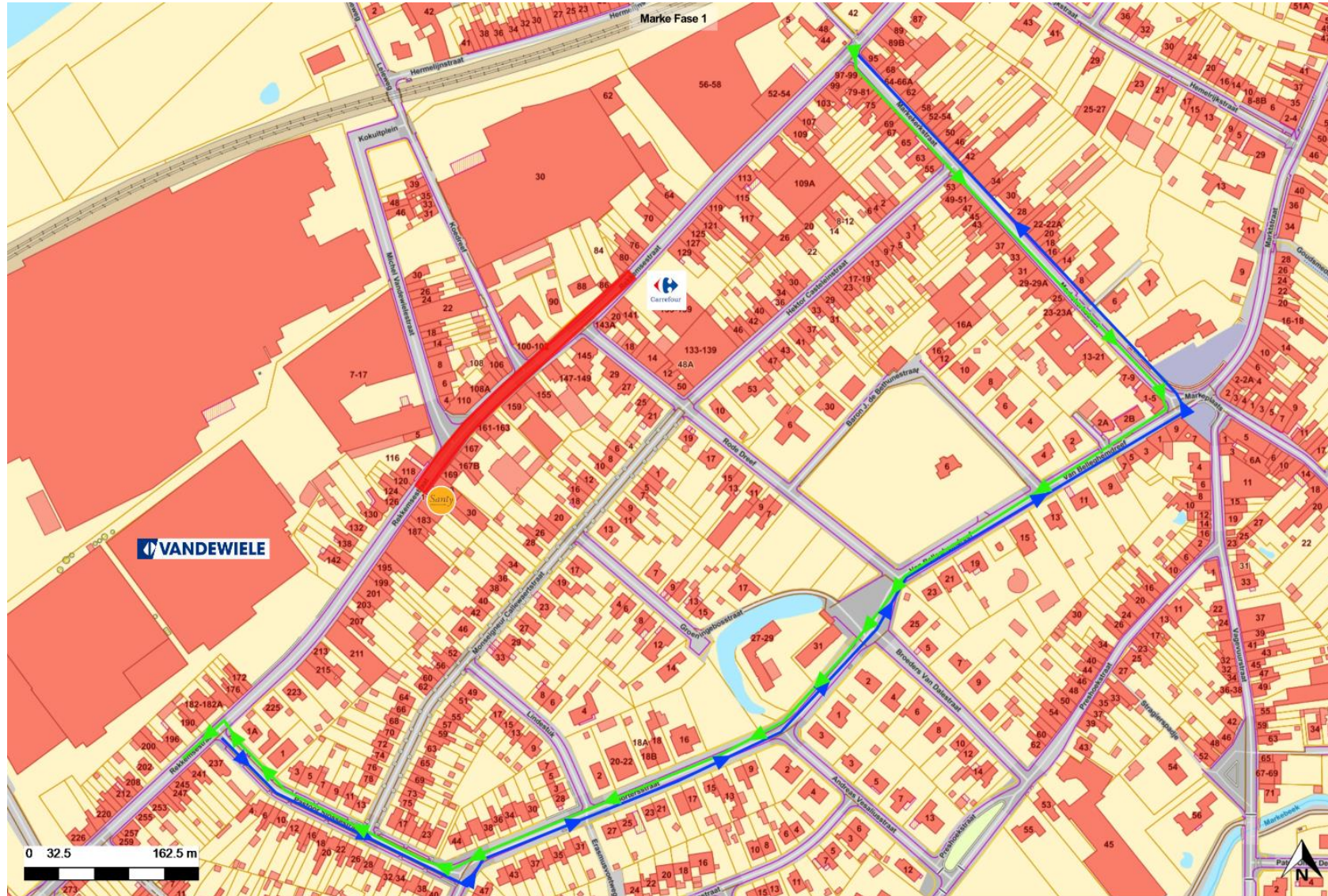
- 4 fases rekening houdend met de bereikbaarheid van handel en horeca
- Iedere fase volledig afgesloten voor alle verkeer
- Hoofdomleiding voor zwaar verkeer via Baliestraat
- Aparte omleiding voor Vandewiele
- Lokale omleidingen voor bestemmingsverkeer



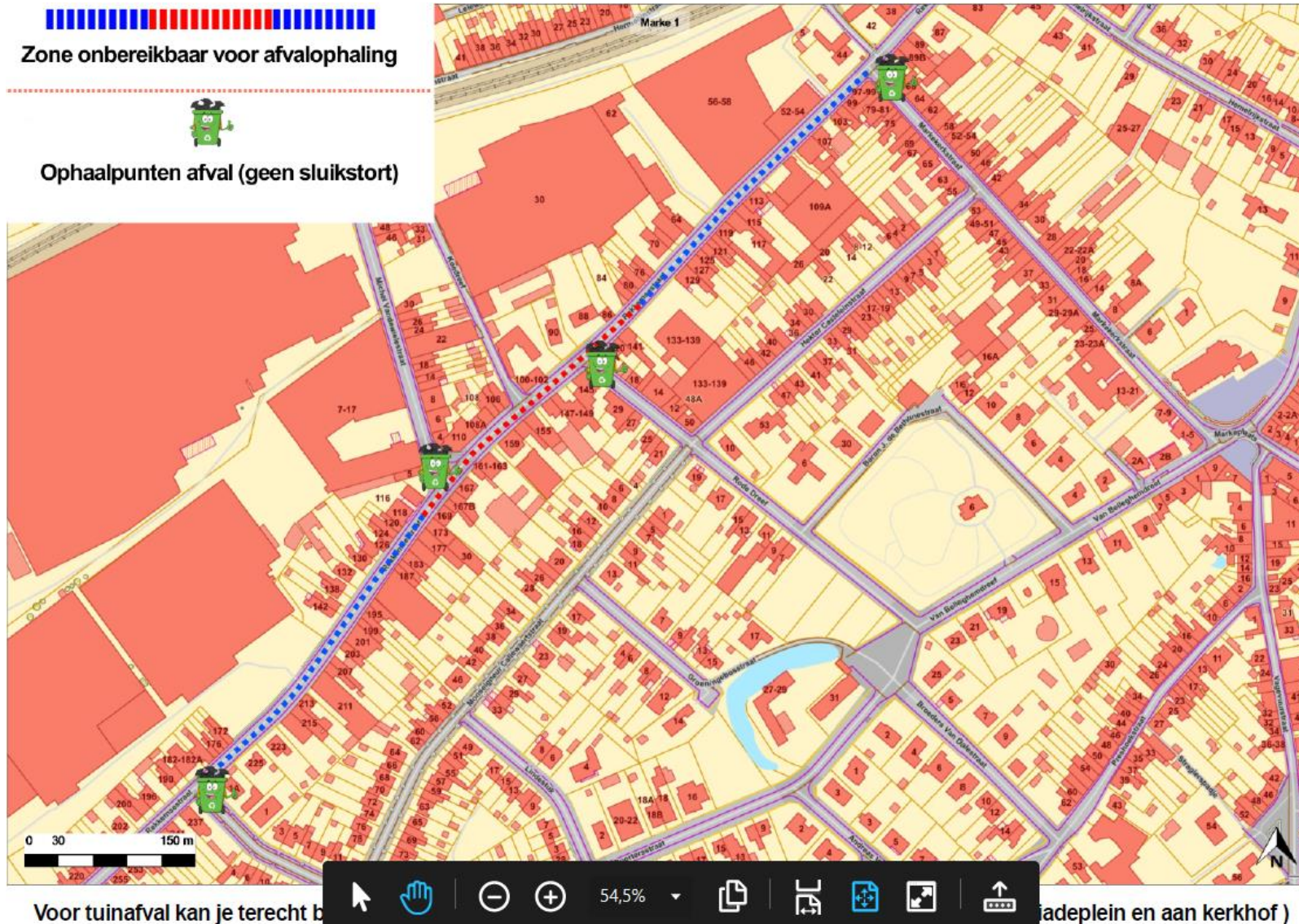
Fasering van de werken



Fase 1: zone Michel Vandewiele – Koedreef – Rode Dreef (200lm) (tss. bakkerij Santy en Carrefour) van 7/08 tem 25/08 (3 weken)

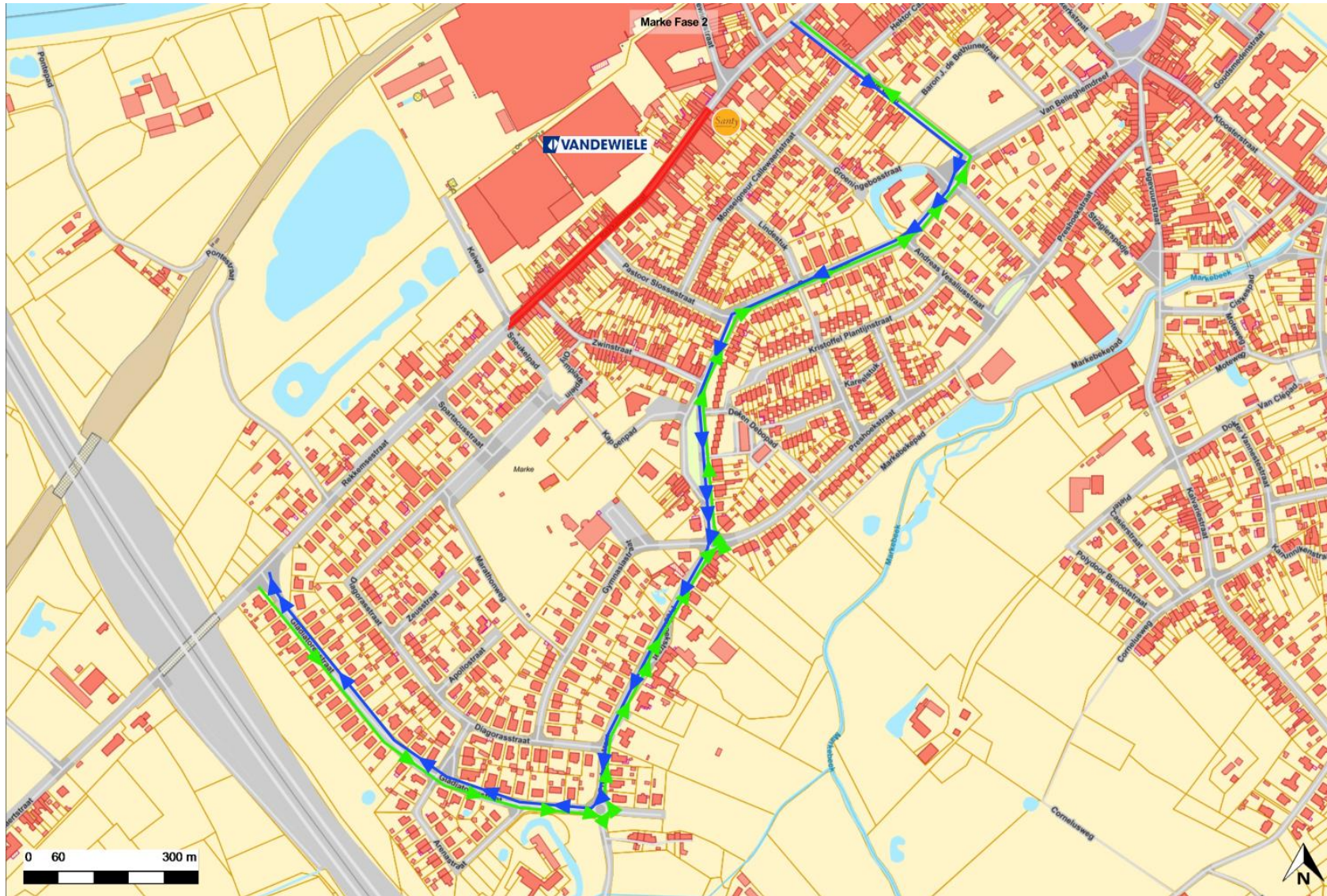


Fase 1: zone Michel Vandewiele – Koedreef – Rode Dreef (200lm) (tss. bakkerij Santy en Carrefour) van 7/08 tem 25/08 (3 weken)



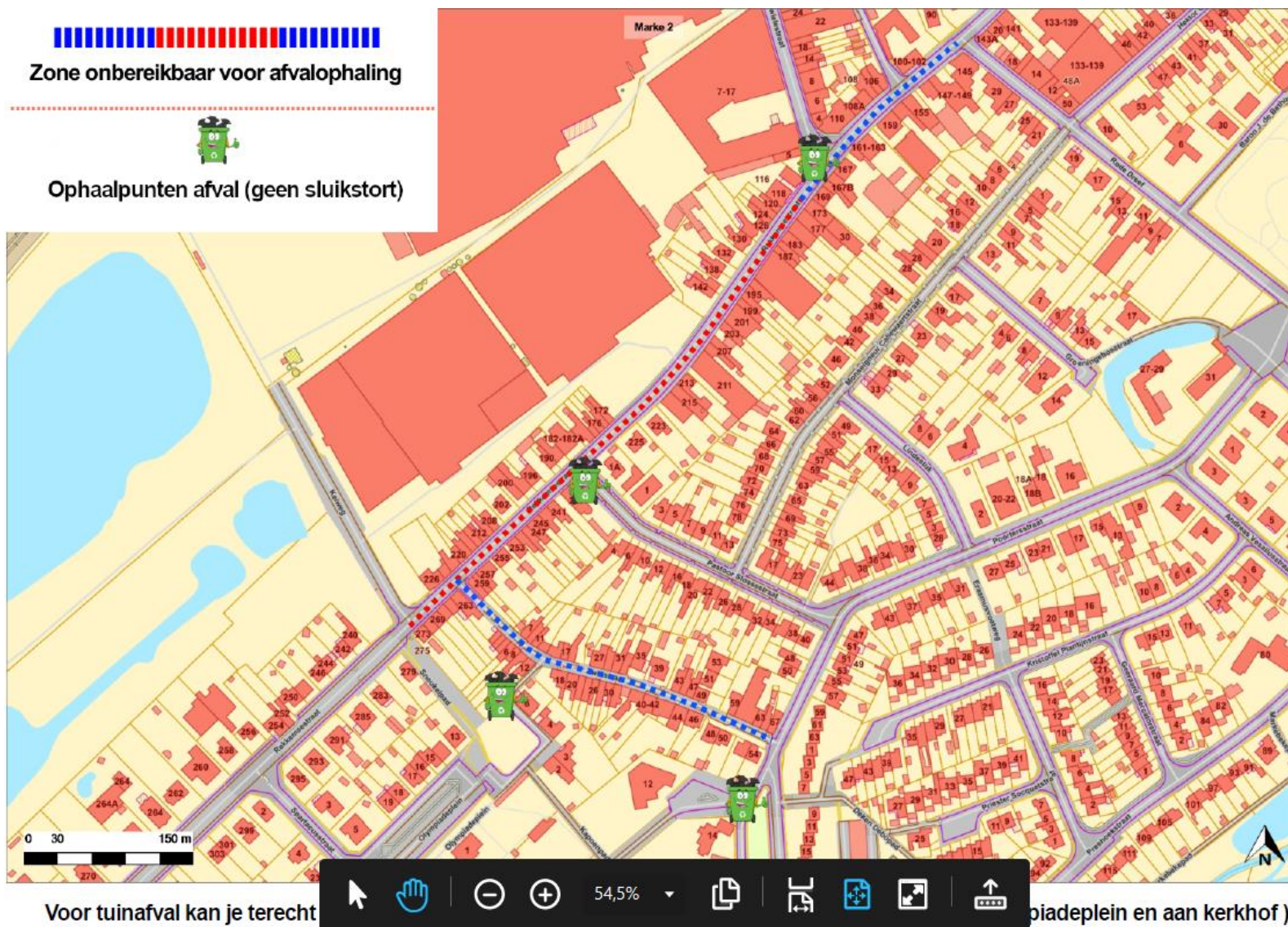
KORTRIJK

Fase 2: zone Pastoor Slossestraat – Zwinstraat – Keiweg (385lm) (tss. Keiweg en bakkerij Santy) van 28/08 tem 29/09 (5 weken)



KORTRIJK

Fase 2: zone Pastoor Slossestraat – Zwinstraat – Keiweg (385lm) (tss. Keiweg en bakkerij Santy) van 28/08 tem 29/09 (5 weken)



KORTRIJK

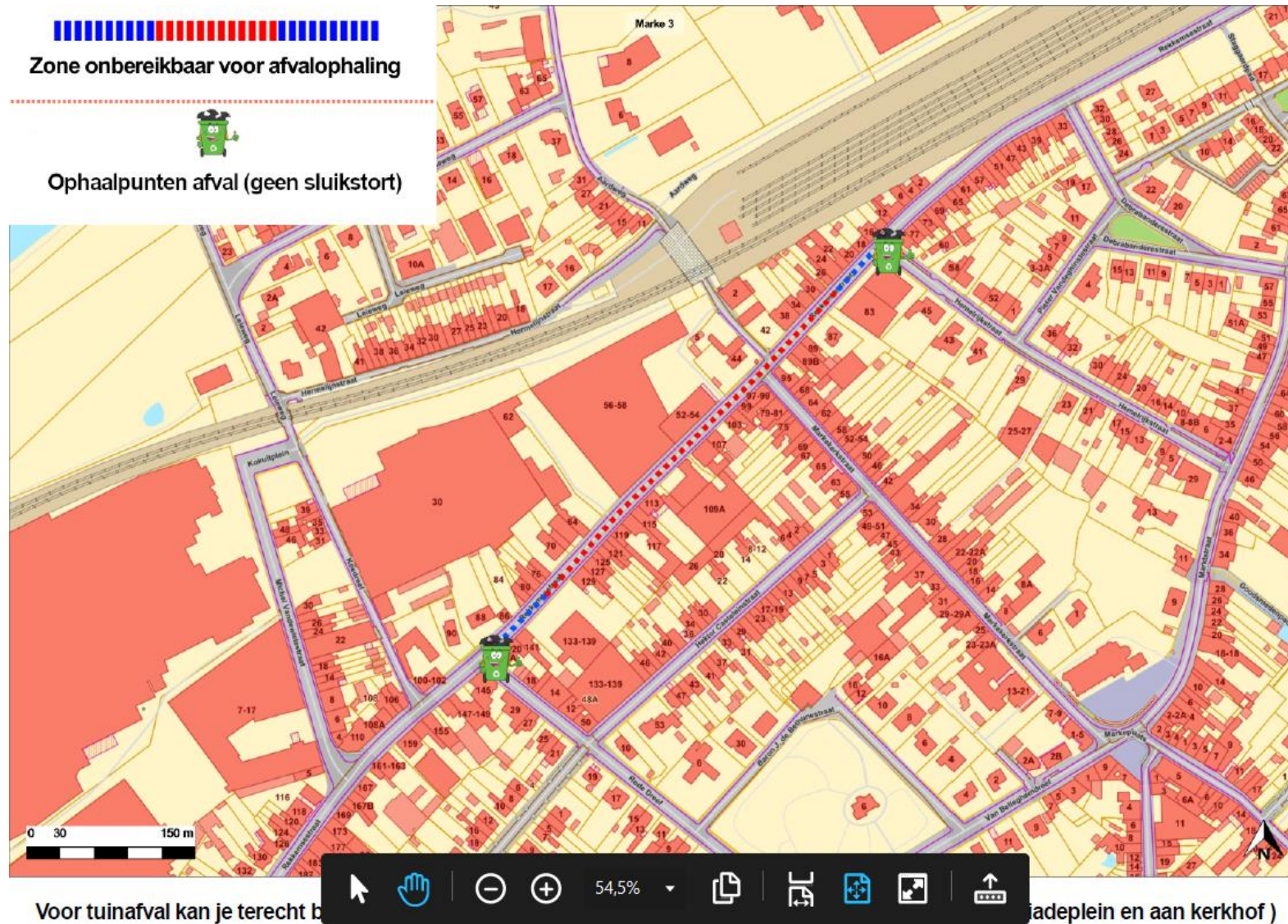
Fase 3: zone Aardweg – Markekerkstraat (315lm)

(tss. Carrefour en uitvaartcentrum) van 02/10 tem 20/10 (3 weken)



Fase 3: zone Aardweg – Markekerkstraat (315lm)

(tss. Carrefour en uitvaartcentrum) van 02/10 tem 20/10 (3 weken)



Fase 4: zone Hemelrijkstraat – Debrabanderestraat (460lm)

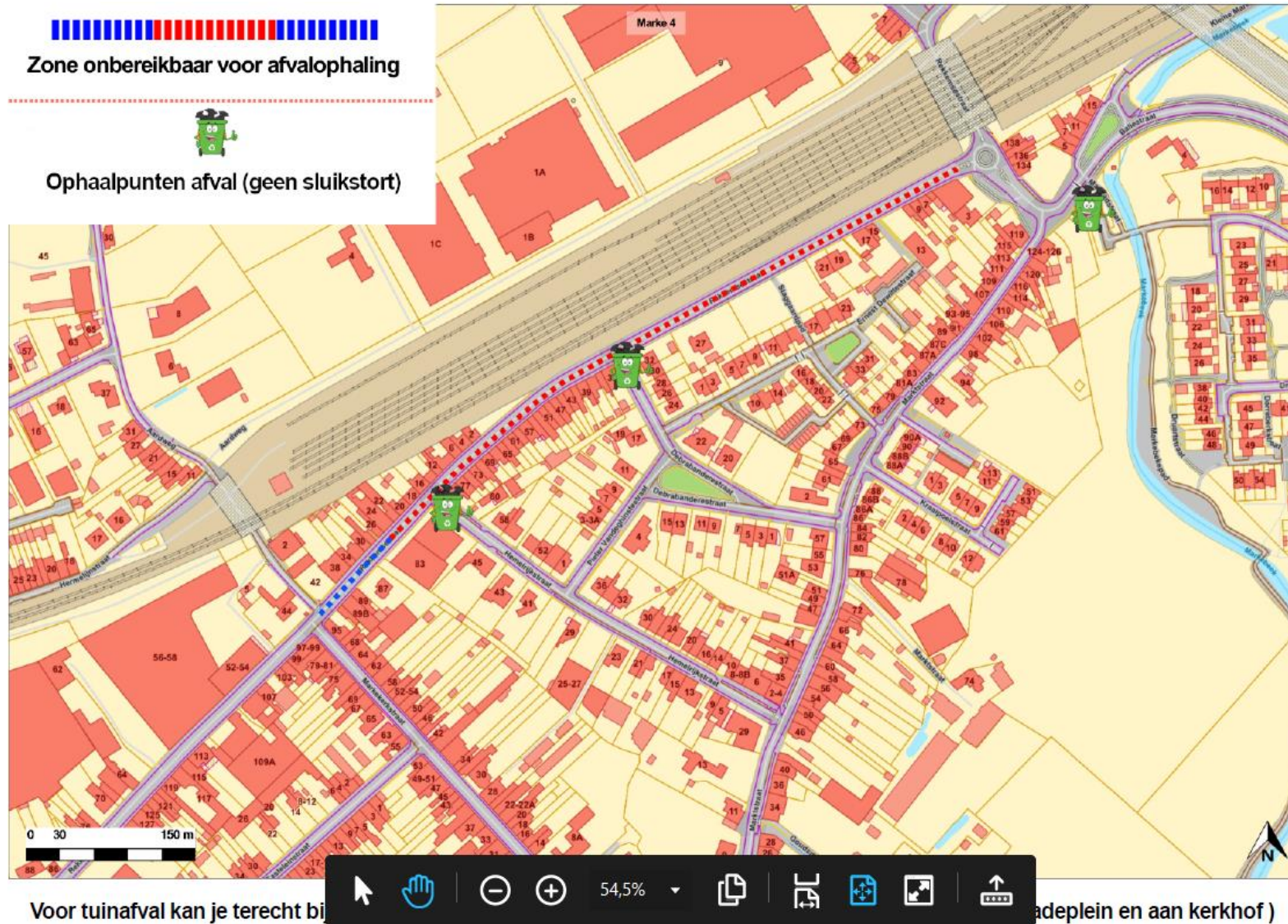
(tss. Uitvaartcentrum en rotonde) van 23/10 tem 17/11 (4 weken)



Kloosterstraat
wordt éénrichting

éénrichting
Marktstraat
wordt gekeerd

Fase 4: zone Hemelrijkstraat – Debrabanderestraat (460lm) (tss. Uitvaartcentrum en rotonde) van 23/10 tem 17/11 (4 weken)



KORTRIJK

Steunmaatregelen bij hinder tijdens openbare werken



KORTRIJK

Hinderpremie (VLAIO) - WAT

- **€ 2.000** – financiële ademruimte voor kleine ondernemingen om concrete acties op te zetten
- Voor **handel, horeca en diensten** met **direct klantencontact**
 - BTW/RSZ hoofdactiviteit MZ – [lijst \(groep 1\)](#)
- **Max 9 werknemers**
- **Vaste openingsuren**
- **Ernstige hinder door openbare werken**
 - Vestiging gelegen in een hinderzone (registratie KBO + GIPOD)
 - Hinderzone= alle wegvlakken en kruispunten die overlappen met de werkzone



Hinderpremie (VLAIO) - HOE

- **VLAIO** schrijft de vestigingen aan die voldoen aan de voorwaarden via een **kennisgevingsbrief**
 - Dit gebeurt van zodra de verantwoordelijke van de werken de werken op concreet gepland zet
- **Hinderpremie** vraag je **binnen de 60 dagen** na ontvangst kennisgevingsbrief **én vóór het einde van de hinderperiode** aan.
- **Aanvraag** kan enkel digitaal via <https://www.hinderpremie.be/>
 - Aanmelden met EID/ItsMe ...
 - Rechtspersonen: kan enkel door zaakvoerder of gemachtigde



Hinderpremie (VLAIO) – GEEN BRIEF

- **Geen brief gekregen?**
- **Ga na of je voldoet aan de basisvoorwaarden**
 - Hoofdactiviteit BTW/RSZ – wijzigingen via [BTW](#) en/of [RSZ](#) adm
 - Adres van de vestiging in de KBO – zelf wijzigen via www.myenterprise.be
 - Lig je in een hinderzone? www.geopunt.be/hinder-in-kaart
- **Je voldoet, maar kreeg geen brief? → contacteer VLAIO**
 - Via hinderpremie@vlaio.be
 - Vermeld KBO nummer, nace codes, vestigingsadres, gegevens hinder (straat)
- **TIP: ga vooraf na of jouw administratieve gegevens in de KBO correct zijn ([KBO Public Search](#) of [My Enterprise](#))**

Extra tips

- Geef informatie aan de leveranciers en klanten over de **planning** van de **werken; bereikbaarheid** en **parkeermogelijkheden**
- **Stem** eventueel de **vakantieperiode af** met de duur van de werken
- Doe aan **voorraadbeheer**. Mogelijk heb je minder omzet en daardoor een lagere stock nodig
- **Maak** eventueel **afspraken** met de **aannemers & werklieden**



Vragen rond de steunmaatregelen

→ onderneminkortrijk@kortrijk.be



KORTRIJK