

Safe Party Zone

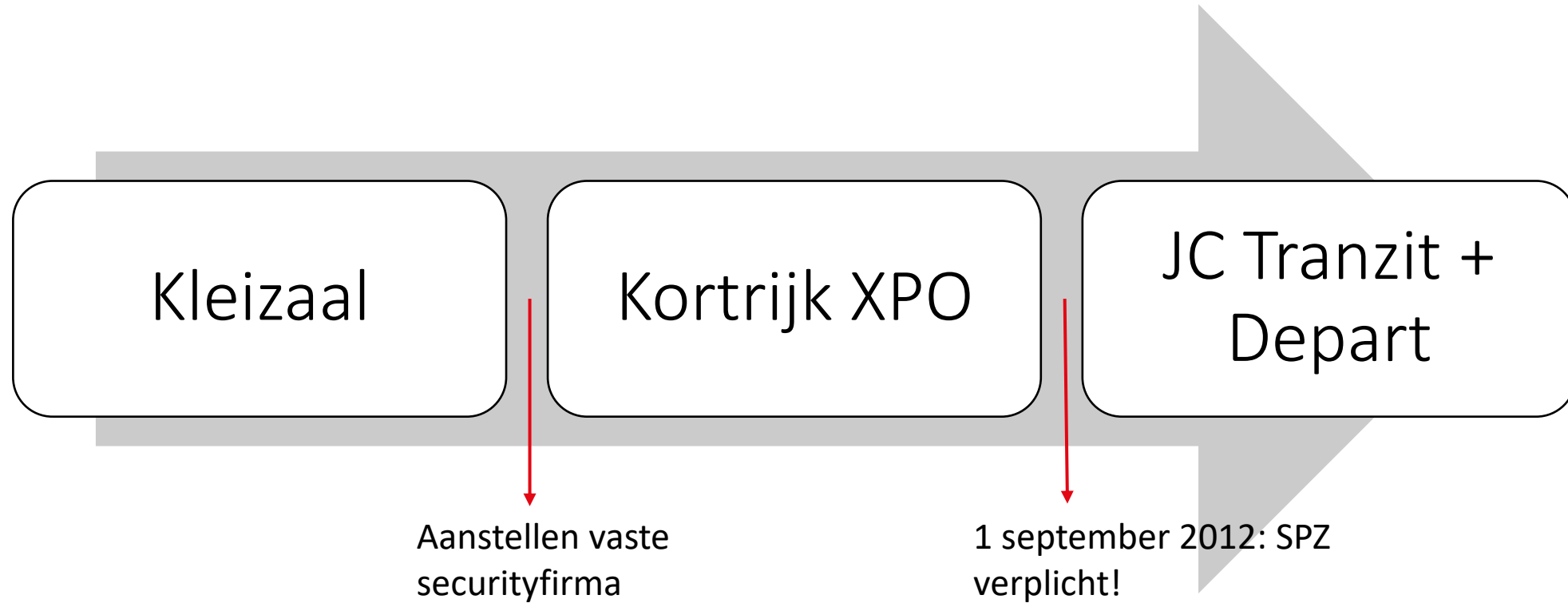


Uitgangspunten

- **Fuiven is één van de populairste bezigheden van jongeren**
- **Fuiven is een leerschool maar houdt risico's in:**
 - Contacten leggen
 - Grenzen ontdekken
 - Verantwoordelijkheid
 - Weerbaar zijn in verleidelijke omstandigheden
- Verkeerde vrienden
- Intoxicatie
- Vechtpartijen
- Vandalisme
- Algemene veiligheid



Ontstaan



Uitdagingen

- **Gekende herrieschoppers waren**
- **Toepasbaar door verschillende organiserende (jeugd)verenigingen**
- **Toepasbaar in verschillende accommodaties**



What's in a name?

- Als draaiboek
- Als procedure
- Als softwarepakket
- Als communicatief label



Draaiboek Safe Party Zone

- **Vooraleer Safe Party Zone kan toegepast worden, moeten er randvoorwaarden voldaan worden:**
 - Huishoudelijk reglement in het APV
 - Opmaken richtlijnen organisatoren, securityfirma's en politie
 - Communicatie initiatieven conform privacy-wetgeving
 - ...



Procedure Safe Party Zone

- **Doel van Safe Party Zone =**
 - Gekende herrieschoppers weren
 - Toepasbaar door verschillende organiserende (jeugd)verenigingen
 - Toepasbaar in verschillende accommodaties
- **Toegangsverbod**
 - Wanneer een persoon zwaar en/of herhaaldelijk de veiligheid in het gedrang brengt, kan de burgemeester een toegangsverbod uitvaardigen
 - Geldig voor alle fuiven die werken met Safe Party Zone binnen de stad



Procedure Safe Party Zone - fuifverbod

- **Bij geweld- of druggerelateerde feiten: Bel de politie op 1701! (vermeld dat het om een SPZ fuif gaat)**
- **Politie maakt een bestuurlijk verslag (PV) op**
- **Fuifcoach maakt samen met organisatie (+ security) een feitelijk verslag op**
 - Wat is er gebeurd, wat was de aanleiding?
 - Wie is er betrokken?
 - Welke stappen waren er genomen?
 - ...
- **Bestuurlijk verslag en feitelijk verslag worden gebundeld**
- **Burgemeester beslist of er al dan niet een fuifverbod komt**
 - Gegevens van persoon komt in een beschermde database



Softwarepakket Safe Party Zone

- Laptops om ID's te scannen (om personen met fuifverbod tegen te houden)
- Standpunt organisatie
- Info vooraf → doorgeven aan de fuifcoach
 - Aantal laptops (standaard 3 laptops)
 - Leeftijdscategorieën en kleuren (
 - -16 = rood
 - +16 = oranje
 - +18 = groen
 - Tip: voorzie bandjes in dezelfde kleuren voor gemakkelijke leeftijdscontrole aan de bar!



Softwarepakket SPZ - Flightcase



KORTRIJK

Softwarepakket SPZ - Flightcase



KORTRIJK

Softwarepakket SPZ - Flightcase



KORTRIJK

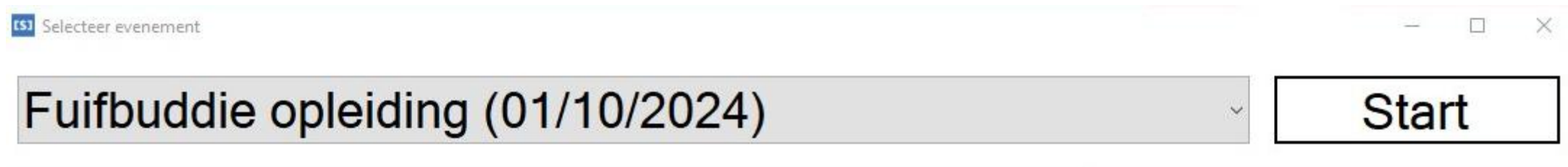
Softwarepakket SPZ - Aan de ingang

- Fuif klaarzetten in software:



Softwarepakket SPZ - Aan de ingang

- Fuif klaarzetten in software:



The screenshot shows a software window titled "Selecteer evenement" with a keyboard shortcut "[S]". The window contains a dropdown menu with the selected event "Fuifbuddie opleiding (01/10/2024)" and a "Start" button to its right.



Fuifbuddie opleiding

Locatie: JC Transit
Datum: 1/10/2024
Verantwoordelijke: Fuifcoach
Max aantal aanwezigen: 400
Totaal aantal bezoekers: 50

Categorieën

>0 jaar



>16 jaar



>18 jaar



Controle:



Aanwezig:



Manuele controle


10:48:28 Card removed from the reader N 0
10:49:02 Card inserted in the reader N 0
10:49:03 eID Read in 1,6322535 seconds



Softwarepakket SPZ - Aan de ingang

- **Bezoekerstandpunt:**

1. Safe Party Zone: controle via e-ID
2. Betalen of ticket inwisselen
3. Gekleurd bandje volgens leeftijd



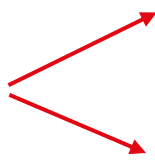
Label Safe Party Zone



- Licentie toepasbaar op fuiven die werken volgens veiligheidsstandaarden, dus ook voor andere steden
- Breder dan enkel toegangscontrole: door de fuifbuddie-opleiding (EHBO, security, brandveiligheid, ...)
- Toegang ontzeggen voor alle fuiven die werken met SPZ label, ongeacht zaal en ongeacht organisator.
- Signaal voor bezoekers, ouders en organisatoren: **waarmerk!**



Label - Wet op privacy

- Communicatie op tickets/bandjes (ticketclausule)
- Communicatie op website van Tranzit: procedure
- Communicatie logo op alle promotie kanalen!
- Communicatie aan de ingang: 
 - Huishoudelijk reglement
 - Hou je elektronische identiteitskaart klaar!
- Beschermde database !!!

Huisreglement

Stad KORTRIJK

De belangrijkste regel is natuurlijk: wees goed voor elkaar en maak zoveel fun als mogelijk is! Doe een ander niks dat je zelf niet leuk zou vinden. Kortom, maak er een feest van! En hou je aan de paar regels die we hieronder mee geven:

- Bij aankoop van een ticket verklaar je je akkoord met onderstaand reglement. Indien je een ticket aan de deur koopt geldt dit reglement ook.
- Bij het betreden van de zaal zal je gevraagd worden om jouw identiteitskaart te scannen in een elektronische lezer. Als je dit niet wenst te doen zal je de fuif ook niet kunnen betreden.
- Indien je niet over een elektronische identiteitskaart beschikt zal jou gevraagd worden om een ander identiteitsbewijs (oude identiteitskaart, voorlopige identiteitskaart, ...) voor te leggen. Als je dit niet wenst te doen zal je de fuif ook niet kunnen betreden.
- Bij het betreden van de zaal kan je mogelijks gefouilleerd worden door de aanwezig security-agenten. Dit gebeurt bij vermoeden van het bezit van gevaarlijke voorwerpen (onder gevaarlijke voorwerpen wordt verstaan: wapens, glas, blik, deodorant, ...). Personen met een rugzak worden steeds gefouilleerd. Bij weigering van fouilleren wordt de toegang tot de zaal geweigerd.
- Let goed op je spullen! De exploitant van de zaal en de organisatie van dit evenement zijn in principe niet aansprakelijk voor gebeurlijke ongevallen, diefstal of andere schadegevallen.
- Je komt binnen in een publiek toegankelijke zaal, er geldt bijgevolg een rookverbod. Rokers kunnen buiten roken binnen de aangewezen perimetreer mits het nodige respect voor de omgeving (lawaai, afval, ...) en het beperken van overlast.
- Glazen, bекers of consumpties meenemen buiten de zaal en de afgebakende buitenperimeter is verboden.
- De toegang kan worden geweigerd aan geïntoxiceerde of agressieve personen.
- Het verbruik van alcoholische dranken is voor min 16-jarigen verboden. Het verbruik van gedistilleerde dranken is voor min 18-jarigen verboden.
- Bezoekers die zich schuldig maken aan wangedrag, vandalisme, geweld, het gebruik en/of de verkoop van drugs komen de zaal niet in of moeten deze verlaten. Hierbij wordt tevens de politie gewaarschuwd.
- Bezoekers die niet ingaan op de richtlijnen van de organisator moeten de zaal verlaten. Indien nodig wordt de politie ingeschakeld.
- Indien de scan aantoont dat voor jou een toegangsverbod loopt, kom je de zaal niet in. Bij twijfel wordt telkens de politie gecontacteerd die via jouw persoonlijke gegevens kan naziën of een toegangsverbod van toepassing is.
- In geval van overtreding van bovenstaand reglement kan een klacht worden neergelegd bij de politie.

Bovenstaande regels zijn bindend. Overtreders lopen het risico uit de zaal te worden gezet. Bij ernstige feiten kan ook een toegangsverbod worden uitgesproken voor alle evenementen die werken met het Safe party zone label, ongeacht in welke zaal het evenement doorgaat.

TRANZIT



Neem jouw identiteitskaart bij de hand!

Stad KORTRIJK

Bij het binnenkomen van de fuif zal gevraagd worden om jouw identiteitskaart in een elektronische lezer te plaatsen. Hierbij worden jouw gegevens op geen enkele wijze bijgehouden.

Je kan de scan weigeren, maar in dat geval zal de toegang tot het evenement geweigerd worden.

TRANZIT



KORTRIJK

Wanneer het fout gaat op jouw fuif

Bij geweld- of druggerelateerde feiten:

1. Bel de politie op 1701! (vermeld dat het om een SPZ fuif gaat)
2. Contacteer fuifcoach via mail/telefoon over de feiten (achteraf)
3. Politie maakt een bestuurlijk verslag op
4. Organisatie (+eventueel security) maakt een feitelijk verslag op:
 - Wat?
 - (Eventueel) wie?
 - Aanleiding?
 - Ondernomen stappen?
5. Afhandeling gebeurt door fuifcoach
6. Beslissing door de burgemeester

**Meer informatie:
[www.kortrijk.be/safe-party-
zone](http://www.kortrijk.be/safe-party-zone)**

- Niels Vercruysse, fuifcoach, 0479 76 12 69



KORTRIJK